



CATÁLOGO DE PEÇAS

(E)40XMH'06 (66TA)

(E)40XWH'06 (66TB)

(E)40XW'06 (66TB)

(E)40XWT'06 (66TB)

(E)40XMH/(E)40XWH
(E)40XW/(E)40XWT
CATÁLOGO DE PEÇAS
©2006, Yamaha Motor Co., Ltd.
1ª edição, Janeiro 2006
Todos direitos reservados.
É proibida expressamente toda e qualquer
reimpressão ou utilização sem a autorização
por escrita da
Yamaha Motor Co., Ltd.
Impresso no Japão.

PREFÁCIO

Este Catálogo de Peças se refere as Peças dos modelos relacionados na capa. Quando for solicitar peças de reposição para estes Modelos, recorra a este Catálogo de Peças e especifique corretamente os códigos e Nomes das Peças.

1- As Modificações ou adições que tenham sido efetuadas após a publicação deste Catálogo de Peças, serão comunicadas a Rede de Concessionárias através das informações de Modificação de Peças (Parts News).

2- Abreviaturas

Seguem abaixo as abreviaturas utilizadas neste Catálogo de Peças:

"UR" Uso Restrito para o Código da Peça

"UN" Uso Necessário

"AP" Peça Alternativa

"LM" Fabricação Local (A peça pode ser pedida localmente)

"O/S" Tamanho Maior

3- Peças componentes de conjuntos

•As peças que são fornecidas dentro de conjuntos estão listadas com um ponto de identificação (.) como segue abaixo.

•O número que aparece a direita da descrição da Peça indica o número de Peças usado em cada Conjunto Individual.

PART NO.	DESCRIÇÃO	QTDE	OBSERVAÇÕES
2F5-83310-60	PISCA DIANTEIRO CONJ.	2	
115-83311-60	.LÂMPADA (6V-18W)	1	

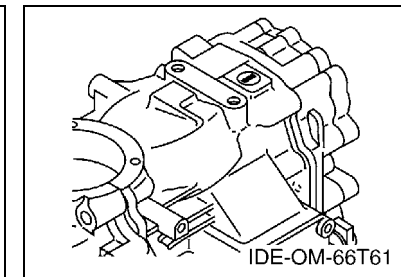
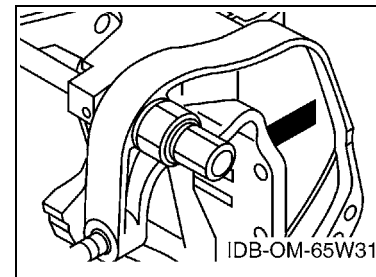
4 -Os gráficos que são Aplicados em Peças Coloridas estão representados na coluna "OBSERVAÇÃO", como segue abaixo.

PART NO.	DESCRIÇÃO	QTDE	OBSERVAÇÕES
2N4-24110-00-X5	TANQUE DE COMBUSTÍVEL COMPL.	2	MXR
3J1-24240-10	.GRÁFICO, TANQUE DE COMB.	1	PARA MXR

5 - Observe que as ilustrações são referentes apenas a indicação dos códigos das peças, e não para montagem. Para montagem, por favor utilize o Manual de Montagem apropriado.

6- O asterisco (*) antes do Número de referência da peça indica a modificação ocorrida após a primeira edição.

7- Aplicação do Número de Série
No. de Serie do Motor



8- Aplicação do No. de Série Inicial

Modelo	No. Série	Modelo	No. Série
(E)40X	66TK-1028301		

9- Aplicação do Código de Cor

Abreviação	Nome da Cor	Código da Cor
DBNM2	DARK BLUISH GRAY METALLIC 2	004D

10- Informação na Coluna de Quantidade

No. da Coluna	Nome na Coluna de Qtd	Modelo Aplicável
1	MH	40XMH, E40XMH
2	WH	40XWH, E40XWH
3	W	40XW, E40XW
4	WT	40X

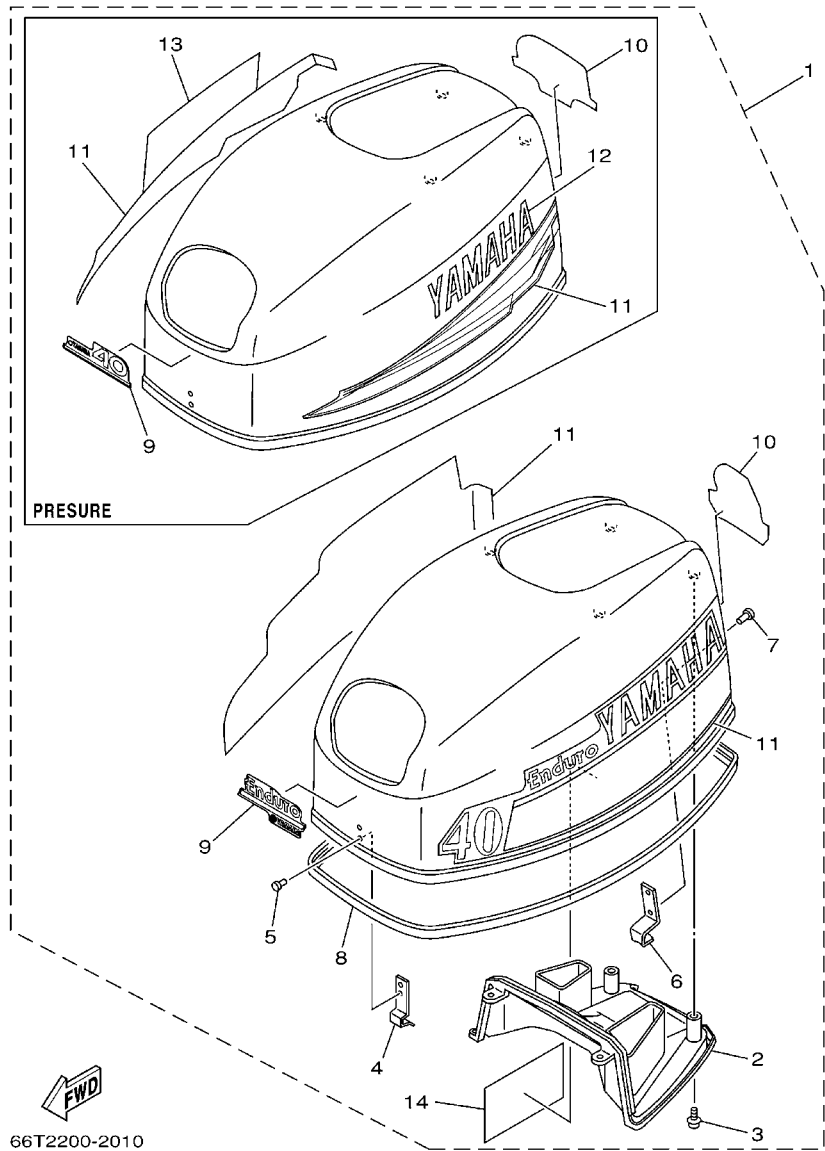
IMPORTANTE: Devido as limitações do software utilizado, algumas fontes foram suprimidas.

ÍNDICE GERAL

CAPO SUPERIOR	1
CILINDRO E CARCACA DO MOTOR	2
VIRABREQUIM E PISTAO	4
ADMISSAO	5
CARBURADOR	6
COMBUSTIVEL	8
PARTIDA	10
GERADOR (MAGNETO)	12
SISTEMA ELETRICO 1	14
SISTEMA ELETRICO 2	15
SISTEMA ELETRICO 3	17
MOTOR DE PARTIDA	18
BANDEJA DO CAPO	19
DIRECAO	21
FRICCAO DA DIRECAO	23
CONTROLE	24
ACESSORIOS DO CONTROLE REMOTO	26
SUPORTE 1	27
SUPORTE 2	30
SUPORTE 3	32
SISTEMA DE INCLINACAO CONJUNTO	34
CAPA INFERIOR	37
CARCACA INF. E TRANSMISSAO 1	38
CARCACA INF. E TRANSMISSAO 2	42
TANQUE DE COMBUSTIVEL	44
HASTE DA DIRECAO	45
CAIXA DO CONTROLE REMOTO	46
CONTROLE REMOTO CONJ. 1	47
CONTROLE REMOTO CONJ. 2	50
CHAVE DE IGNICAO E PAINEL	52
PECAS OPCIONAIS	53
KIT DE REPARO 1	54
KIT DE REPARO 2	56
KIT DE REPARO 3	57

ÍNDICE NÚMÉRICO

ÍNDICE NÚMÉRICO	58
-----------------------	----



66T2200-2010

FIG. 1 CAPO SUPERIOR

REF. NO.	No. PECA	DESCRICAO	MH	WH	W	WT	OBSERVACOES
1	66T-42610-K0-4D	CAPO SUPERIOR CONJ.	1	1	1	1	ENDURO
	66T-42610-20-4D	CAPO SUPERIOR CONJ.	1	1	1	1	PLEASURE
2	66T-42613-01	.MOLDURA DO DUTO DE AR	1	1	1	1	
3	97780-50616	.PARAFUSO	4	4	4	4	
4	6E0-42651-02	.GANCHO	1	1	1	1	
5	90266-04M04	.REBITE	2	2	2	2	
6	6F5-42652-01	.GANCHO	1	1	1	1	
7	90266-04M01	.REBITE	2	2	2	2	
8	66T-42615-02	.VEDACAO	1	1	1	1	
9	69P-42677-H0	.GRAFICO DIANTEIRO	1	1	1	1	ENDURO
	63D-42677-20	.GRAFICO DIANTEIRO	1	1	1	1	PLEASURE
10	6J4-42678-H0	.GRAFICO TRASEIRO	1	1	1	1	ENDURO
	63D-42678-11	.GRAFICO TRASEIRO	1	1	1	1	PLEASURE
11	66T-W0070-H0	.JOGO DE GRAFICOS	1	1	1	1	ENDURO
	63D-W0070-10	.JOGO DE GRAFICOS	1	1	1	1	PLEASURE
12	63D-42681-10	.MARCA DO CAPO (ADESIVO)	1	1	1	1	PLEASURE
13	63D-42682-10	.MARCA DO CAPO (ADESIVO)	1	1	1	1	PLEASURE
14	677-13437-0B	.ETIQUETA DE ADVERTENCIA	1	1	1	1	

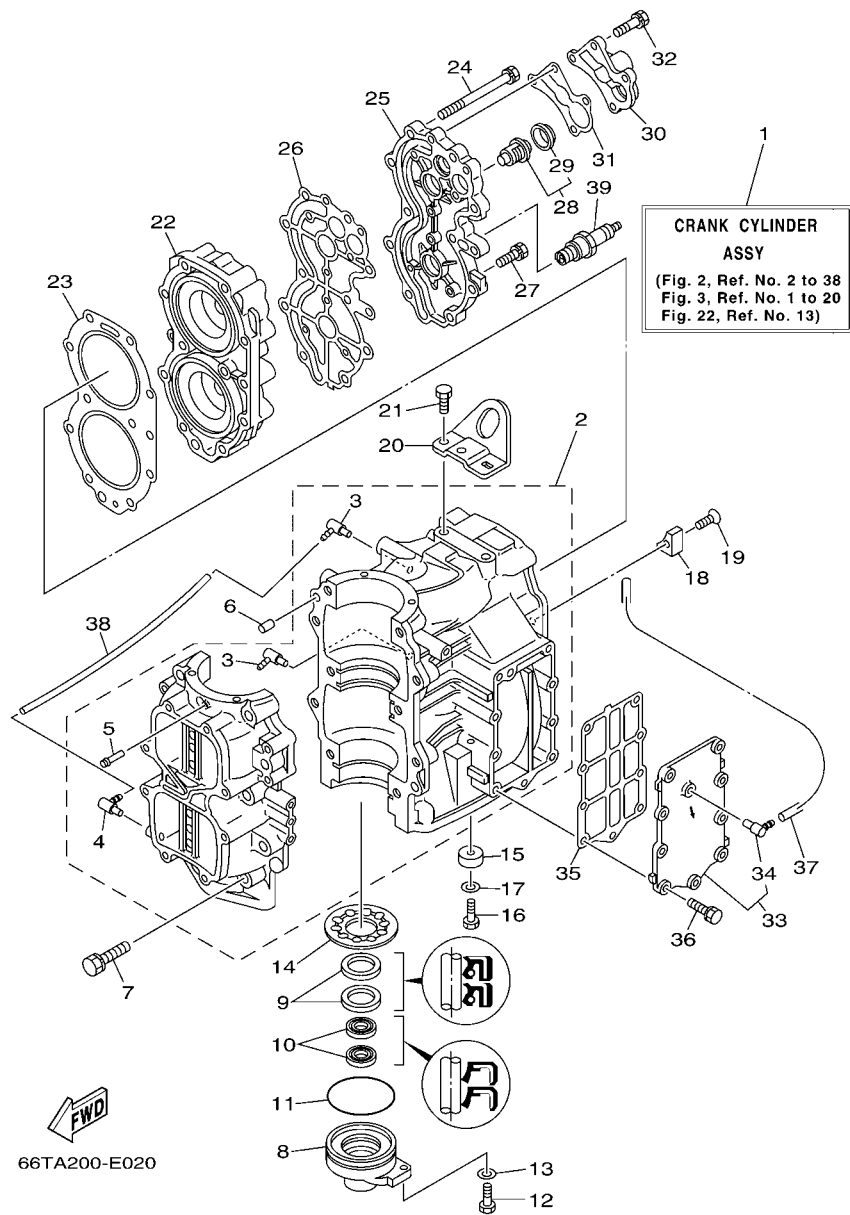


FIG. 2 CILINDRO E CARACA DO MOTOR

REF. NO.	No. PECA	DESCRICAO	MH	WH	W	WT	OBSERVACOES
1	66T-W0090-02-1S	CARCACA DO CILINDRO CONJ.	1	1	1	1	
2	66T-15100-02-1S	CARCACA DO MOTOR COMPLETA	1	1	1	1	
3	6E5-13552-01	.BICO	2	2	2	2	
4	6E5-13552-01	.BICO	1	1	1	1	
5	624-14485-00	.TUBO DE JUNCAO	1	1	1	1	
6	93608-12063	PINO GUIA	2	2	2	2	
7	90119-10005	PARAFUSO COM ARRUELA	10	10	10	10	
8	66T-15396-01-94	CAIXA DO RETENTOR DE OLEO	1	1	1	1	
9	93102-30M56	RETENTOR DE OLEO	2	2	2	2	
10	93101-16001	RETENTOR DE OLEO	2	2	2	2	
11	93210-65M50	ANEL DE BORRACHA	1	1	1	1	
12	97095-06020	PARAFUSO	1	1	1	1	
13	92995-06600	ARRUELA	1	1	1	1	
14	66T-11565-00	ARRUELA DA TAMPA DO ROLAMENTO	1	1	1	1	
15	676-45251-00	ANODO	1	1	1	1	
16	97095-06020	PARAFUSO	1	1	1	1	
17	92995-06600	ARRUELA	1	1	1	1	
18	676-11325-00	ANODO	1	1	1	1	
19	90141-06M00	PARAFUSO TRAMBULADOR	1	1	1	1	
20	66T-11119-00	ALCA DO MOTOR	1	1	1	1	
21	90101-08002	PARAFUSO	2	2	2	2	
22	66T-11111-01-1S	CABECOTE DO CILINDRO 1	1	1	1	1	
23	66T-11181-A2	GAXETA CABECOTE DO CILINDRO 1	1	1	1	1	
24	90119-08MA5	PARAFUSO COM ARRUELA	11	11	11	11	
25	66T-11191-00-1S	TAMPA CABECOTE DO CILINDRO 1	1	1	1	1	
26	66T-11193-A2	GAXETA DA TAMPA DO CABECOTE 1	1	1	1	1	
27	90119-06MA3	PARAFUSO COM ARRUELA	4	4	4	4	

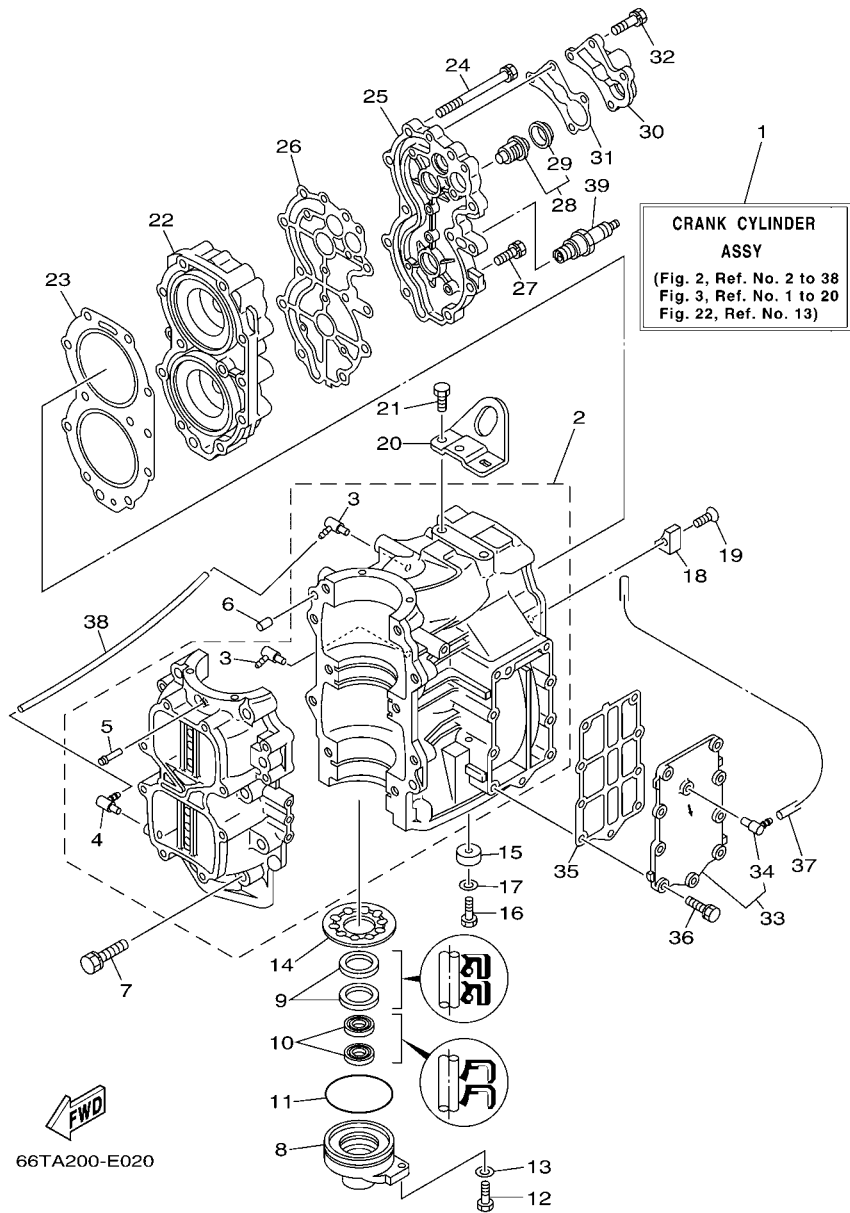


FIG. 2 CILINDRO E CARACA DO MOTOR

REF. NO.	No. PECA	DESCRICAO	MH	WH	W	WT	OBSERVACOES
28	6E5-12411-02	TERMOSTATO	1	1	1	1	
29	6E5-12412-00	.VEDACAO DO TERMOSTATO	1	1	1	1	
30	676-12413-00-1S	TAMPA DO TERMOSTATO	1	1	1	1	
31	676-12414-A1	GAXETA DA TAMPA	1	1	1	1	
32	90119-06MA5	PARAFUSO COM ARRUELA	4	4	4	4	
33	66T-41113-00-1S	TAMPA EXTERNA DO ESCAPE	1	1	1	1	
34	676-11372-00	.JUNCAO DA MANGUEIRA	1	1	1	1	
35	66T-41114-A0	GAXETA TAMPA EXTERNA DO ESCAPE	1	1	1	1	
36	90119-06MA3	PARAFUSO COM ARRUELA	9	9	9	9	
37	90445-09M75	TUBO (L370)	1	1	1	1	
38	90445-07M08	TUBO (L220)	1	1	1	1	
39	94702-00040	VELA DE IGNICAO (NGK B7HS)	2	2	2	2	
	94702-00272	VELA DE IGNICAO (NGK BR7HS)	2	2	2	2	FOR CAR(CE),CHN

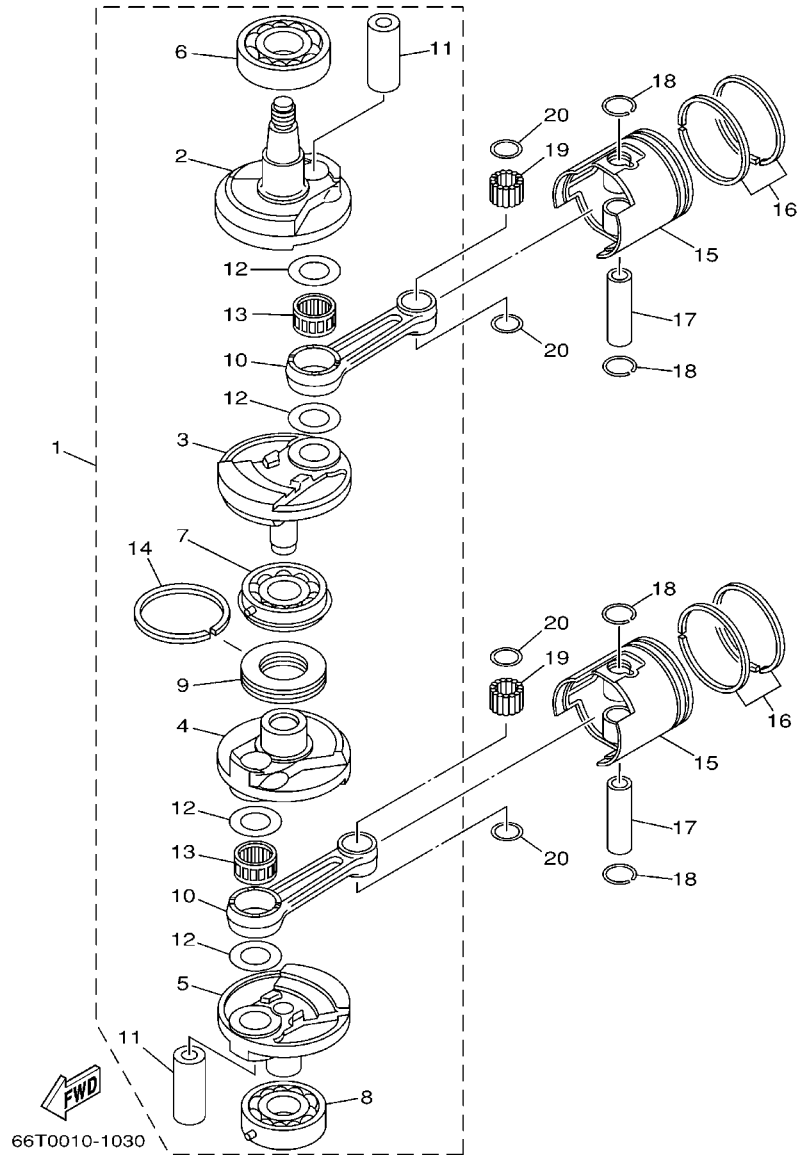


FIG. 3 VIRABREQUIM E PISTAO

REF. NO.	No. PECA	DESCRICAO	MH	WH	W	WT	OBSERVACOES
1	66T-11400-01	VIRABREQUIM CONJ.	1	1	1	1	
2	66T-11412-00	.VIRABREQUIM 1	1	1	1	1	
3	66T-11422-00	.VIRABREQUIM 2	1	1	1	1	
4	66T-11432-00	.VIRABREQUIM 3	1	1	1	1	
5	66T-11442-00	.VIRABREQUIM 4	1	1	1	1	
6	93306-307U0	.ROLAMENTO	1	1	1	1	
7	93332-000UE	.ROLAMENTO	1	1	1	1	
8	93306-306V5	.ROLAMENTO	1	1	1	1	
9	6F5-11515-00	.VEDACAO DO LABIRINTO 1	1	1	1	1	
10	6F5-11651-00	.BIELA	2	2	2	2	
11	66T-11681-00	.PINO DO VIRABREQUIM 1	2	2	2	2	
12	90209-27012	.ARRUELA	4	4	4	4	
13	93310-727U0	.ROLAMENTO	2	2	2	2	
14	93440-68M03	.ANEL TRAVA	1	1	1	1	
15	66T-11631-01-93	PISTAO (STD)	2	2	2	2	
	66T-11635-01	PISTAO (0.25MM O/S)	2	2	2	2	AP
	66T-11636-01	PISTAO (0.50MM O/S)	2	2	2	2	AP
16	66T-11603-00	JG ANEIS DO PISTAO (STD)	2	2	2	2	
	66T-11604-00	JG ANEIS DO PISTAO (0.25MM O/S)	2	2	2	2	AP
	66T-11605-00	JG ANEIS DO PISTAO (0.50MM O/S)	2	2	2	2	AP
17	6F5-11633-00	PINO DO PISTAO	2	2	2	2	
18	663-11634-00	PRESILHA DO PINO DO PISTAO	4	4	4	4	
19	93603-21111	PINO GUIA	56	56	56	56	
20	90201-20417	ARRUELA PLANA	4	4	4	4	

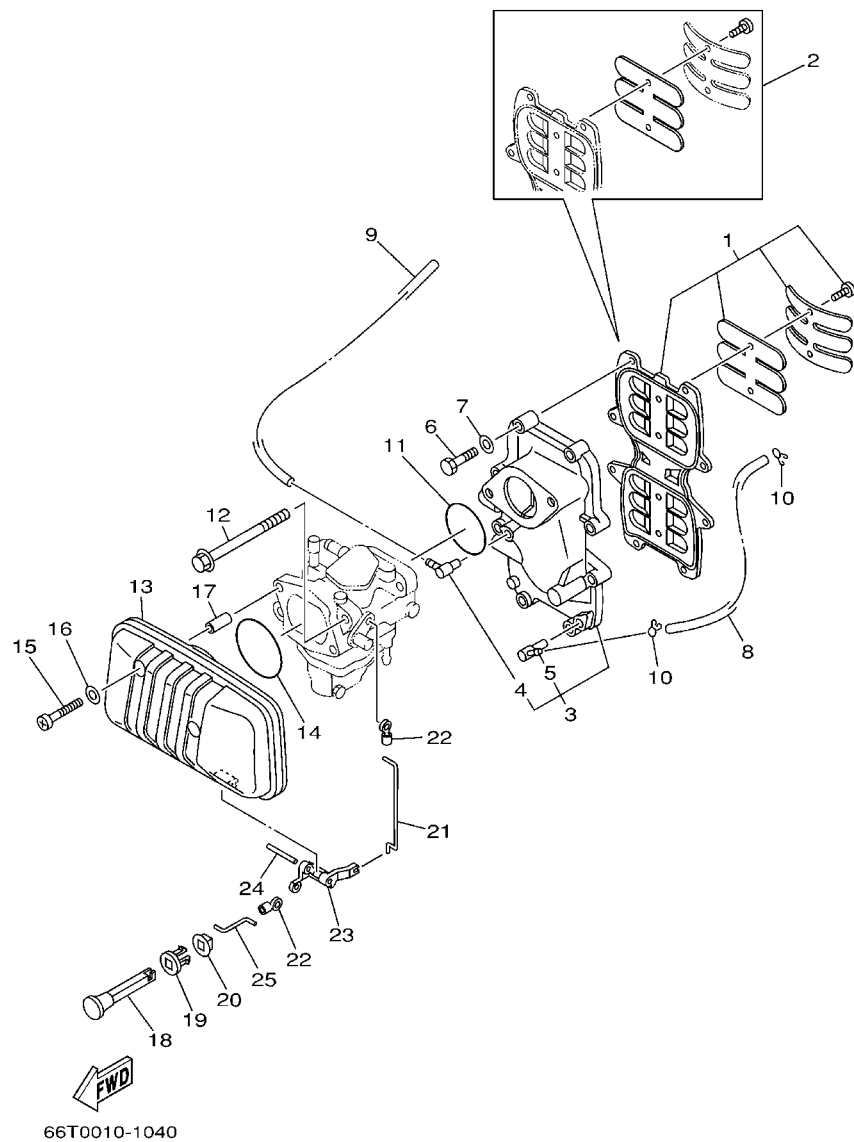


FIG. 4 ADMISSAO

REF. NO.	No. PECA	DESCRICAO	MH	WH	W	WT	OBSERVACOES
1	66T-13610-00	VALVULA DA PALHETA COMP.	1	1	1	1	
2	66T-W0004-00	.JOGO DE VALVULAS DA PALHETA	1	1	1	1	
3	66T-13641-02-1S	TUBO MULTIPLO 1	1	1	1	1	
4	6E5-13552-01	.BICO	1	1	1	1	
5	650-11372-01	.JUNCAO DA MANGUEIRA	1	1	1	1	
6	97013-06035	PARAFUSO	8	8	8	8	
7	92903-06600	ARRUELA	8	8	8	8	
8	90445-07M24	TUBO (L240)	1	1	1	1	
9	90445-07MA4	TUBO (L280)	1	1	1	1	
10	90467-06016	PRESILHA	2	2	2	2	
11	93210-46M16	ANEL DE BORRACHA	1	1	1	1	
12	90119-08M03	PARAFUSO COM ARRUELA	2	2	2	2	
13	66T-14440-00	SILENCIADOR DA ADMISSAO CONJ.	1	1	1	1	
14	93210-54M54	ANEL DE BORRACHA	1	1	1	1	
15	97885-06040	PARAFUSO	2	2	2	2	
16	92995-06600	ARRUELA	2	2	2	2	
17	90387-06M80	ESPACADOR	2	2	2	2	
18	6H4-41271-01	BOTAO DO AFOGADOR	1	1	1	1	
19	689-41273-00	ILHO	1	1	1	1	
20	6J8-41274-00	ILHO 2	1	1	1	1	
21	66T-41256-00	HASTE DO AFOGADOR 1	1	1	1	1	
22	661-41262-02	JUNCAO DA ALAVANCA DO AFOGADOR	2	2	2	2	
23	66T-41252-00	ALAVANCA DO AFOGADOR 1	1	1	1	1	
24	91690-40032	PINO MOLA	1	1	1	1	
25	66T-41257-00	HASTE DO AFOGADOR 2	1	1	1	1	

66T6200-C050

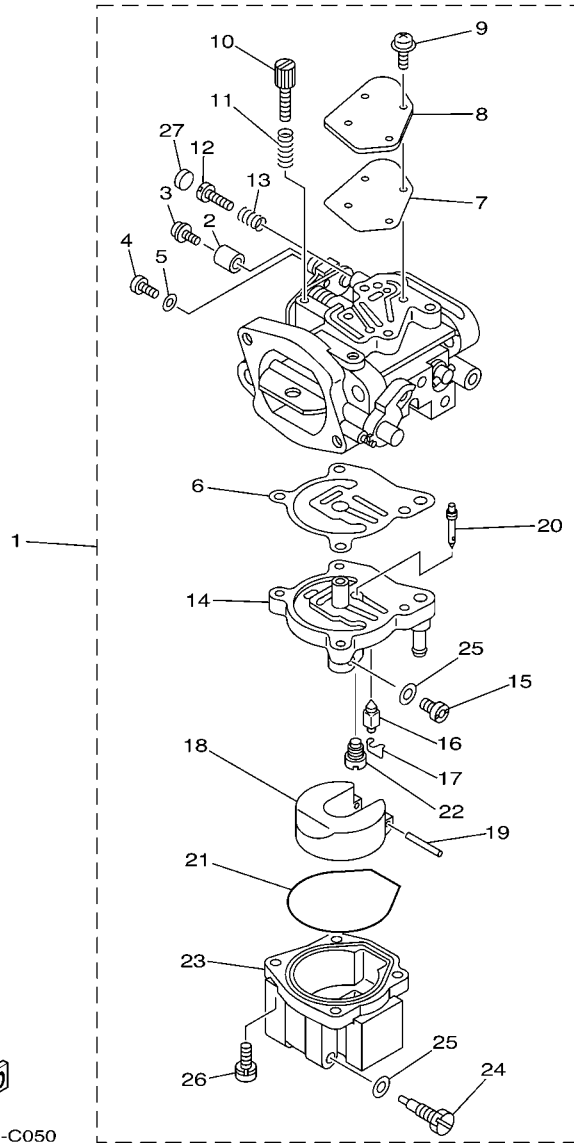
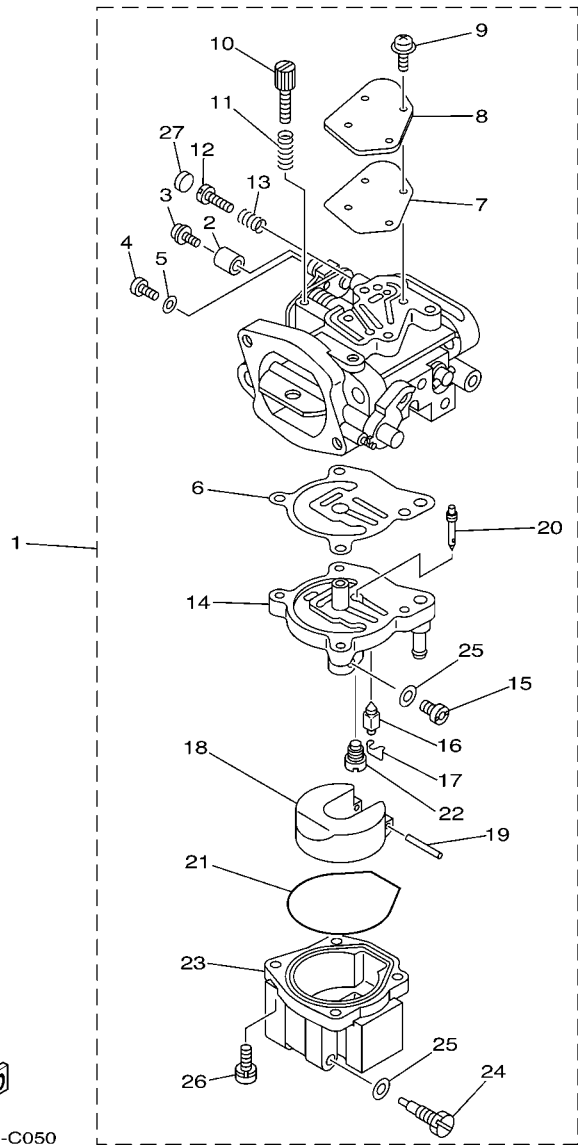


FIG. 5 CARBURADOR

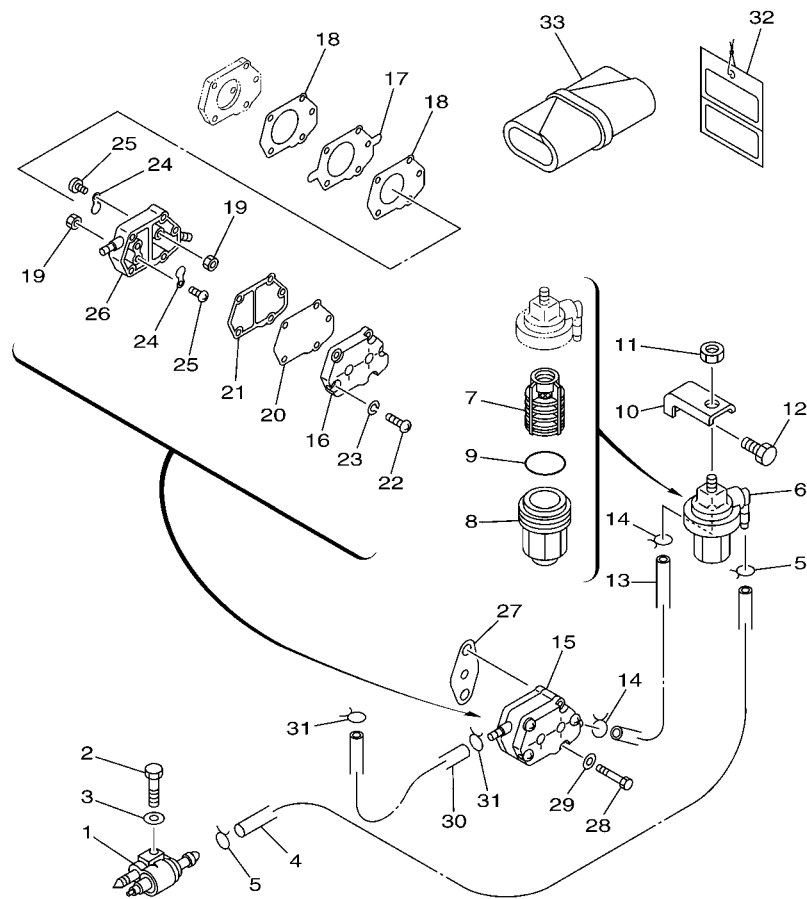
REF. NO.	No. PEÇA	DESCRICAO	MH	WH	W	WT	OBSERVACOES
1	66T-14301-02	CARBURADOR COMPLETO 1	1	1			
	66T-14301-12	CARBURADOR COMPLETO 1			1	1	
	66T-14301-40	CARBURADOR COMPLETO 1	1	1			FOR CAR(EPA)
	66T-14301-50	CARBURADOR COMPLETO 1				1	FOR CAR(EPA)
2	66T-14578-00	.ESPACADOR	1	1	1	1	
3	66T-14584-00	.PARAFUSO DO CARBURADOR	1	1	1	1	
4	6J8-14592-01	.PARAFUSO	1	1	1	1	
5	92990-05600	.ARRUELA	1	1	1	1	
6	66T-14384-01	.GAXETA DA CAMARA DA BOIA	1	1	1	1	
7	66T-14536-00	.GAXETA	1	1	1	1	
8	66T-14527-00	.PLACA	1	1	1	1	
9	97980-04112	.PARAFUSO	4	4	4	4	
10	66T-14523-00	.PARAFUSO DE PARADA	1	1	1	1	
11	6J8-14334-00	.MOLA DE REGULAGEM DO AR	1	1	1	1	
12	6E5-14323-03	.PARAFUSO DE AJUSTE DO AR	1	1	1	1	
13	6E5-14223-00	.MOLA DE VALVULA DE DRENO	1	1	1	1	
14	66T-14945-02	.GICLEUR (#38)	1	1	1	1	
15	61A-1492E-85	.GICLEUR PRINCIPAL (#170)	1	1	1	1	
16	6E5-14546-00	.VALVULA DA AGULHA	1	1	1	1	
17	6E5-14159-00	.PRESILHA	1	1	1	1	
18	6E5-14385-02	.BOIA	1	1	1	1	
19	6E5-14386-02	.PINO DA BOIA	1	1	1	1	
20	66T-1492F-35	.GICLEUR BAIXA (#70)	1	1	1	1	
21	66T-14984-00	.GAXETA DA CAMARA DA BOIA.	1	1	1	1	
22	66T-14992-00	.HASTE	1	1	1	1	
23	66T-14981-00	.CORPO DA CAMARA DA BOIA	1	1	1	1	
24	66T-14991-00	.PARAFUSO	1	1	1	1	



66T6200-C050

FIG. 5 CARBURADOR

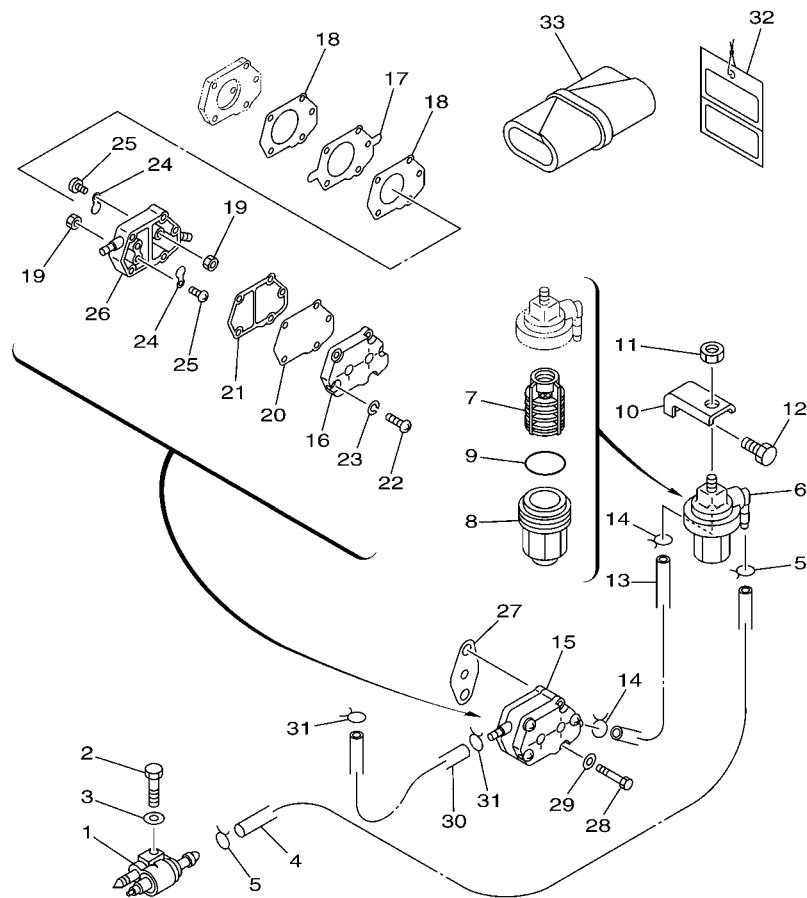
REF. NO.	No. PEÇA	DESCRICAO	MH	WH	W	WT	OBSERVACOES
25	66T-14959-00	.GAXETA	2	2	2	2	
26	97980-05125	.PARAFUSO	4	4	4	4	
27	66T-1432A-00	.TAMPAO DO PARAFUSO PILOTO	1	1		1	FOR CAR(EPA)



FWD
66T6700-C060

FIG. 6 COMBUSTIVEL

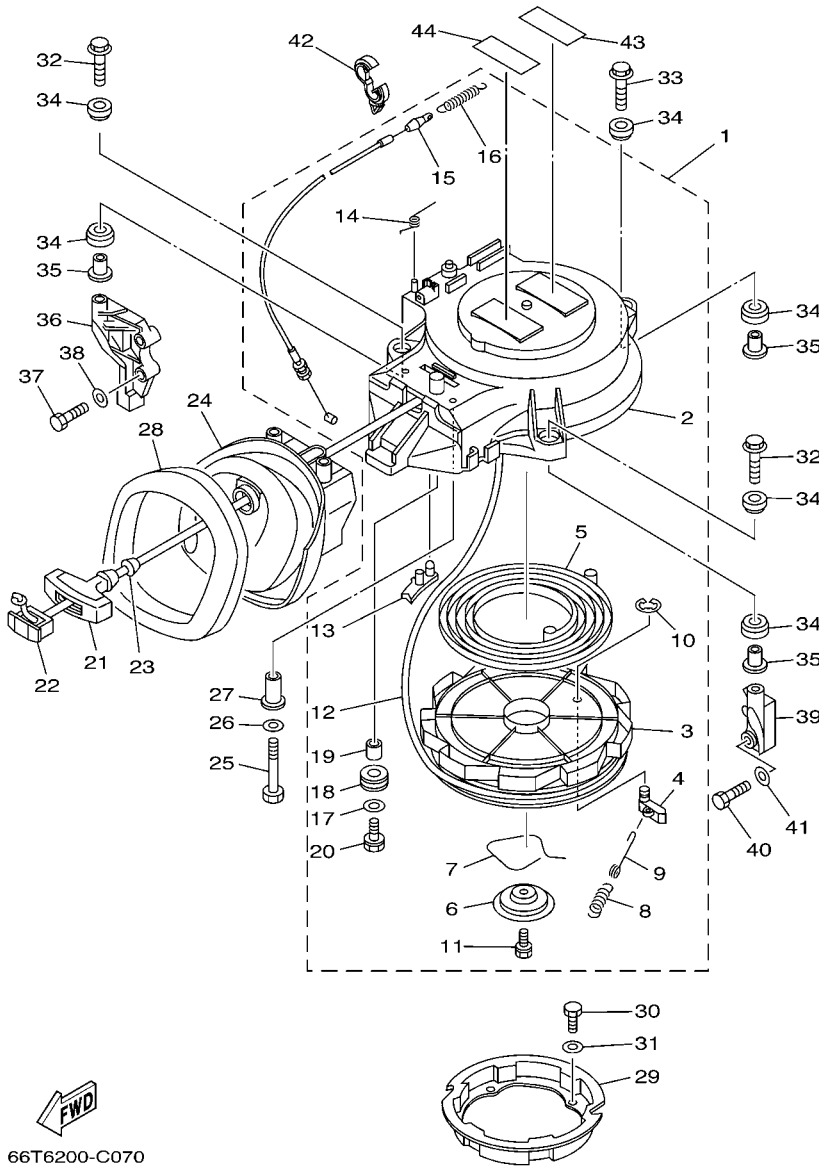
REF. NO.	No. PECA	DESCRICAO	MH	WH	W	WT	OBSERVACOES
1	6G1-24304-02	JUNCAO TUBO DE COMBUSTIVEL 1	1	1	1	1	
2	97095-06030	PARAFUSO	1	1	1	1	
3	92995-06600	ARRUELA	1	1	1	1	
4	90445-09M08	TUBO (L550)	1	1	1	1	
5	90467-08004	PRESILHA	2	2	2	2	
6	61N-24560-00	FILTRO DE COMBUSTIVEL CONJ.	1	1	1	1	
7	61N-24563-00	.ELEMENTO DO FILTRO	1	1	1	1	
8	61N-24521-00	.COPO DO FILTRO	1	1	1	1	
9	93210-32738	.ANEL DE BORRACHA	1	1	1	1	
10	648-24566-02	SUORTE DO FILTRO	1	1	1	1	
11	95380-08600	PORCA	1	1	1	1	
12	97013-06014	PARAFUSO	1	1	1	1	
13	90445-09086	TUBO (L170)	1	1	1	1	
14	90467-08004	PRESILHA	2	2	2	2	
15	692-24410-00	BOMBA DE COMBUSTIVEL CONJ.	1	1	1	1	
16	6A0-24413-00	.CARCACA 2	1	1	1	1	
17	692-24411-00	.DIAFRAGMA	1	1	1	1	
18	648-24434-01	.GAXETA DO CORPO DA BOMBA	2	2	2	2	
19	95380-03600	.PORCA	2	2	2	2	
20	663-24411-00	.DIAFRAGMA	1	1	1	1	
21	648-24435-02	.GAXETA DO CORPO DA BOMBA 2	1	1	1	1	
22	98503-05028	.PARAFUSO	3	3	3	3	
23	92990-05100	.ARRUELA	3	3	3	3	
24	6A0-24421-01	.VALVULA DA BOMBA	2	2	2	2	
25	6A0-14325-00	.PARAFUSO DE CABECA PAINEL	2	2	2	2	
26	6A0-24412-02	.CARCACA 1	1	1	1	1	
27	650-24431-A0	GAXETA BOMBA DE COMBUSTIVEL 1	1	1	1	1	



FWD
66T6700-C060

FIG. 6 COMBUSTIVEL

REF. NO.	No. PECA	DESCRICAO	MH	WH	W	WT	OBSERVACOES
28	97095-06040	PARAFUSO	2	2	2	2	
29	92995-06600	ARRUELA	2	2	2	2	
30	90445-09086	TUBO (L170)	1	1	1	1	
31	90467-08004	PRESILHA	2	2	2	2	
32	61H-2819R-31	ETIQUETA DE AVISO	1	1		1	FOR CAR
33	676-W2810-01	CONJ DE FERRAMENTAS	1	1	1	1	



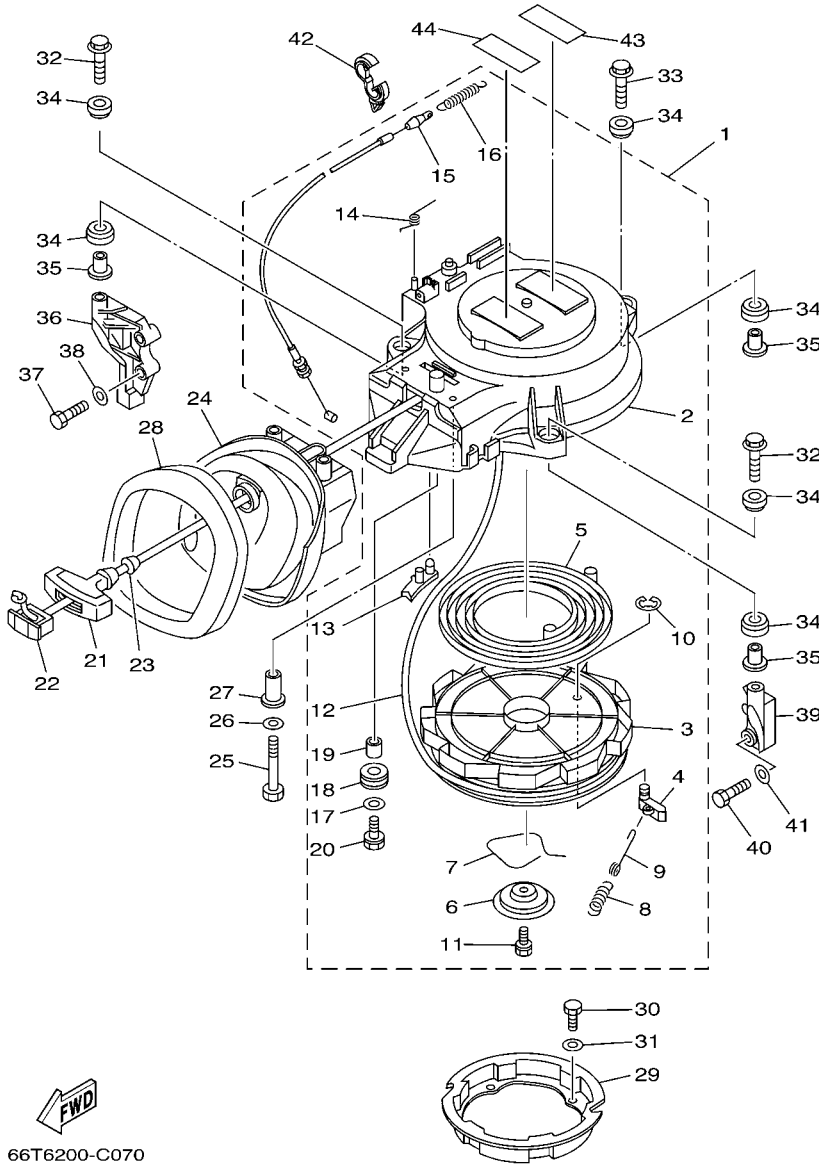
66T6200-C070

*1: CUT FROM 50M ROLLS, PART NO.90890-44374, CUTTING LENGTH 1.8M

*1: CORTE DE UN RODILLO DE 50M , PARTS NUMERO 90890-44374, LARGO DEL CORTE 1.8M

FIG. 7 PARTIDA

REF. NO.	No. PECA	DESCRICAO	MH	WH	W	WT	OBSERVACOES
1	66T-15710-00	PARTIDA COMPLETA	1	1	1	1	
2	66T-15711-00	.CAIXA DA PARTIDA	1	1	1	1	
3	66T-15714-00	.TAMBOR DA ROLDANA	1	1	1	1	
4	63V-15741-00	.LING?ETA MOTORA	1	1	1	1	
5	66T-15713-00	.MOLA DA PARTIDA	1	1	1	1	
6	66T-15716-00	.PLACA MOTORA	1	1	1	1	
7	66T-15705-00	.MOLA ESPECIAL DA PARTIDA	1	1	1	1	
8	66T-15767-00	.MOLA	1	1	1	1	
9	66T-15784-00	.MOLA DE RETORNO	1	1	1	1	
10	63V-15744-00	.ANEL TRAVA	1	1	1	1	
11	63V-15768-00	.PARAFUSO	1	1	1	1	
12	*	.CABO DE PARTIDA (L:1800MM)	1	1	1	1	*1
13	66T-15794-00	.BUJAO	1	1	1	1	
14	66T-15734-00	.MOLA DE RETORNO	1	1	1	1	
15	66T-15770-00	.CABO COMP. DE PARADA (PARTIDA	1	1	1	1	
16	66T-15731-00	.MOLA	1	1	1	1	
17	6F5-15791-00	.ARRUELA TRAVA	1	1	1	1	
18	6F5-15752-00	.ROLAMENTO DE CABO	1	1	1	1	
19	6F5-15753-00	.BUCHA	1	1	1	1	
20	6F5-15768-00	.PARAFUSO	1	1	1	1	
21	689-15755-01	MANOPLA DE PARTIDA	1	1	1	1	
22	6F5-15779-02	TAMPA	1	1	1	1	
23	697-15789-00	AMORTIZADOR	1	1	1	1	
24	66T-15758-01	GUIA DO CABO DA PARTIDA	1	1	1	1	
25	97095-06035	PARAFUSO	2	2	2	2	
26	92995-06600	ARRUELA	2	2	2	2	
27	90387-06M66	ESPAÇADOR	2	2	2	2	



66T6200-C070

*1: CUT FROM 50M ROLLS, PART NO.90890-44374, CUTTING LENGTH 1.8M

*1: CORTE DE UN RODILLO DE 50M , PARTS NUMERO 90890-44374, LARGO DEL CORTE 1.8M

FIG. 7 PARTIDA

REF. NO.	No. PECA	DESCRICAO	MH	WH	W	WT	OBSERVACOES
28	66T-15762-01	VEDACAO DE BORRACHA 2	1	1	1	1	
29	66T-15723-00	ROLDANA DA PARTIDA	1	1	1	1	
30	97095-06010	PARAFUSO	4	4	4	4	
31	92995-06600	ARRUELA	4	4	4	4	
32	90119-08M10	PARAFUSO COM ARRUELA	2	2	2	2	
33	90119-08M51	PARAFUSO COM ARRUELA	1	1	1	1	
34	90385-12M04	BUCHA	6	6	6	6	
35	90387-08M05	ESPAÇADOR	3	3	3	3	
36	66T-15771-00-94	FIXADOR 1	1	1	1	1	
37	97013-06030	PARAFUSO	2	2	2	2	
38	92903-06600	ARRUELA	2	2	2	2	
39	66T-15772-00-94	FIXADOR 2	1	1	1	1	
40	97013-06030	PARAFUSO	2	2	2	2	
41	92903-06600	ARRUELA	2	2	2	2	
42	90464-13249	BRACADEIRA	1	1	1	1	
43	6A1-83625-41	EMBLEMA 5	1	1	1	1	
44	61T-83625-80	EMBLEMA 5	1	1	1	1	FOR RUS

FWD
66T0010-1080

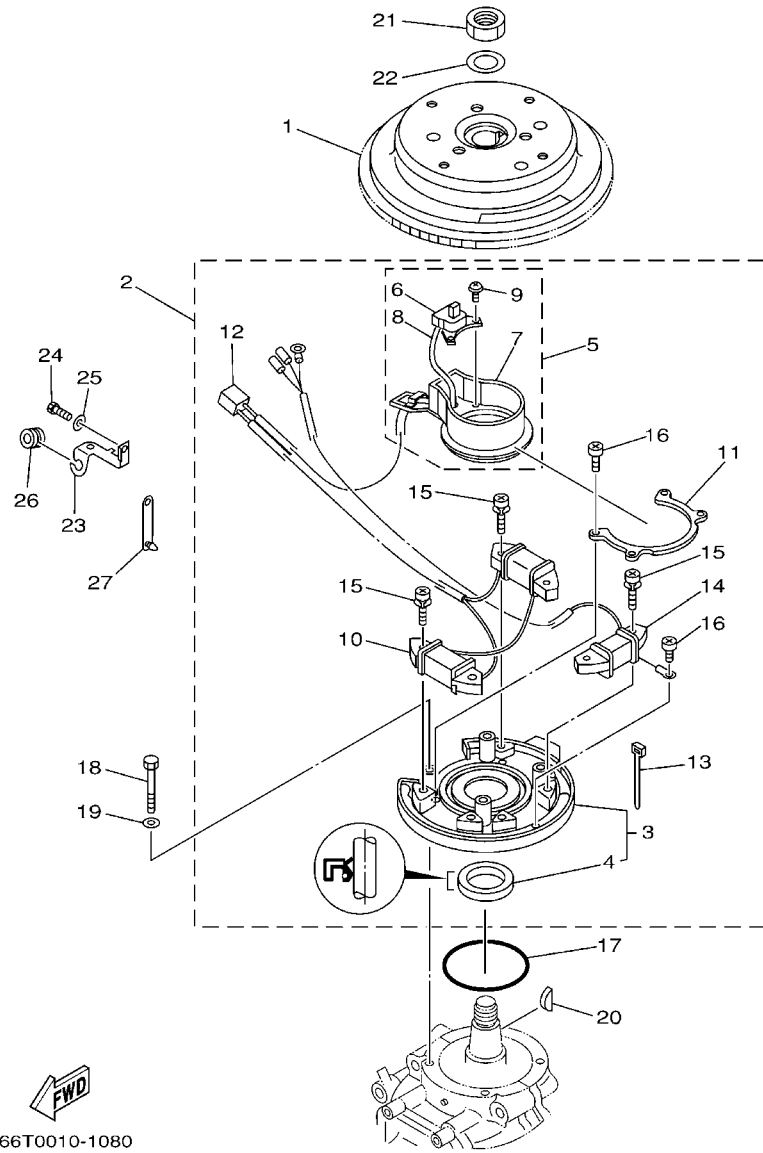


FIG. 8 GERADOR (MAGNETO)

REF. NO.	No. PEÇA	DESCRICAO	MH	WH	W	WT	OBSERVACOES
1	66T-85550-00	ROTOR CONJ.		1	1	1	
	66T-85550-10	ROTOR CONJ.	1				
2	66T-85560-01	BASE CONJ.	1	1	1	1	
	66T-85560-11	BASE CONJ.	1				
3	66T-85561-00	.BASE DO MAGNETO	1	1	1	1	
4	93102-35008	..RETENTOR DE OLEO	1	1	1	1	
5	66T-85580-00	.BOBINA DE PULSO CONJUNTO	1	1	1	1	
6	66T-85596-00	..BOBINA DE PULSO 1	1	1	1	1	
7	66T-85582-00	..ADIANTAMENTO DE PULSO	1	1	1	1	
8	66T-85515-00	..FIOS CHICOTE CONJ.	1	1	1	1	
9	97902-04108	..PARAFUSO	2	2	2	2	
10	66T-85520-00	.BOBINA DE CARGA	1	1	1	1	
11	66T-41611-00	.RETENTOR DA BASE DO MAGNETO	1	1	1	1	
12	9E471-04305	.CONECTOR	1	1	1	1	
13	66T-81328-00	.BRACADEIRA	1	1	1	1	
14	66T-85533-00	.BOBINA DE LUZ	1	1	1	1	FOR 66T-85560-01
15	97902-06125	.PARAFUSO	6	6	6	6	FOR 66T-85560-01
	97902-06125	.PARAFUSO	4				FOR 66T-85560-11
16	97802-04006	.PARAFUSO	5	5	5	5	FOR 66T-85560-01
	97802-04006	.PARAFUSO	4				FOR 66T-85560-11
17	93210-75M51	ANEL DE BORRACHA	1	1	1	1	
18	97095-06040	PARAFUSO	4	4	4	4	
19	92995-06600	ARRUELA	4	4	4	4	
20	90280-05015	CHAVETA MEIA LUA	1	1	1	1	
21	90170-20137	PORCA	1	1	1	1	
22	90201-21M18	ARRUELA PLANA	1	1	1	1	
23	90465-15M74	BRACADEIRA	1	1	1	1	



66T0010-1080

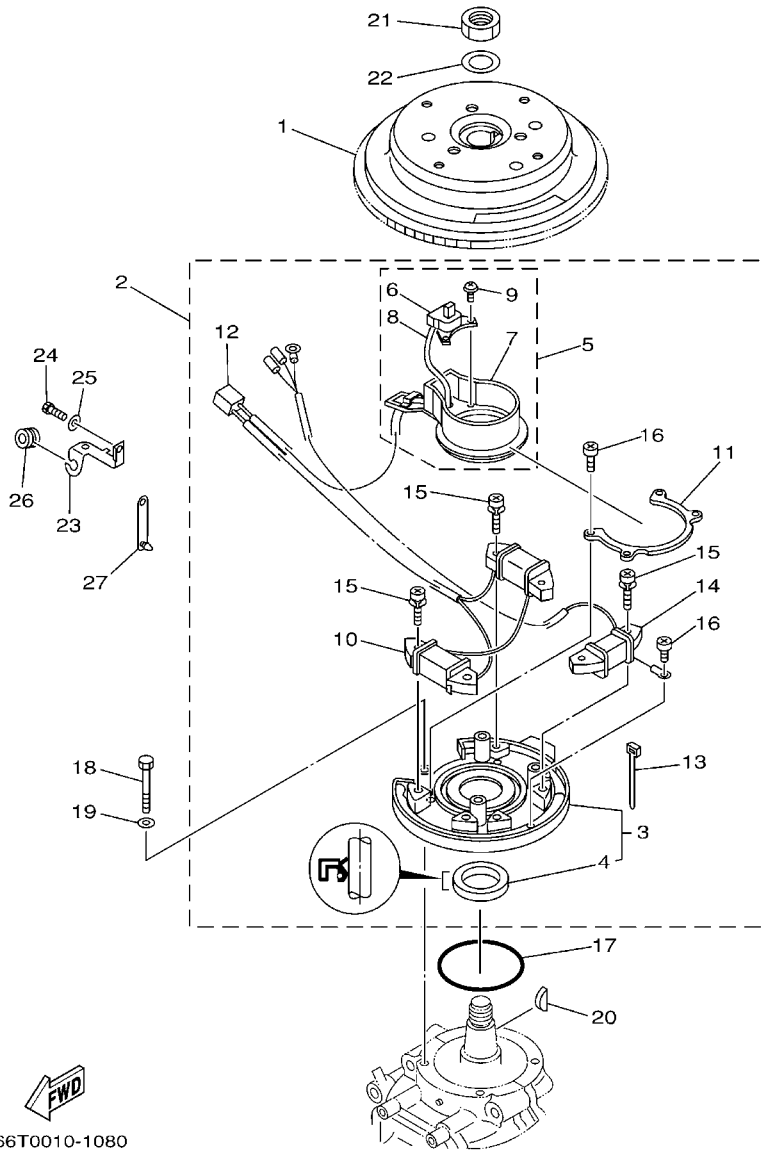


FIG. 8 GERADOR (MAGNETO)

REF. NO.	No. PEÇA	DESCRICAÇÃO	MH	WH	W	WT	OBSERVAÇÕES
24	97095-06016	PARAFUSO	1	1	1	1	
25	92995-06600	ARRUELA	1	1	1	1	
26	90480-10M71	ILHO	1	1	1	1	
27	90464-12M00	BRACADEIRA	1	1	1	1	
<hr/>							
<hr/>							
<hr/>							
<hr/>							
<hr/>							
<hr/>							
<hr/>							
<hr/>							
<hr/>							
<hr/>							

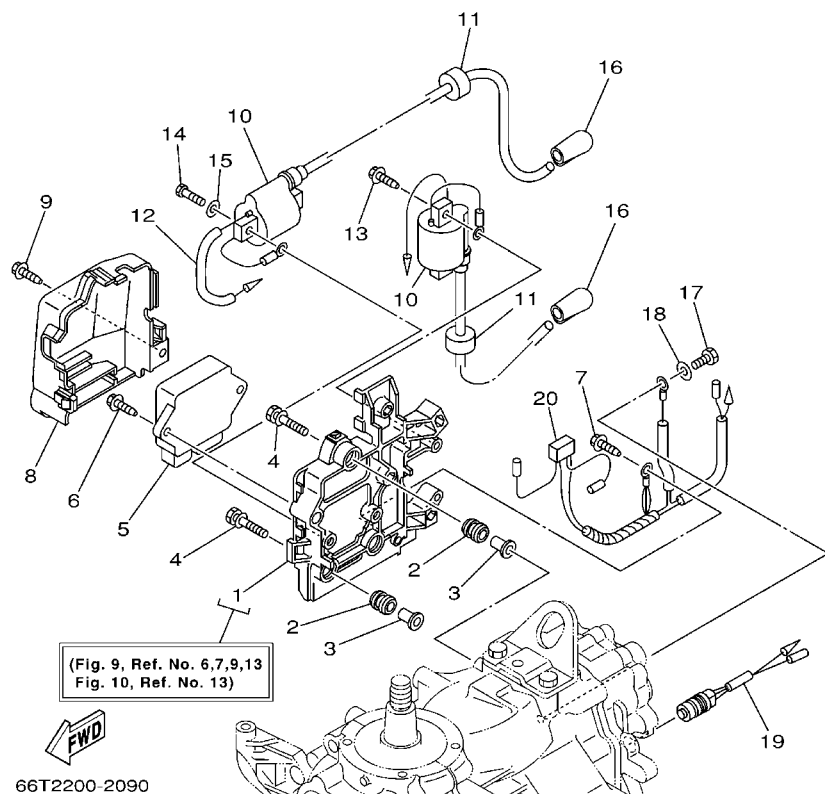
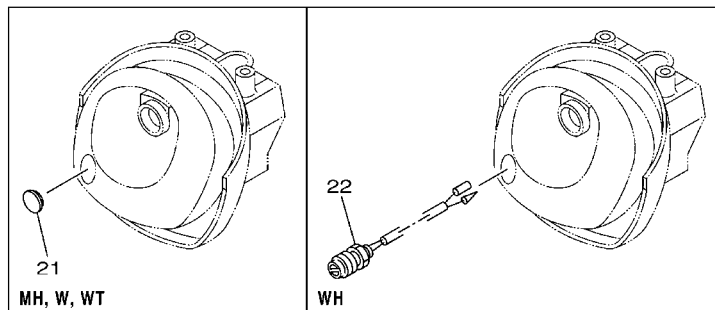


FIG. 9 SISTEMA ELETRICO 1

REF. NO.	No. PECA	DESCRICAO	MH	WH	W	WT	OBSERVACOES
1	66T-8554B-01-94	SUPORTE	1	1	1	1	
2	6A0-82317-00	AMORTIZADOR BOBINA DE IGNICAO	3	3	3	3	
3	90387-06119	ESPAADOR	3	3	3	3	
4	90119-06M65	PARAFUSO COM ARRUELA	3	3	3	3	
5	66T-85540-00	UNIDADE DE IGNICAO CONJ. (CDI)	1	1	1	1	
6	90109-06M81	PARAFUSO	2	2	2	2	
7	90109-06M80	PARAFUSO	1	1	1	1	
8	66T-81916-01	TAMPA DO TERMINAL	1	1	1	1	
9	90109-06M81	PARAFUSO	1	1	1	1	
10	66T-85570-00	BOBINA DE IGNICAO CONJ.	2	2	2	2	
11	90480-25161	ILHO	2	2	2	2	
12	90446-03MA3	TUBO	1	1	1	1	
13	90109-06M81	PARAFUSO	2	2	2	2	
14	97095-06025	PARAFUSO	2	2	2	2	
15	92995-06600	ARRUELA	2	2	2	2	
16	66T-82370-00	CACHIMBO DA VELA CONJ.	2	2	2	2	
	6E3-82370-21	CACHIMBO DA VELA CONJ.	2	2			FOR CAR(CE)
17	97095-06012	PARAFUSO	1	1	1	1	
18	92995-06600	ARRUELA	1	1	1	1	
19	688-82560-10	INTERRUPTOR TERMICO CONJ.	1	1	1	1	
20	66T-82519-00	FIO TERRA	1	1			
21	6G1-42725-00	ILHO	1		1	1	
22	689-81870-00	INTERRUPTOR DE PARTIDA ,CONJ.		1			

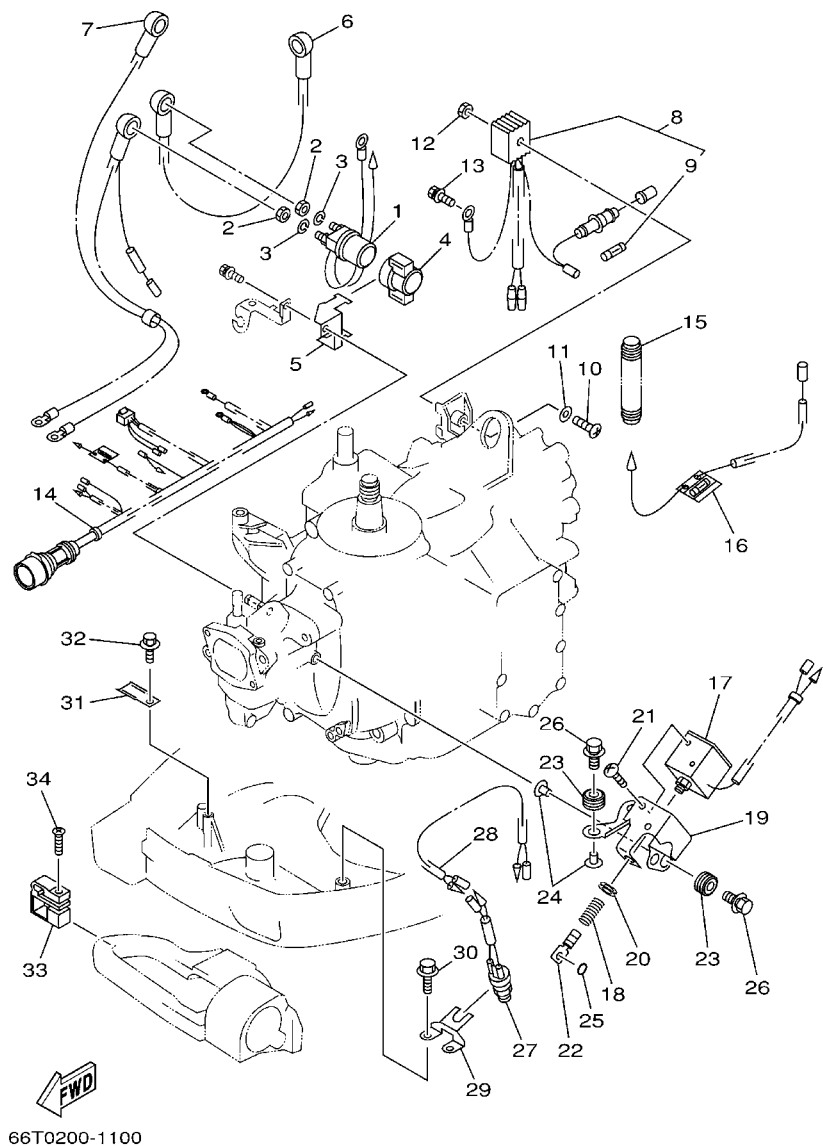
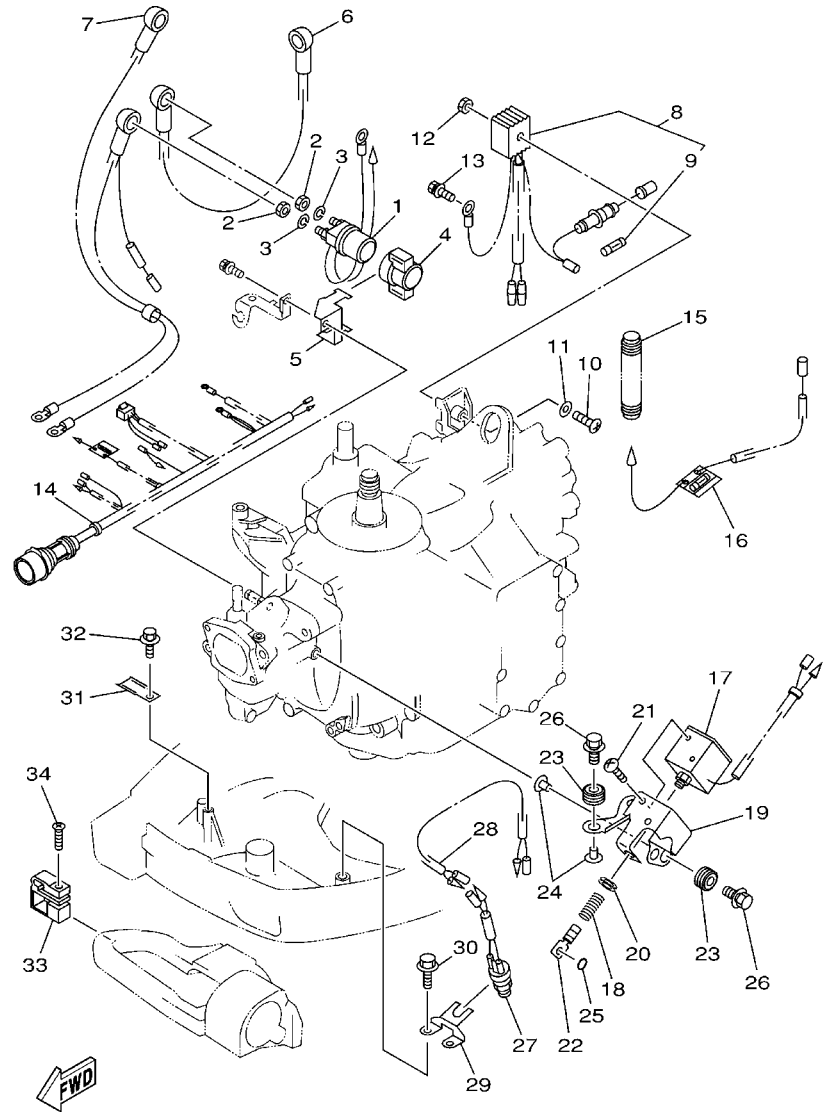


FIG. 10 SISTEMA ELETRICO 2

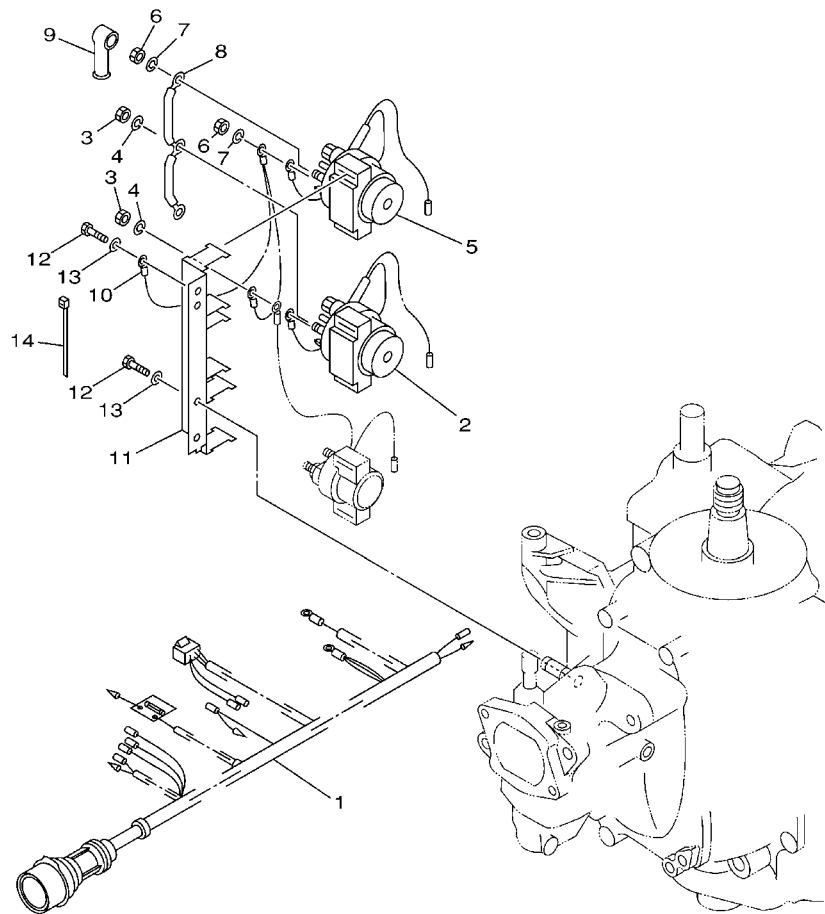
REF. NO.	No. PEÇA	DESCRICAO	MH	WH	W	WT	OBSERVACOES
1	6G1-8194A-10	RELE		1	1	1	
2	90170-06M30	PORCA		2	2	2	
3	90204-06M00	ARRUELA PRESSAOA		2	2	2	
4	6G1-81952-00	SUPORTE DO RELE		1	1	1	
5	6L2-81945-00	PLACA INTERRUPTOR DA PARTIDA		1	1		
6	6E5-82117-01	FIO CONDUTOR		1	1	1	
7	66T-82105-00	CHICOTE DE FIOS		1	1	1	
8	6G1-81970-61	RETIFICADOR CONJ.		1	1	1	
9	6G1-82151-00	.FUSIVEL (10A)		1	1	1	
10	97880-05030	PARAFUSO		1	1	1	
11	92990-05600	ARRUELA		1	1	1	
12	95380-05600	PORCA		1	1	1	
13	90109-06M80	PARAFUSO		1	1	1	
14	66T-82590-00	CHICOTE PRINCIPAL COMPLETO			1		
15	66T-83557-00	TUBO (I.DIA:13MM)		1	1		
16	66T-82115-00	FIO POSITIVO DA BATERIA		1			
17	6J4-86111-00	BOBINA DO SOLENOIDE			1	1	
18	6J4-86116-00	CABO			1	1	
19	66T-86112-00	SUPORTE SOLENOID			1	1	
20	90480-10155	ILHO			1	1	
21	97880-05008	PARAFUSO			4	4	
22	682-86117-00	GANCHO CABO			1	1	
23	90480-10M23	ILHO			3	3	
24	90387-06M60	ESPACADOR			3	3	
25	93210-03261	ANEL DE BORRACHA			1	1	
26	90119-06M88	PARAFUSO COM ARRUELA			3	3	
	6N7-83557-00	TUBO (I.DIA:22MM)			1	1	W-FOR RUS



66T0200-1100

FIG. 10 SISTEMA ELETRICO 2

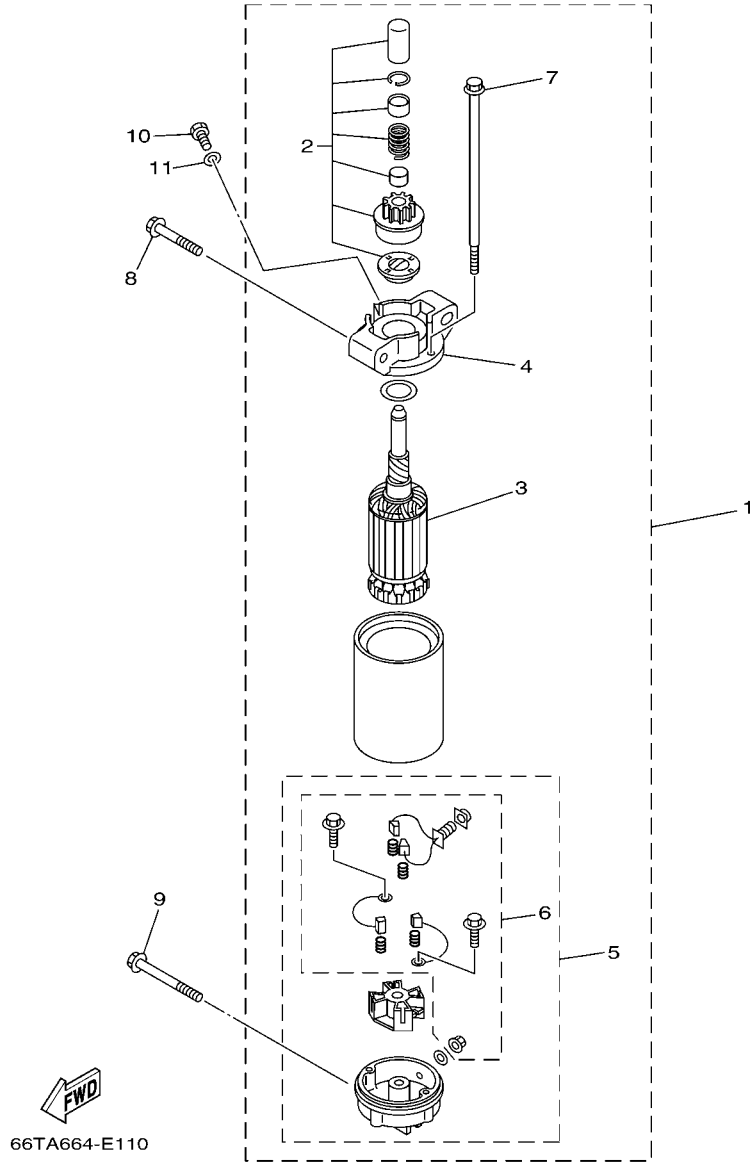
REF. NO.	No. PEÇA	DESCRICAÇÃO	MH	WH	W	WT	OBSERVAÇÕES
27	6F5-82540-00	INTERRUPTOR NEUTRO CONJ.		1	1		W-FOR RUS
28	66T-82553-00	EXTENSAO DO CHICOTE DE FIOS.		1	1		W-FOR RUS
29	66T-82554-00	FIXADOR DO INTERRUPTOR NEUTRO		1	1		W-FOR RUS
30	90109-06M86	PARAFUSO		2	2		W-FOR RUS
31	90465-20M31	BRACADEIRA		1	1	1	
32	90109-06M86	PARAFUSO		1	1	1	
33	65W-82594-00	GRAMPO DO CHICOTE		1			
34	90161-06M00	PARAFUSO		1			



66T0010-1110

FIG. 11 SISTEMA ELETRICO 3

REF. NO.	No. PECA	DESCRICAO	MH	WH	W	WT	OBSERVACOES
1	66T-82590-20	CHICOTE PRINCIPAL COMPLETO 10P				1	
2	6E5-8195B-01	RELE CONJUNTO				1	
3	90170-06M30	PORCA				3	
4	90204-06M00	ARRUELA PRESSAOA				3	
5	6E5-8195C-01	RELE COMPLETO				1	
6	90170-06M30	PORCA				3	
7	90204-06M00	ARRUELA PRESSAOA				3	
8	66T-87149-00	CONECTOR				1	
9	6G5-82119-00	TAMPA DO FIO DA BATERIA				4	
10	6E5-82116-00	FIO NEGATIVO DA BATERIA				1	
11	66T-81948-00	SUPORTE				1	
12	97095-06016	PARAFUSO				2	
13	92995-06600	ARRUELA				2	
14	90465-11M10	BRACADEIRA				1	



66TA664-E110

FIG. 12 MOTOR DE PARTIDA

REF. NO.	No. PEÇA	DESCRICAO	MH	WH	W	WT	OBSERVACOES
1	66T-81800-01	MOTOR DE PARTIDA COMPLETO		1	1	1	
2	66T-81857-00	.LIMITADOR DO PINHAO		1	1	1	
3	66T-81850-01	.ARMADURA CONJ.		1	1	1	
4	66T-81830-00	.SUPORTE DIANTEIRO CONJ.		1	1	1	
5	66T-81820-00	.SUPORTE TRASEIRO CONJ.		1	1	1	
6	66T-81840-00	..FIXADOR DAS ESCOVAS CONJ.		1	1	1	
7	66T-81826-00	.PARAFUSO		2	2	2	
8	90119-08M39	PARAFUSO COM ARRUELA		2	2	2	
9	90119-08M52	PARAFUSO COM ARRUELA		1	1	1	
10	97095-08016	PARAFUSO		1	1	1	
11	92995-08600	ARRUELA		1	1	1	

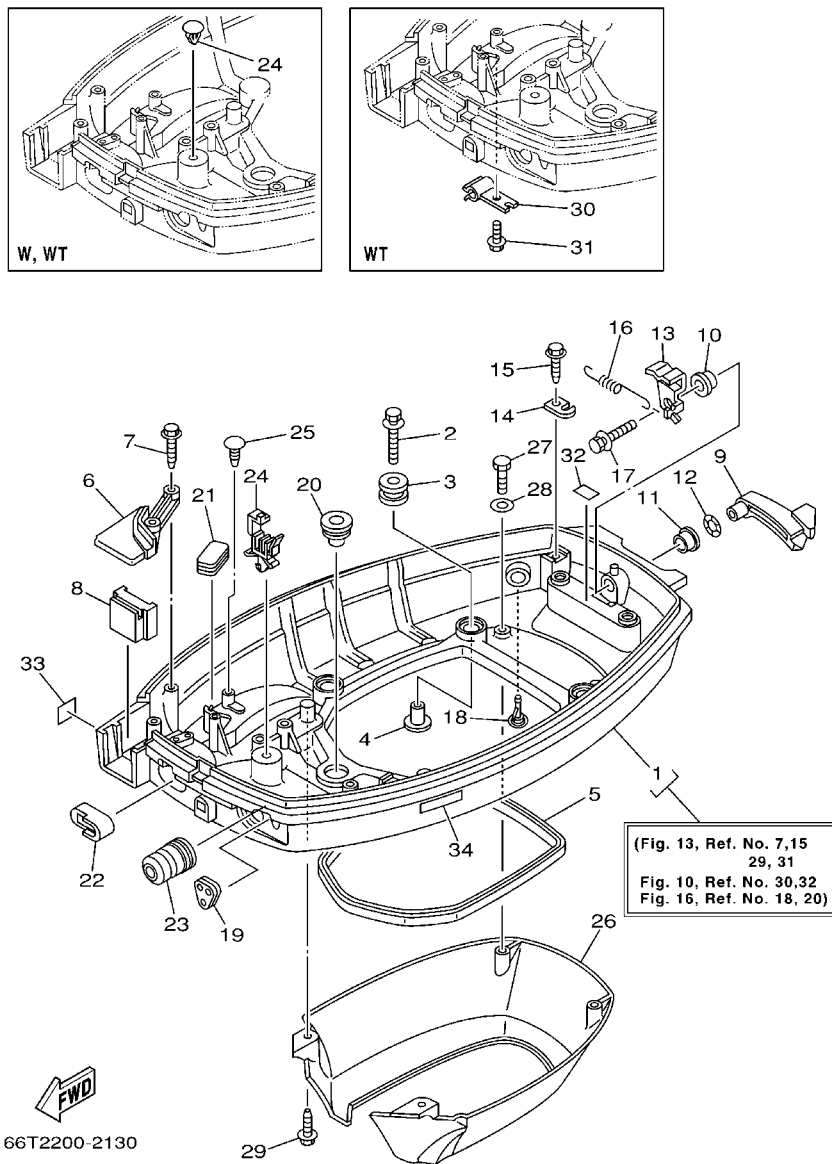


FIG. 13 BANDEJA DO CAPO

REF. NO.	No. PEÇA	DESCRICAO	MH	WH	W	WT	OBSERVACOES
1	66T-42710-01-4D	BASE DO CAPO CONJ.	1	1	1	1	
2	90119-06M61	PARAFUSO COM ARRUELA	4	4	4	4	
3	90480-09M21	ILHO	4	4	4	4	
4	90387-06035	ESPACADOR	4	4	4	4	
5	66T-42716-00	BORRACHA DE VEDACAO 1	1	1	1	1	
6	66T-42738-00-5B	PLACA DA FIXADORA	1	1	1	1	
7	90109-06M81	PARAFUSO	2	2	2	2	
8	66T-42725-00	ILHO	1				
	66T-42725-10	ILHO		1			
	66T-42725-20	ILHO			1	1	
9	66T-42815-01-4D	ALAVANCA DA BRACADEIRA	1	1	1	1	
10	90386-12M37	BUCHA	1	1	1	1	
11	90386-12MA2	BUCHA	1	1	1	1	
12	90206-12052	ARRUELA ONDULADA	1	1	1	1	
13	66T-42816-00	ALAVANCA DA BRACADEIRA	1	1	1	1	
14	66T-43144-00	GANCHO DA MOLLA	1	1	1	1	
15	90109-06M86	PARAFUSO	1	1	1	1	
16	90506-16M34	MOLA DE TENSAO	1	1	1	1	
17	90119-06M73	PARAFUSO COM ARRUELA	1	1	1	1	
18	6E5-44391-00	JUNCAO DO TUBO	1	1	1	1	
19	65W-26326-00	ILHO	1	1			
	65W-26326-10	ILHO			1	1	
20	676-42727-00	ILHO	1	1	1	1	
21	6H4-42726-00	ILHO	1	1	1		
	6H1-42726-10	ILHO				1	
22	66T-24329-00	GUARNICAO	1	1	1	1	
23	65W-42726-00	ILHO	1	1			

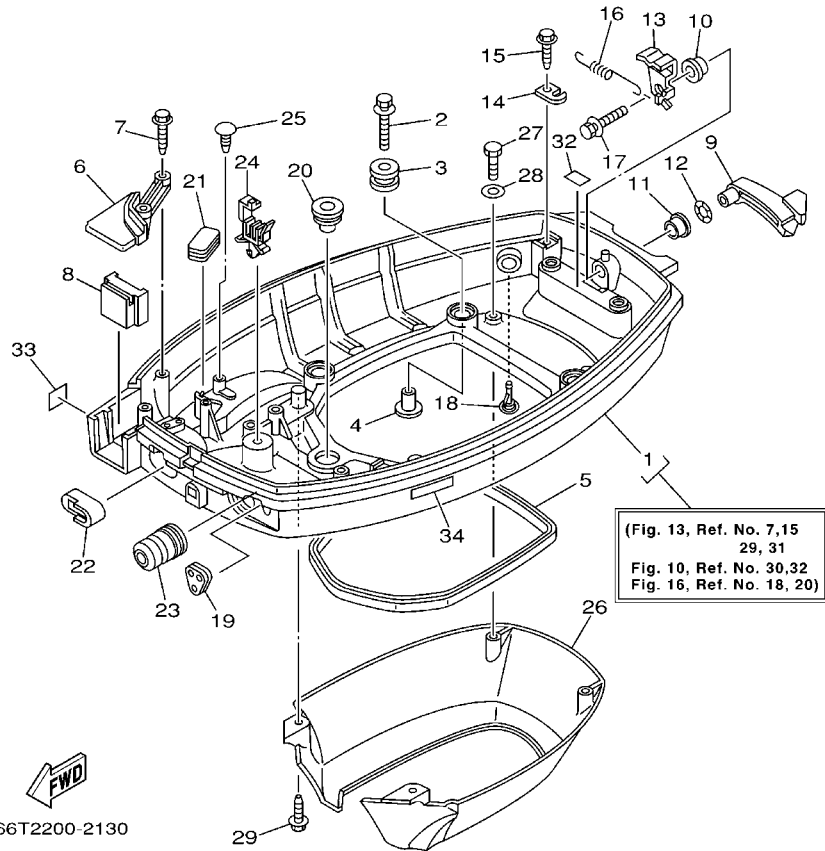
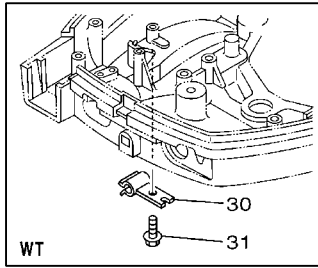
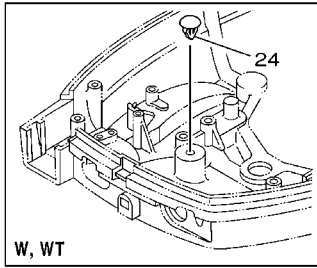


FIG. 13 BANDEJA DO CAPO

REF. NO.	No. PEÇA	DESCRICAO	MH	WH	W	WT	OBSERVACOES
23	65W-42726-10	ILHO			1	1	
24	90465-25M57	BRACADEIRA	1	1			
	90338-07M00	TAMPAO			1	1	
25	90338-05M03	TAMPAO	1	1	1		
26	66T-42741-00	ABA	1	1	1	1	
27	97095-06016	PARAFUSO	2	2	2	2	
28	92995-06600	ARRUELA	2	2	2	2	
29	90109-06M80	PARAFUSO	2	2	2	2	
30	90464-09M49	BRACADEIRA				1	
31	90109-06M80	PARAFUSO				1	
32	664-42791-00	EMBLEMA 1	1	1	1	1	
	664-42791-10	EMBLEMA 1	1	1	1	1	FOR CAR(CE),CHN
33	6A1-28176-00	ETIQUETA DE ADVERTENCIA	1	1			FOR CAR(CE)
34	6E3-8257H-00	EMBLEMA DA PLACA	1	1			FOR CAR(CE)

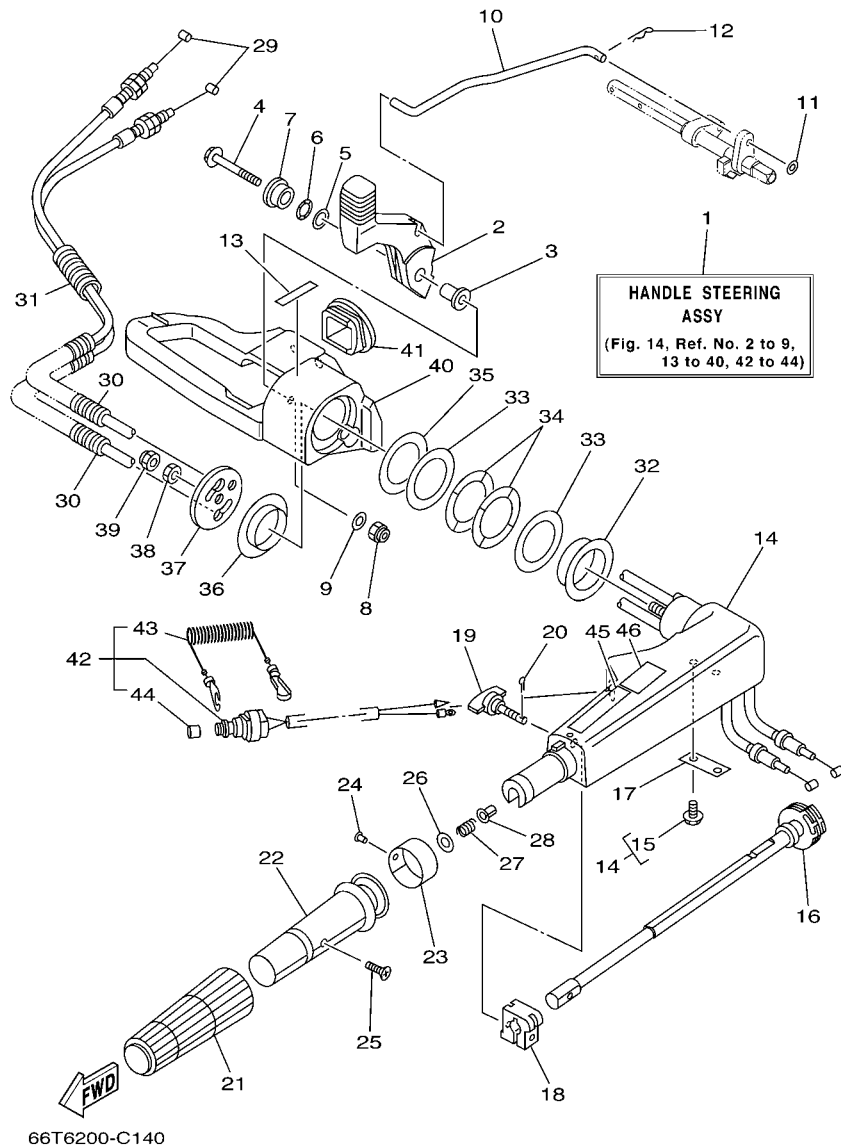


FIG. 14 DIRECAO

REF. NO.	No. PECA	DESCRICAO	MH	WH	W	WT	OBSERVACOES
1	66T-W0084-02-4D	ALAVANCA DA DIRECAO CONJ.	1	1			
2	66T-44111-02	ALAVANCA DE MUDANCA	1	1			
3	90387-06M86	ESPACADOR	1	1			
4	97595-06550	PARAFUSO COM ARRUELA	1	1			
5	90201-12M07	ARRUELA PLANA	1	1			
6	90206-12052	ARRUELA ONDULADA	1	1			
7	66T-42123-00	PARAFUSO DE JUNCAO DA ALAVANCA	1	1			
8	95780-06300	PORCA FLANGE	1	1			
9	92995-06200	ARRUELA	1	1			
10	66T-44124-00	ARGOLA DA HASTE DE MUDANCA	1	1			
11	92990-06200	ARRUELA	1	1			
12	90468-18008	PRESILHA	1	1			
13	6E0-44191-11	INDICADOR DE MUDANCA	1	1			
14	65W-42101-01-4D	ALAVANCA DE DIRECIONAL	1	1			
15	90109-06M86	.PARAFUSO	2	2			
16	65W-42138-00	ALAVANCA DE ACELERACAO	1	1			
17	65W-42159-00	FIXADOR	1	1			
18	6G1-42126-00	FRICCAO DIRECIONAL	1	1			
19	65W-42125-00	PARAFUSO DE AJUSTE DA FRICCAO	1	1			
20	91490-20010	CUPILHA	1	1			
21	6F6-42177-A0	BORRACHA DO GUIDAO	1	1			
22	664-42119-00	MANOPLA DA ALAVANCA DIRECIONAL	1	1			
23	6G1-42137-10	INDICADOR DE ACELERACAO	1	1			
24	90269-02M09	REBITE	1	1			
25	90149-05M13	PARAFUSO	1	1			
26	92903-10600	ARRUELA	1	1			
27	90501-23215	MOLA DE COMPRESSAO	1	1			

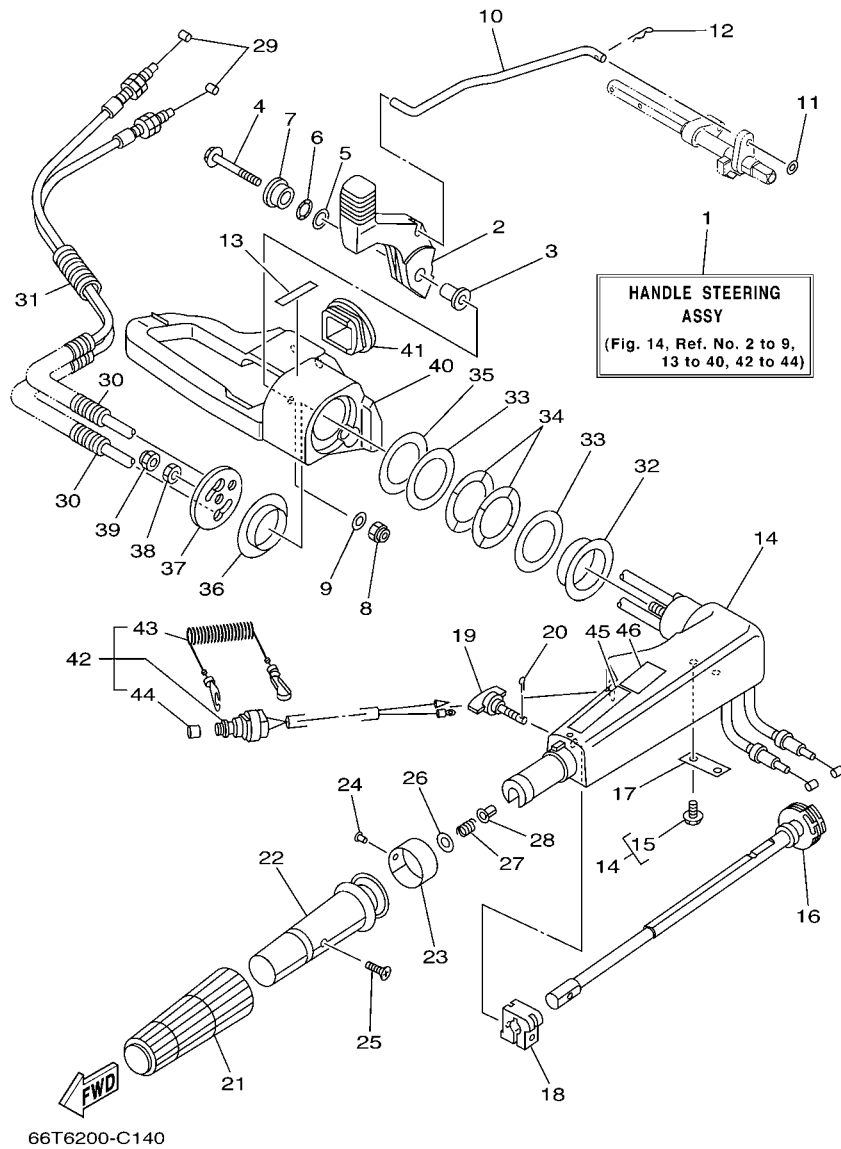
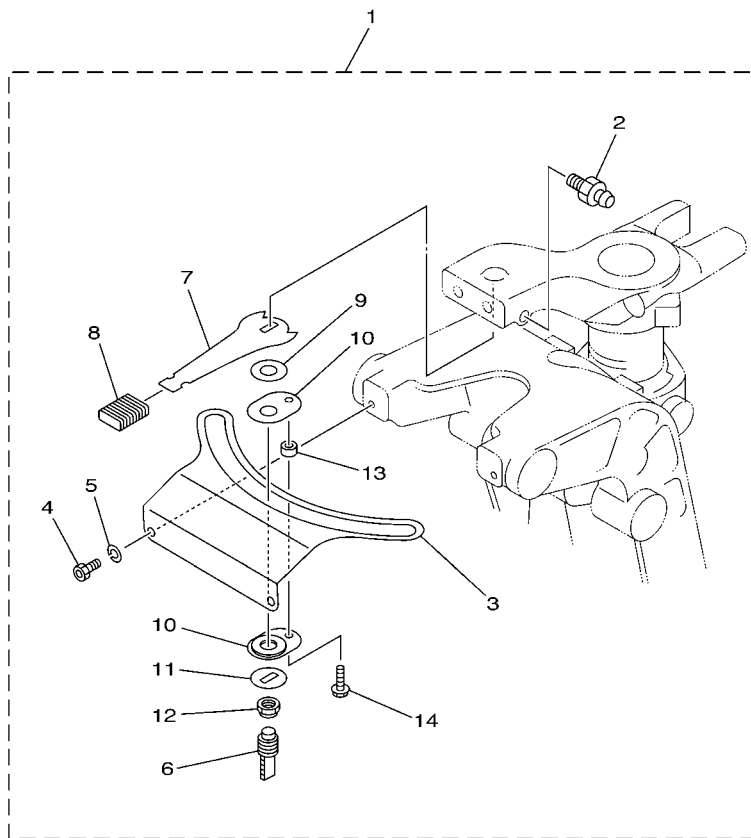


FIG. 14 DIRECAO

REF. NO.	No. PECA	DESCRICAO	MH	WH	W	WT	OBSERVACOES
28	90386-08032	BUCHA	1	1			
29	66T-26301-00	CABO ACELERADOR CONJ.	2	2			
30	90446-10M87	TUBO (L75)	2	2			
31	90446-10M86	TUBO (L140)	2	2			
32	90386-40MA0	BUCHA	1	1			
33	90201-43M00	ARRUELA PLANA	2	2			
34	90206-43M22	ARRUELA ONDULADA	2	2			
35	90202-43M57	ARRUELA PLANA	1	1			
36	90386-40M99	BUCHA	1	1			
37	65W-42131-01	TAMPA DA ALAVANCA DIRECIONAL	1	1			
38	95380-10700	PORCA	1	1			
39	95780-10300	PORCA FLANGE	1	1			
40	65W-42121-01-4D	SUPORTE	1	1			
41	66T-41273-00	ILHO	1	1			
42	66T-82575-01	INTERRUPTOR DE PARADA C.J.	1	1			
43	682-82556-00	.AMORTIZADOR DO LIMITADOR	1	1			
44	689-8257Y-00	.CAPA DO INTERRUPTOR DE PARADA	1	1			
45	6E0-83627-41	ETIQUETA DE ADVERTENCIA	1	1			
46	61T-83627-80	ETIQUETA DE ADVERTENCIA	1				FOR RUS

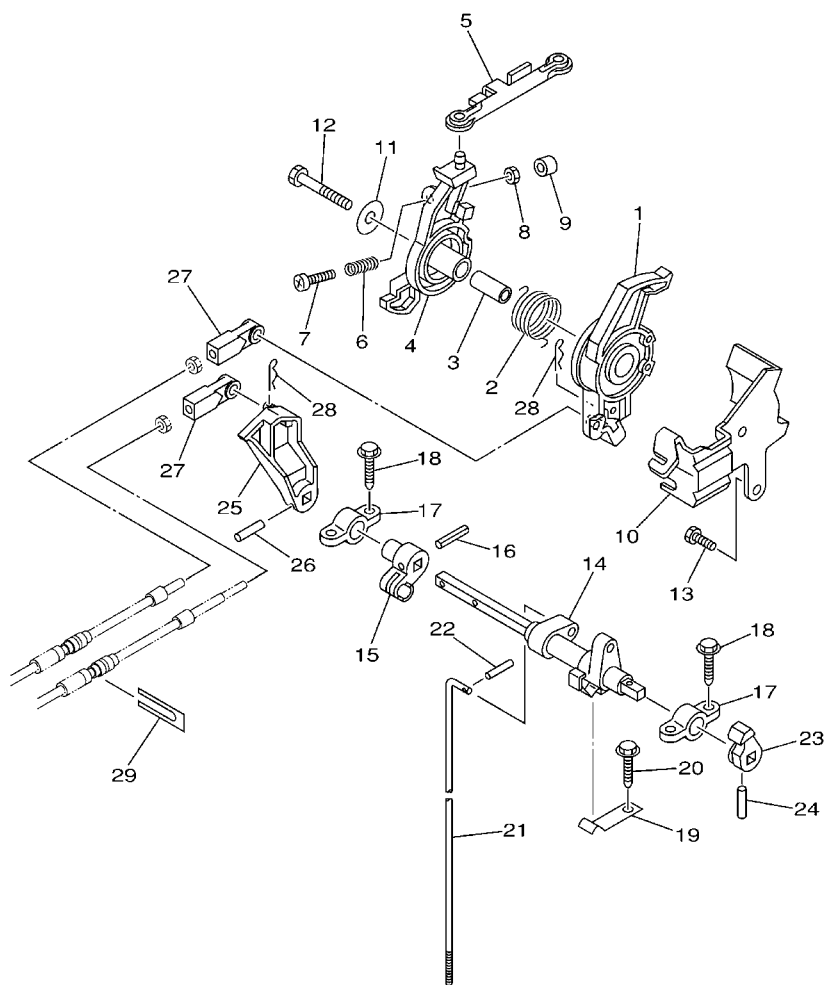


65W1010-2180

FIG. 15 FRICCAO DA DIRECAO

REF. NO.	No. PECA	DESCRICAO	MH	WH	W	WT	OBSERVACOES
1	65W-42508-00	DIRECIONADOR DE FRICCAO	1				
2	93700-06M03	.GRAXEIRA	1				
3	65W-42527-00	.PLACA DE FRICCAO	1				
4	90109-06M88	.PARAFUSO	2				
5	92990-06100	.ARRUELA	2				
6	65W-42562-00	.EIXO TRAVA DO DIRECIONAL	1				
7	65W-42561-00	.BOTAO DA TRAVA DO DIRECIONADO	1				
8	689-43633-00	.CAPA DA ALAVANCA DE INCLINACA	1				
9	90202-10M56	.ARRUELA PLANA	1				
10	65W-42528-00	.PLACA DE FRICCAO	2				
11	90209-10M26	.ARRUELA	1				
12	90185-10M14	.PORCA AUTO-TRAVANTE	1				
13	90387-05M11	.ESPACADOR	1				
14	90109-05M89	.PARAFUSO	1				

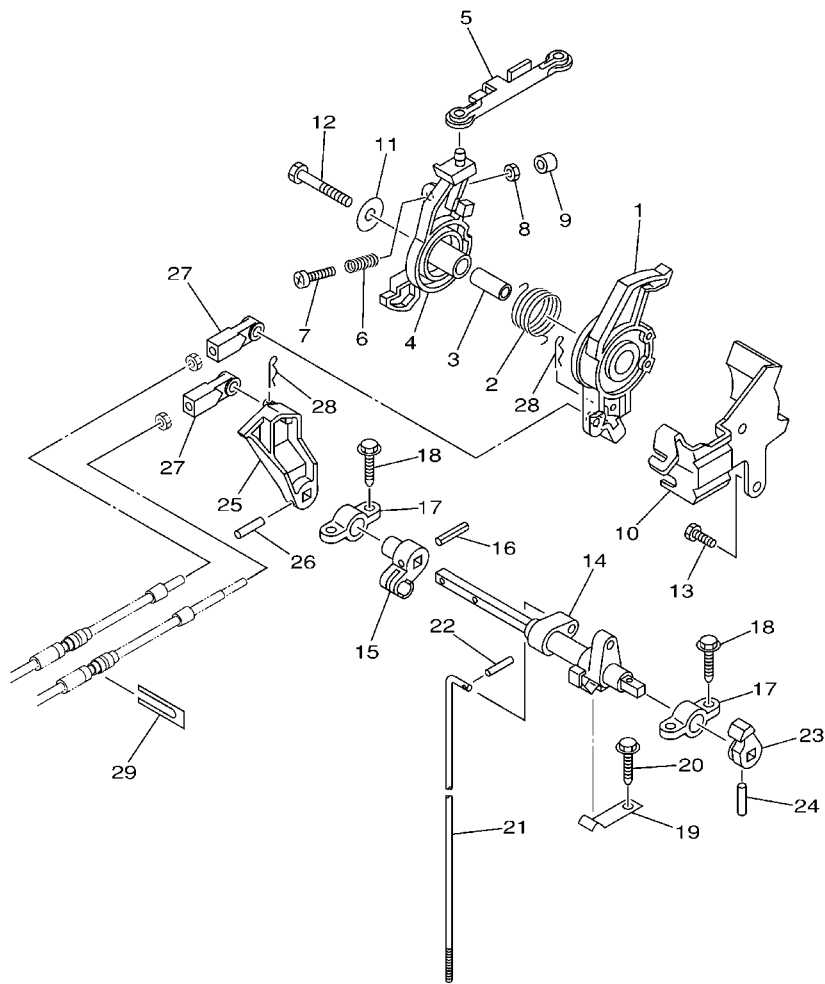
FIG. 16 CONTROLE



66T0010-1160

REF. NO.	No. PEÇA	DESCRICAO	MH	WH	W	WT	OBSERVACOES
1	66T-41638-00	POLIA	1	1	1	1	
2	66T-42167-00	MOLA	1	1	1	1	
3	90387-08M16	ESPACADOR	1	1	1	1	
4	66T-41631-01	ALAVANCA CONTROLE DO MAGNETO	1	1	1	1	
5	66T-41237-00	JUNCAO DO ARTICULADOR	1	1	1	1	
6	90501-10M84	MOLA DE COMPRESSAO	1	1	1	1	
7	97880-06035	PARAFUSO	1	1	1	1	
8	95380-06700	PORCA	1	1	1	1	
9	688-44194-00	CHAVETA	1	1	1	1	
10	66T-14497-00	SUORTE DO CABO DE ACELERACAO	1	1	1	1	
11	90201-08M54	ARRUELA PLANA	1	1	1	1	
12	97095-08045	PARAFUSO	1	1	1	1	
13	97095-06014	PARAFUSO	1	1	1	1	
14	66T-44121-00	ALAVANCA DA HASTE DE MUDANCA	1	1	1	1	
15	66M-44122-00	BUCHA DA ALAVANCA DE MUDANCA	1	1	1	1	
16	90254-03M05	PINO MOLA	1	1	1	1	
17	6F5-41662-00	SUORTE	2	2	2	2	
18	90109-06M81	PARAFUSO	4	4	4	4	
19	682-44116-01	MOLA	1	1	1	1	
20	90109-06M86	PARAFUSO	1	1	1	1	
21	66T-44143-00	HASTE DE MUDANCA	1		1		S(16.7")
	66T-44143-10	HASTE DE MUDANCA	1	1	1	1	L(21.7"),X(25.6")
22	91490-16012	CUPILHA	1	1	1	1	
23	65W-44173-00	ALAVANCA DE CONTROLE		1	1		
24	90254-03M04	PINO MOLA		1	1		
25	66T-44125-01	ALAVANCA DA HASTE DE MUDANCA	1	1	1	1	
26	90254-03M04	PINO MOLA	1	1	1	1	

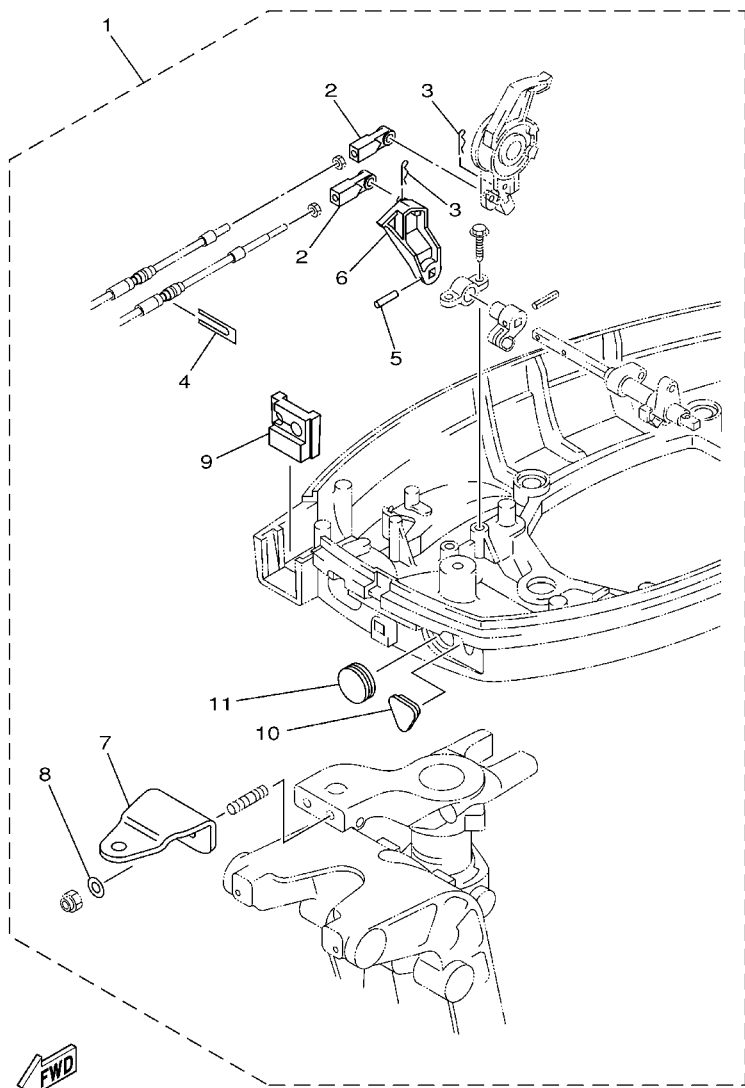
FIG. 16 CONTROLE



REF. NO.	No. PECA	DESCRICAO	MH	WH	W	WT	OBSERVACOES
27	663-48344-00	TERMINAL DO CABO DE CONTROL			2	2	
28	90468-18008	PRESILHA			2	2	
29	6H3-48538-00	GRAMPO DO CABO 1			1	1	

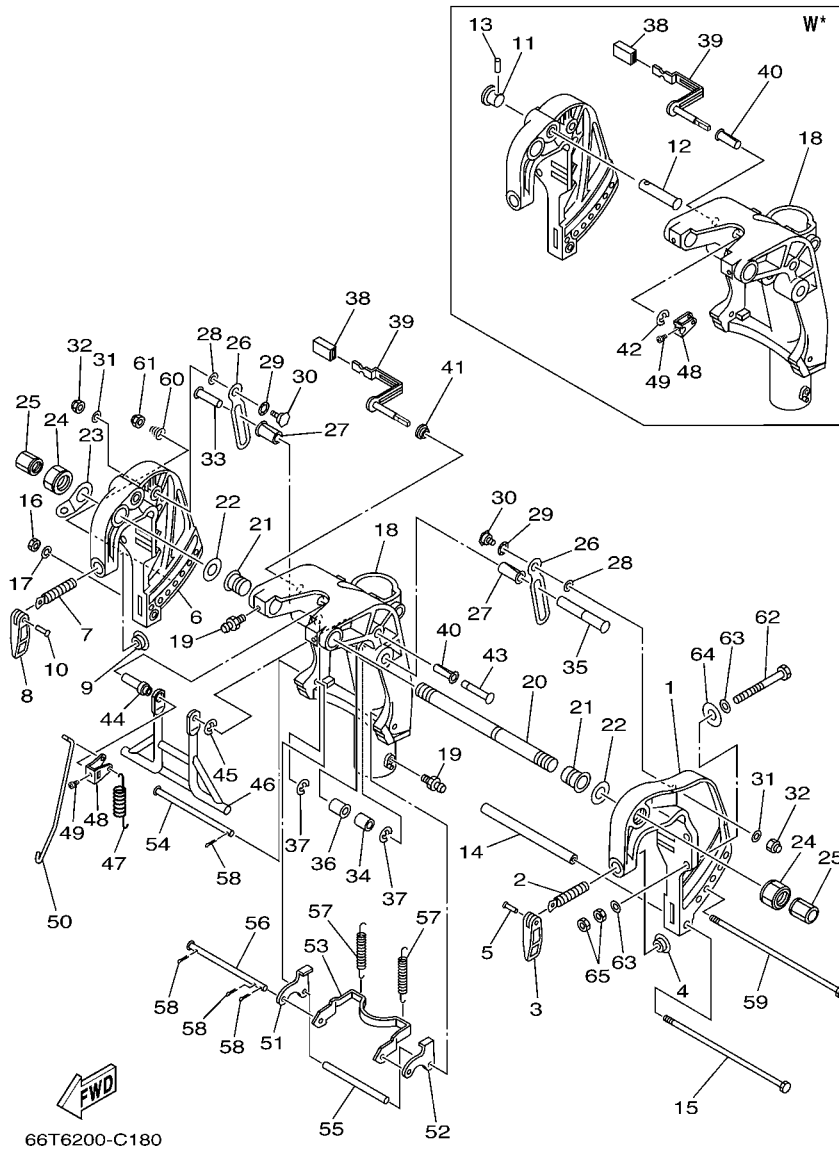
FWD
66T0010-1160

FIG. 17 ACESSORIOS DO CONTROLE REMOTO



66T0010-1170

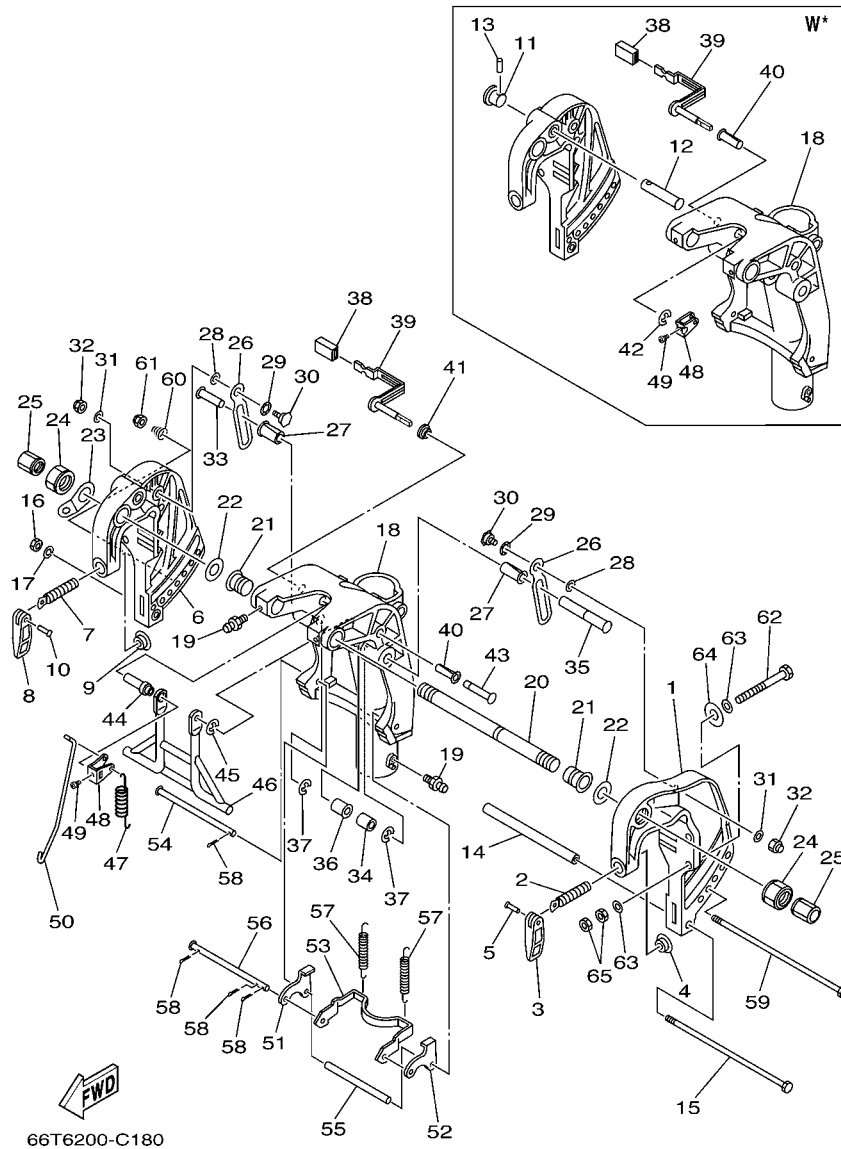
REF. NO.	No. PECA	DESCRICAO	MH	WH	W	WT	OBSERVACOES
1	66T-48501-01	KIT DE ADAPTACAO	1	1			AP
2	663-48344-00	.TERMINAL DO CABO DE CONTROL	2	2			
3	90468-18008	.PRESILHA	2	2			
4	6H3-48538-00	.GRAMPO DO CABO 1	1	1			
5	90254-03M04	.PINO MOLA	1	1			
6	66T-44125-01	.ALAVANCA DA HASTE DE MUDANCA	1	1			
7	65W-48511-00	.GANCHO DO DIRECIONADOR	1	1			
8	90201-10120	.ARRUELA PLANA	2	2			
9	66T-42725-30	.ILHO	1	1			
10	65W-26326-10	.ILHO	1	1			
11	65W-42726-10	.ILHO	1	1			



D*:FOR SHALLOW WATER DRIVE
 D*:PARA NAVEGACION EN AGUAS POCO PROFUNDAS
 W*:WITHOUT SHALLOW WATER DRIVE
 W*:SIN NAVEGACION EN AGUAS POCO PROFUNDAS

FIG. 18 SUPORTE 1

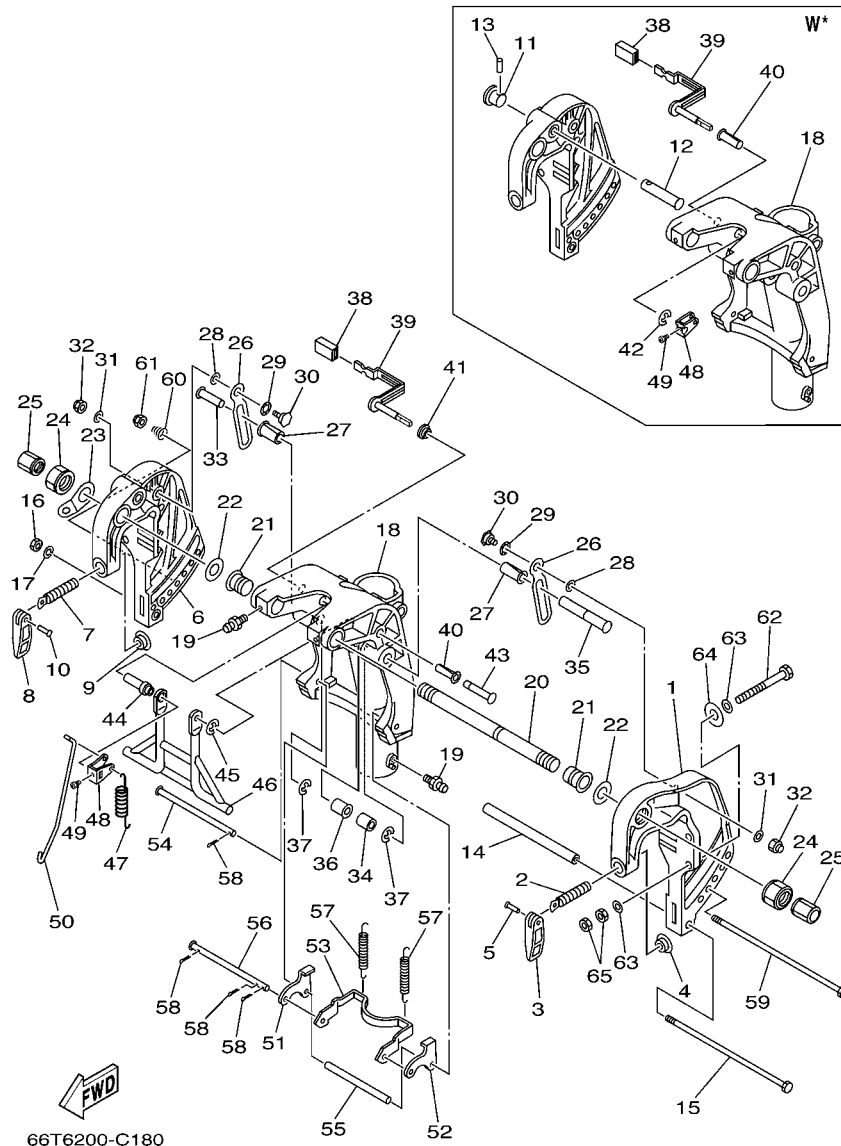
REF. NO.	No. PECA	DESCRICAO	MH	WH	W	WT	OBSERVACOES
1	66T-43111-01-4D	SUPORTE DA BRACADEIRA 1	1	1	1		
2	90149-14M12	PARAFUSO	1	1	1		
3	663-43118-01-4D	ALAVANCA DE FIXACAO	1	1	1		
4	648-43114-01	PASTILHA DE TRANSMISSAO	1	1	1		
5	90243-04007	PINO	1	1	1		
6	66T-43112-01-4D	SUPORTE DA BRACADEIRA 2	1	1	1		
7	90149-14M12	PARAFUSO	1	1	1		
8	663-43118-01-4D	ALAVANCA DE FIXACAO	1	1	1		
9	648-43114-01	PASTILHA DE TRANSMISSAO	1	1	1		
10	90243-04007	PINO	1	1	1		
11	65W-43192-00	BOTAO LIMITADOR	1	1	1		W*
12	65W-43191-00	EIXO LIMITADOR	1	1	1		W*
13	91690-30018	PINO MOLA	1	1	1		W*
14	90387-08M29	ESPACADOR	1	1	1		
15	90101-08M76	PARAFUSO	1	1	1		
16	95380-08600	PORCA	1	1	1		
17	92990-08100	ARRUELA	1	1	1		
18	65W-43311-00-4D	SUPORTE DO EIXO GIRATORIO	1		1		S(16.7")
	65W-43311-10-4D	SUPORTE DO EIXO GIRATORIO	1	1	1		L(21.7"),X(25.6")
19	93700-06M03	GRAXEIRA	1				WITH STEERING FRICTION
	93700-06M03	GRAXEIRA	3	3	3		
20	63D-43131-01	PARAFUSO DE ACO	1	1	1		
21	90386-22M15	BUCHA	2	2	2		
22	90201-22M03	ARRUELA PLANA	2	2	2		
23	6J8-43113-01	PLACA DE SUPORTE DA BRACADEIRA	1	1	1		
24	90185-22043	PORCA AUTO-TRAVANTE	2	2	2		
25	6G5-43145-01	CAPA DA PORCA DA VARETA	2	2	2		



D*:FOR SHALLOW WATER DRIVE
 D*:PARA NAVEGACION EN AGUAS POCO PROFUNDAS
 W*:WITHOUT SHALLOW WATER DRIVE
 W*:SIN NAVEGACION EN AGUAS POCO PROFUNDAS

FIG. 18 SUPORTE 1

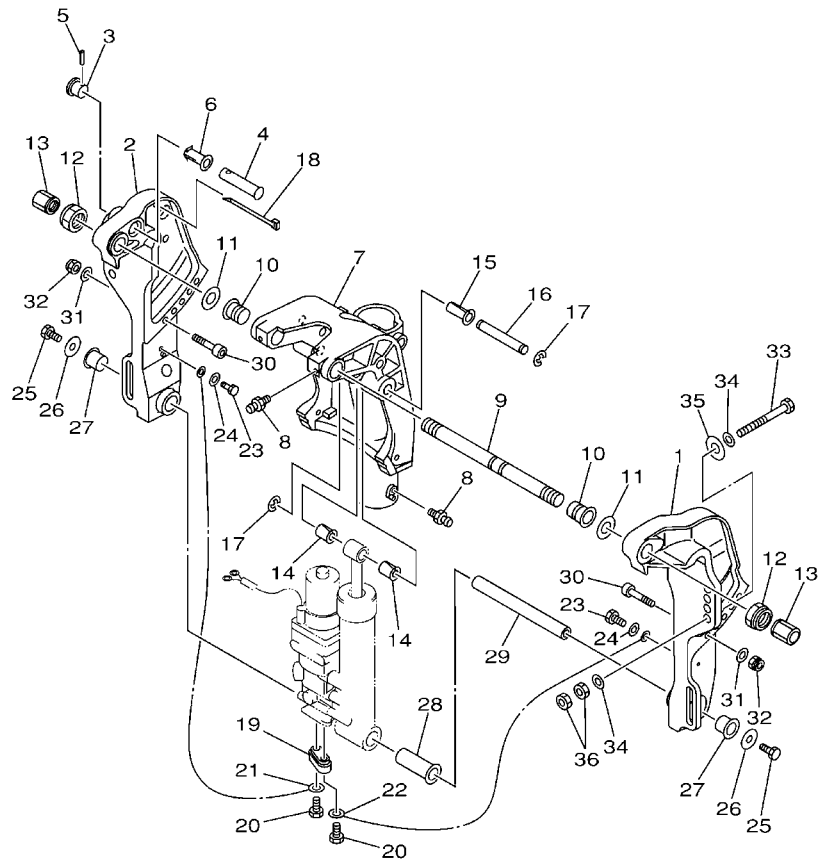
REF. NO.	No. PECA	DESCRICAO	MH	WH	W	WT	OBSERVACOES
26	66T-43627-00	LIMITADOR	2	2	2		
27	90386-12M98	BUCHA	2	2	2		
28	90202-12031	ARRUELA PLANA	2	2	2		
29	90206-12M00	ARRUELA ONDULADA	2	2	2		
30	90109-08M90	PARAFUSO	2	2	2		
31	90201-08M07	ARRUELA PLANA	2	2	2		
32	90185-08057	PORCA AUTO-TRAVANTE	2	2	2		
33	90249-12M34	PINO	1	1	1		D*
	90249-12M34	PINO	2	2	2		W*
34	90387-12M04	ESPACADOR	1	1	1		D*
35	90249-12M39	PINO	1	1	1		D*
36	90386-12MA0	BUCHA	1	1	1		D*
37	93430-10M00	ANEL TRAVA	2	2	2		
38	682-43318-01	TAMPA	1	1	1		
39	65W-43630-11	ALAVANCA DE INCLINACAO COMPL.	1	1	1		D*
	65W-43630-02	ALAVANCA DE INCLINACAO COMPL.	1	1	1		W*
40	90386-10M99	BUCHA	1	1	1		
41	90386-07MA2	BUCHA	1	1	1		D*
42	99080-08600	ANEL TRAVA	1	1	1		W*
43	90249-10M31	PINO	1	1	1		D*
44	90387-07M05	ESPACADOR	1	1	1		D*
45	99080-08600	ANEL TRAVA	1	1	1		D*
46	66T-43350-02	ADAPTADOR DE RECEBIMENTO C.J.	1	1	1		D*
47	90506-20M37	MOLA DE TENSAO	1	1	1		D*
48	66T-43631-11	ALAVANCA DE INCLINACAO	1	1	1		D*
	66T-43631-01	ALAVANCA DE INCLINACAO	1	1	1		W*
49	90157-05014	PARAFUSO	1	1	1		



D*:FOR SHALLOW WATER DRIVE
 D*:PARA NAVEGACION EN AGUAS POCO PROFUNDAS
 W*:WITHOUT SHALLOW WATER DRIVE
 W*:SIN NAVEGACION EN AGUAS POCO PROFUNDAS

FIG. 18 SUPORTE 1

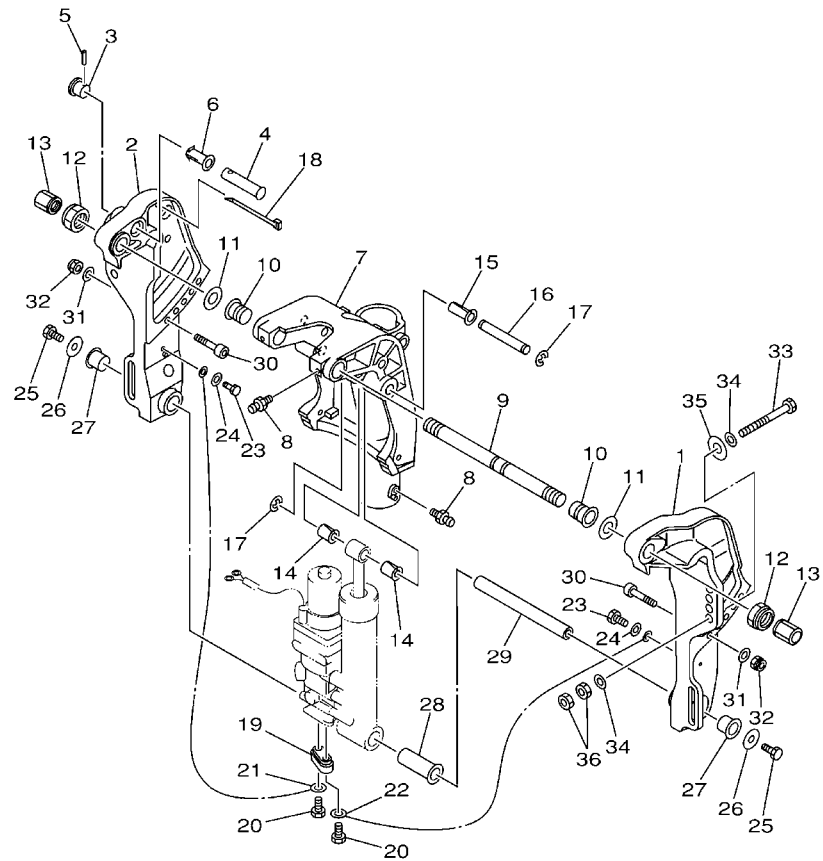
REF. NO.	No. PECA	DESCRICAO	MH	WH	W	WT	OBSERVACOES
50	65W-43616-00	HASTE DE FIXADOR DE INCLINACAO	1	1	1		
51	65W-43614-01	PLACA DE FIXADOR DE INCLINACAO	1	1	1		
52	65W-43615-01	PLACA DE FIXADOR DE INCLINACAO	1	1	1		
53	65W-43613-00	BRACO DE FIXADOR DE INCLINACAO	1	1	1		
54	90249-07M32	PINO	1	1	1		
55	90387-07M29	ESPACADOR	1	1	1		
56	90249-07M33	PINO	1	1	1		
57	90506-30M00	MOLA DE TENSAO	2	2	2		
58	91490-20012	CUPILHA	4	4	4		
59	90101-08M28	PARAFUSO	1	1	1		
60	90502-10M06	MOLA CONICA	1	1	1		
61	90185-08057	PORCA AUTO-TRAVANTE	1	1	1		
62	90101-10M58	PARAFUSO	4	4	4		
63	92995-10600	ARRUELA	8	8	8		
64	90201-12426	ARRUELA PLANA	4	4	4		
65	95380-10600	PORCA	8	8	8		



65W0010-1230

FIG. 19 SUPORTE 2

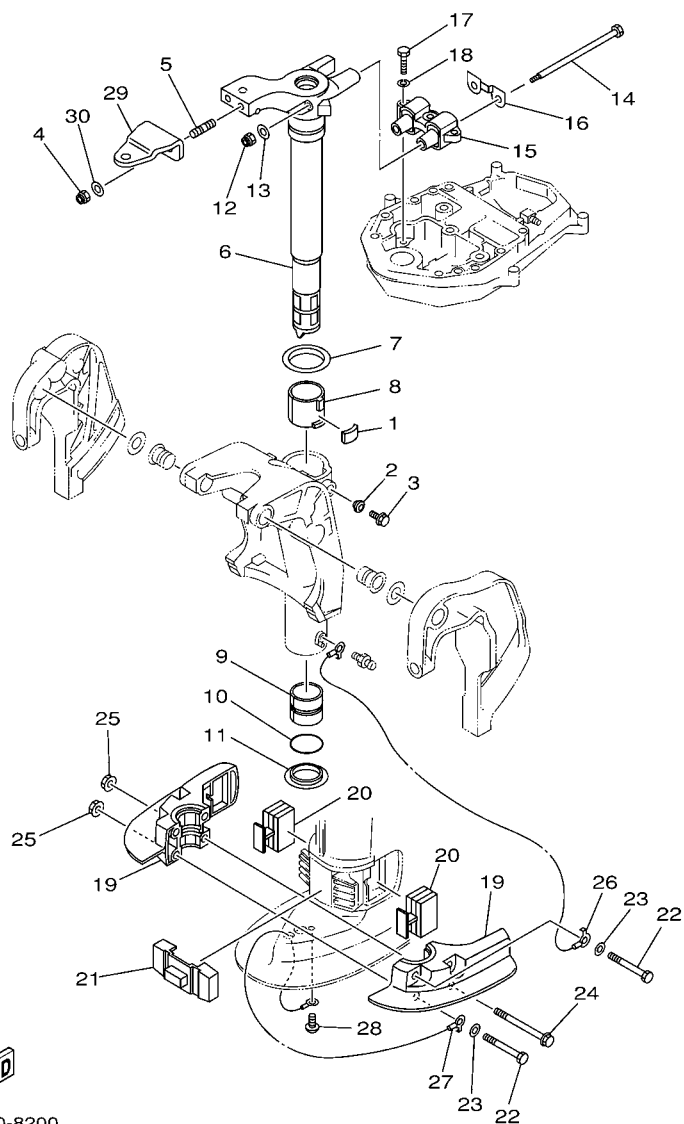
REF. NO.	No. PEÇA	DESCRICAO	MH	WH	W	WT	OBSERVACOES
1	65W-43111-10-4D	SUPORTE DA BRACADEIRA 1				1	
2	65W-43112-10-4D	SUPORTE DA BRACADEIRA 2				1	
3	65W-43192-00	BOTAO LIMITADOR				1	
4	65W-43191-00	EIXO LIMITADOR				1	
5	91690-30018	PINO MOLA				1	
6	90386-14MA1	BUCHA				1	
7	65W-43311-10-4D	SUPORTE DO EIXO GIRATORIO				1	L(21.7")
8	93700-06M03	GRAXEIRA				3	
9	63D-43131-01	PARAFUSO DE ACO				1	
10	90386-22M15	BUCHA				2	
11	90201-22M03	ARRUELA PLANA				2	
12	90185-22M11	PORCA AUTO-TRAVANTE				2	
13	6G5-43145-01	CAPA DA PORCA DA VARETA				2	
14	90386-12MA0	BUCHA				2	
15	90386-12M98	BUCHA				1	
16	90249-12M38	PINO				1	
17	93430-10M00	ANEL TRAVA				2	
18	90465-13M11	BRACADEIRA				2	
19	65W-45251-00	ANODO				1	
20	90101-06020	PARAFUSO				2	
21	6H1-82148-00	FIO CONDUTOR 4				1	
22	6U0-82127-00	FIO CONDUTOR 2				1	
23	97095-06014	PARAFUSO				2	
24	92995-06600	ARRUELA				2	
25	97080-08016	PARAFUSO				2	
26	90201-08M00	ARRUELA PLANA				2	
27	90386-18M44	BUCHA				2	



65W0010-1230

FIG. 19 SUPORTE 2

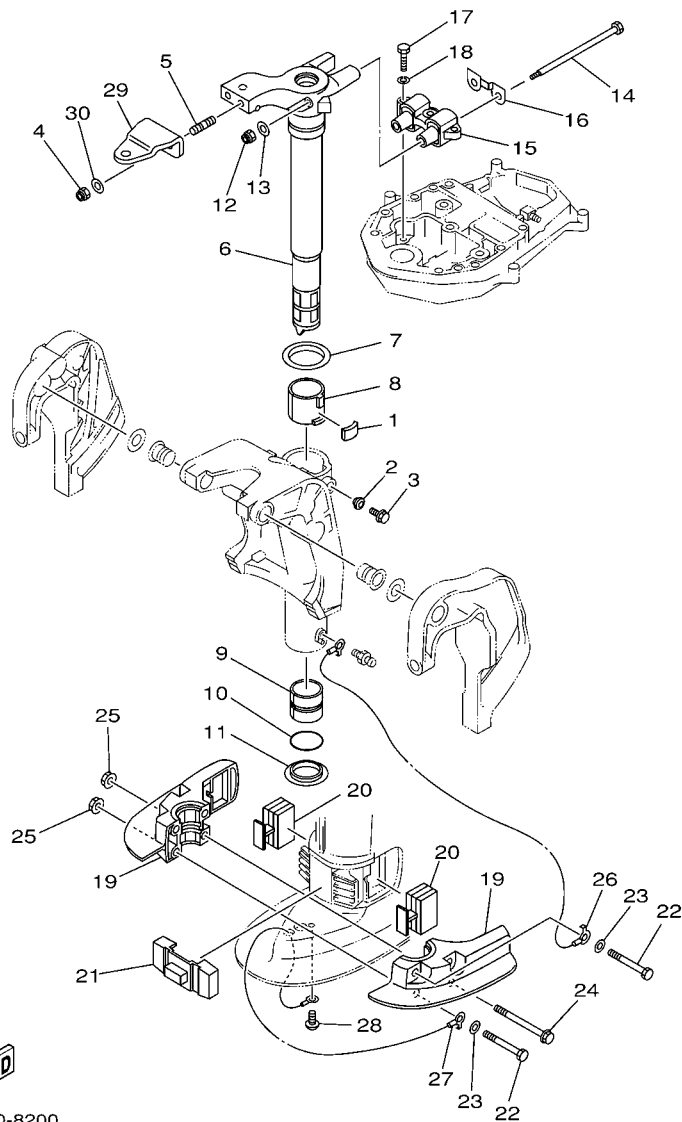
REF. NO.	No. PEÇA	DESCRICAO	MH	WH	W	WT	OBSERVACOES
28	90386-18MA0	BUCHA				1	
29	90249-18M35	PINO				1	
30	90110-10M02	PARAFUSO SEXT. INTERNO				2	
31	92995-10600	ARRUELA				2	
32	90185-10M13	PORCA AUTO-TRAVANTE				2	
33	90101-12M65	PARAFUSO				4	
34	92995-12200	ARRUELA				8	
35	90201-12426	ARRUELA PLANA				4	
36	95380-12600	PORCA				8	



66T0010-8200

FIG. 20 SUPORTE 3

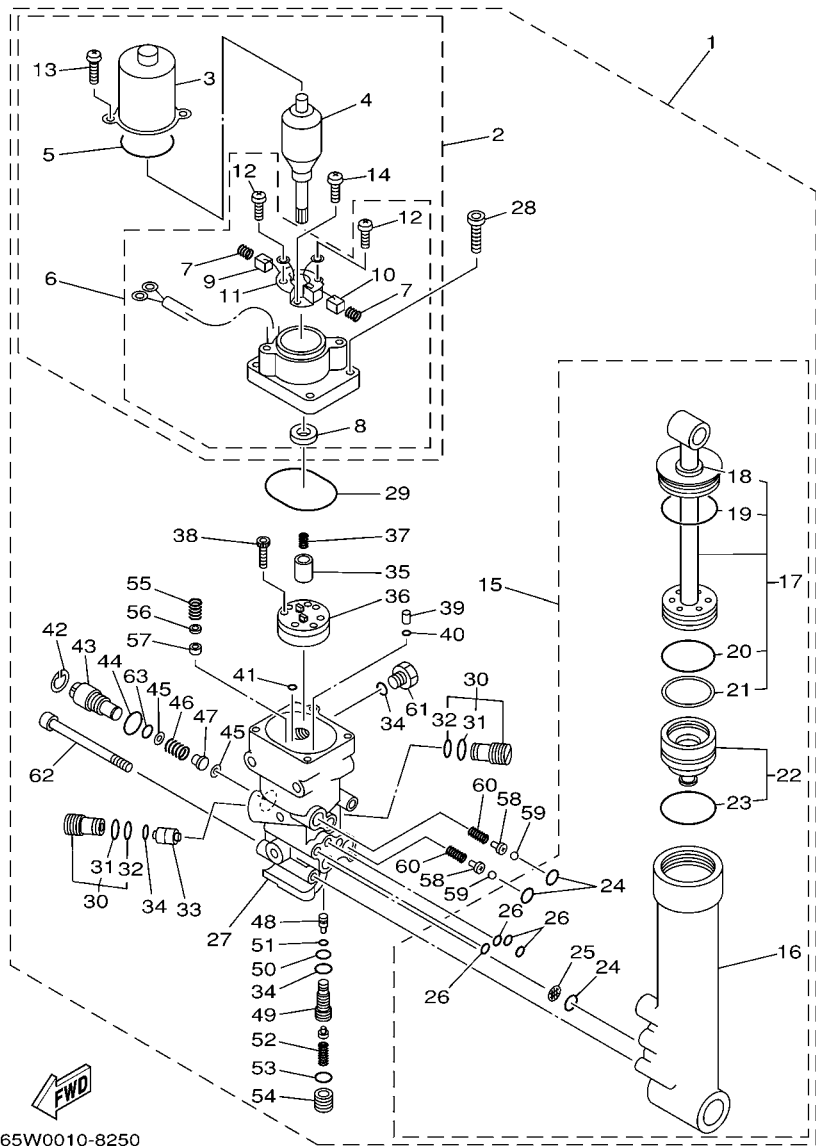
REF. NO.	No. PEÇA	DESCRICAO	MH	WH	W	WT	OBSERVACOES
1	648-42528-00	PLACA DE FRICCAO	1	1	1	1	
2	65W-43373-00	RETENTOR DE BORRACHA	1	1	1	1	
3	90105-08M76	PARAFUSO FLANGE	1	1	1	1	
4	90185-10051	PORCA AUTO-TRAVANTE	2	2	2	2	
5	90116-10M28	PRISIONEIRO	2	2	2	2	
6	65W-42511-00-4D	SUPORTE DIRECIONAL	1		1		S(16.7")
	65W-42511-10-4D	SUPORTE DIRECIONAL	1	1	1	1	L(21.7"),X(25.6")
7	90209-52M00	ARRUELA	1	1	1	1	
8	90386-52M02	BUCHA	1	1	1	1	
9	90386-44M03	BUCHA	1	1	1	1	
10	93210-43MJ0	ANEL DE BORRACHA	1	1	1	1	
11	90386-44M99	BUCHA	1	1	1	1	
12	90185-08045	PORCA AUTO-TRAVANTE	2	2	2	2	
13	92995-08200	ARRUELA	2	2	2	2	
14	90101-08M86	PARAFUSO	2	2	2	2	
15	66T-44514-00-4D	AMORTIZADOR SUPERIOR	1	1	1	1	S(16.7"),L(21.7")
	66T-44514-30-4D	AMORTIZADOR SUPERIOR	1				X(25.6")
16	66T-44526-00	PLACA	1	1	1	1	S(16.7"),L(21.7")
	66T-44526-30	PLACA	1				X(25.6")
17	97075-08030	PARAFUSO	3	3	3	3	
18	92995-08100	ARRUELA	3	3	3	3	
19	65W-44551-00-4D	ALOJAMENTO DO SUPORTE INFERIOR	2	2	2	2	
20	65W-44555-10	AMORTIZADOR INFERIOR	2	2	2	2	
21	66T-44575-00	BORRACHA AMORTIZADOR INFERIOR	1	1	1	1	
22	97075-10070	PARAFUSO	2	2	2	2	
23	92995-10600	ARRUELA	2	2	2	2	
24	90119-10M04	PARAFUSO COM ARRUELA	2	2	2	2	



66T0010-8200

FIG. 20 SUPORTE 3

REF. NO.	No. PEÇA	DESCRICAO	MH	WH	W	WT	OBSERVACOES
25	90179-10M33	PORCA	4	4	4	4	
26	66T-82127-00	FIO CONDUTOR 2				1	
27	66T-82127-10	FIO CONDUTOR 2				1	
28	97885-06008	PARAFUSO				1	
29	65W-48511-00	GANCHO DO DIRECIONADOR			1	1	
---	670-48511-00-4D	GANCHO DO DIRECIONADOR			1		FOR RUS
30	90201-10120	ARRUELA PLANA			2	2	



65W0010-8250

FIG. 21 SISTEMA DE INCLINACAO CONJUNTO

REF. NO.	No. PECA	DESCRICAO	MH	WH	W	WT	OBSERVACOES
1	65W-43800-02-4D	SISTEMA INCLINACAO (TRIM/TILT)				1	
2	65W-43880-00	..MOTOR CONJ.				1	
3	65W-43804-00	..ESTATOR CONJUNTO				1	
4	65W-43805-00	..ARMADURA CONJUNTO				1	
5	65W-43869-00	..ANEL DE BORRACHA				1	
6	65W-43881-00	..BASE DE TERMINACAO DO MOTOR				1	
7	65W-4386K-00	...MOLA DAS ESCOVAS				2	
8	65W-43882-00	...RETENTOR DE OLEO				1	
9	65W-43892-00	...ESCOVA 2				1	
10	65W-43891-00	...ESCOVA 1				1	
11	65W-4380F-00	...SUPORTE ESCOVA				1	
12	65W-43879-00	...PARAFUSO COM ARRUELA				2	
13	65W-43887-00	..PARAFUSO				2	
14	65W-4388E-00	..TAMPAO DO PARAFUSO VEDACAO				1	
15	65W-43840-00	.SISTEMA INCLINACAO (TILT)				1	
16	65W-4380K-00	..CILINDRO DE INCLINACAO				1	
17	65W-43810-00	..PISTAO SUB CONJ.				1	
18	65W-43812-00	...VEDADOR PROTETOR				1	
19	65W-43865-00	...ANEL DE BORRACHA				1	
20	6H1-43861-10	...ANEL DE BORRACHA				1	
21	65W-43871-00	...ANEL TRASEIRO				1	
22	65W-4381B-00	..SUB PISTAO COMPLETO				1	
23	6H1-43861-10	...ANEL DE BORRACHA				1	
24	93210-11368	..ANEL DE BORRACHA				3	
25	6H1-43816-00	..FILTRO 1				1	
26	93210-064A5	..ANEL DE BORRACHA				4	
27	65W-4380L-00	.ALOJAMENTO DO TRIM & TILT				1	

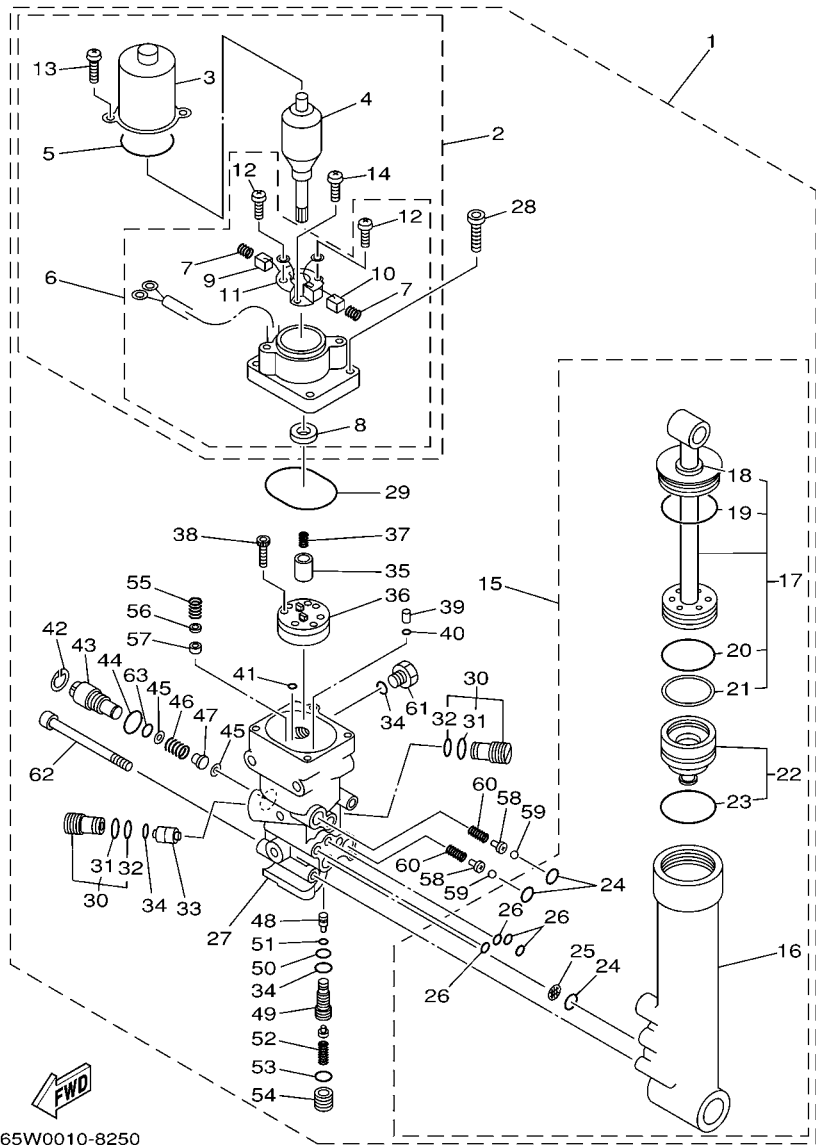
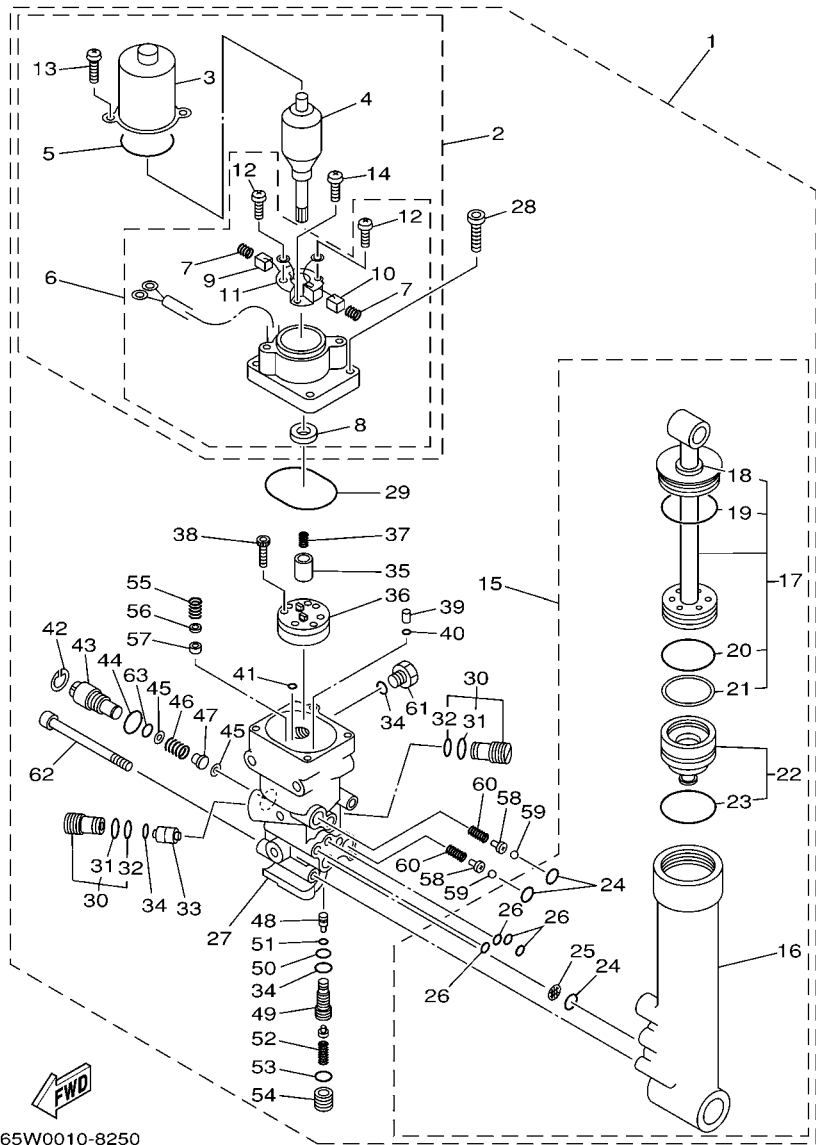


FIG. 21 SISTEMA DE INCLINACAO CONJUNTO

REF. NO.	No. PECA	DESCRICAO	MH	WH	W	WT	OBSERVACOES
28	65W-43888-00	.PARAFUSO				4	
29	93210-50768	.ANEL DE BORRACHA				1	
30	6T4-43802-03	.SUB VALVULA , CONJ.				2	
31	6H1-43866-00	..ANEL DE BORRACHA				1	
32	6H1-43867-00	..ANEL DE BORRACHA				1	
33	62X-43841-00	.PISTAO				1	
34	93210-09165	.ANEL DE BORRACHA				3	
35	65W-43831-00	.CONECTOR DO EIXO				1	
36	65W-43830-00	.ENGRENAGEM DA BOMBA CONJ.				1	
37	6T4-43853-00	.MOLA MESTRE DA VALVULA				1	
38	91318-04025	.PARAFUSO				4	
39	65W-43817-00	.FILTRO 2				2	
40	65W-43861-00	.ANEL DE BORRACHA				2	
41	65W-43862-00	.ANEL DE BORRACHA				2	
42	6H1-43875-00	.ANEL TRAVA DO RETENTOR				1	
43	6H1-43845-00	.PARAFUSO DO REGULAGEM MANUAL				1	
44	93210-18397	.ANEL DE BORRACHA				1	
45	6H1-43847-00	.RETENTOR DA VALVULA MANUAL				2	
46	65W-43854-00	.MOLA DO REGULAGEM MANUAL				1	
47	65W-4382A-00	.ADAPTADOR 1				1	
48	65W-43844-00	.PINO DE SUPORTE VALVULA				1	
49	65W-43851-00	.ASSENTO DA VALVULA				1	
50	93210-08006	.ANEL DE BORRACHA				1	
51	93210-03478	.ANEL DE BORRACHA				1	
52	65W-43855-00	.MOLA SUPERIOR				1	
53	93210-11073	.ANEL DE BORRACHA				1	
54	65W-43843-00	.PARAFUSO DA TRAVA VALVULA				1	



65W0010-8250

FIG. 21 SISTEMA DE INCLINACAO CONJUNTO

REF. NO.	No. PECA	DESCRICAO	MH	WH	W	WT	OBSERVACOES
55	6H1-43856-10	.MOLA INFERIOR				1	
56	6H1-43844-10	.PINO DE SUPORTE VALVULA				1	
57	6H1-4384F-10	.RETENTOR DA VALVULA PRINCIPAL				1	
58	65W-4386A-00	.PINO				2	
59	93501-08001	.ESFERA				2	
60	65W-43853-00	.MOLA MESTRE DA VALVULA				2	
61	6H1-43829-00	.TAMPAO DO RESERVATORIO				1	
62	62X-43878-00	.PARAFUSO				3	
63	93210-10M74	.ANEL DE BORRACHA				1	

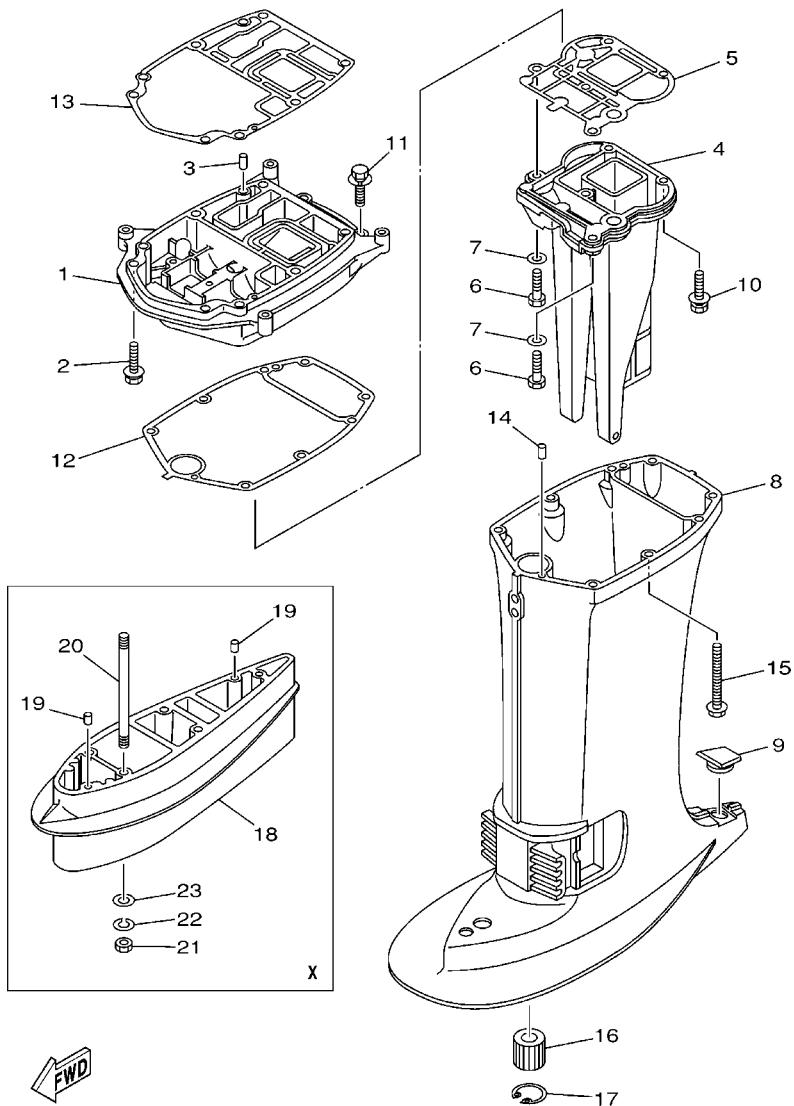
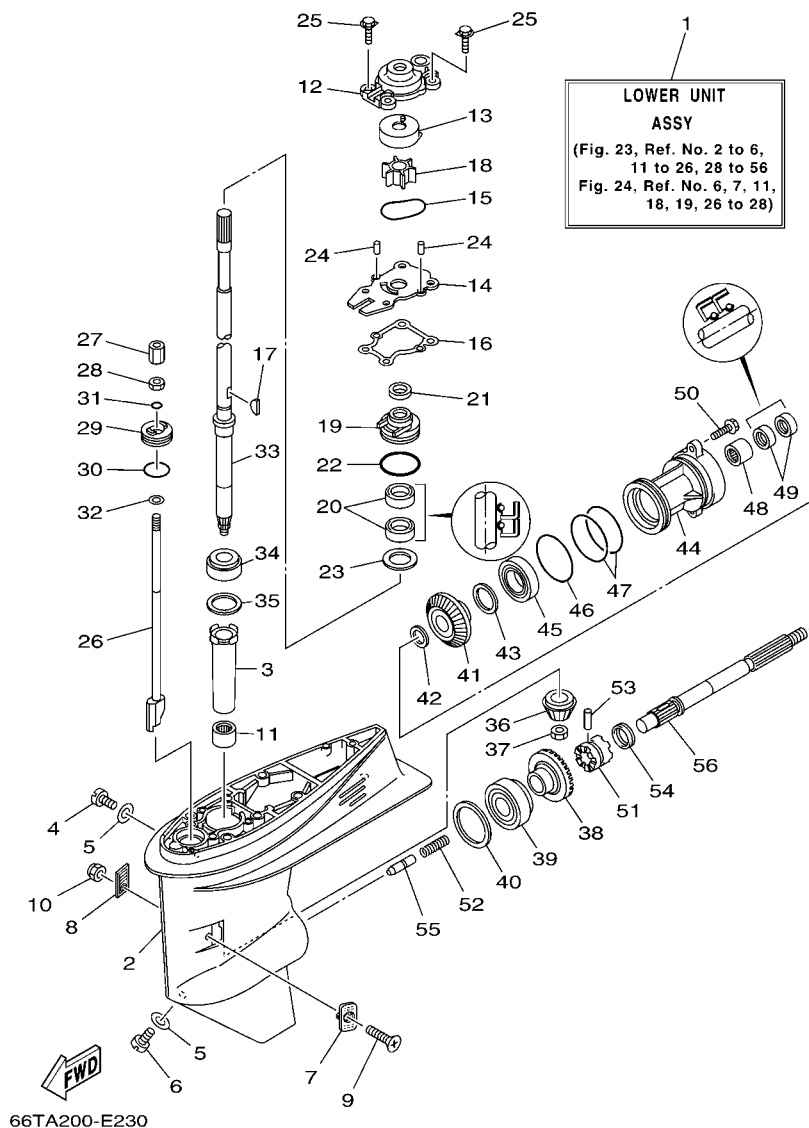


FIG. 22 CAPA INFERIOR

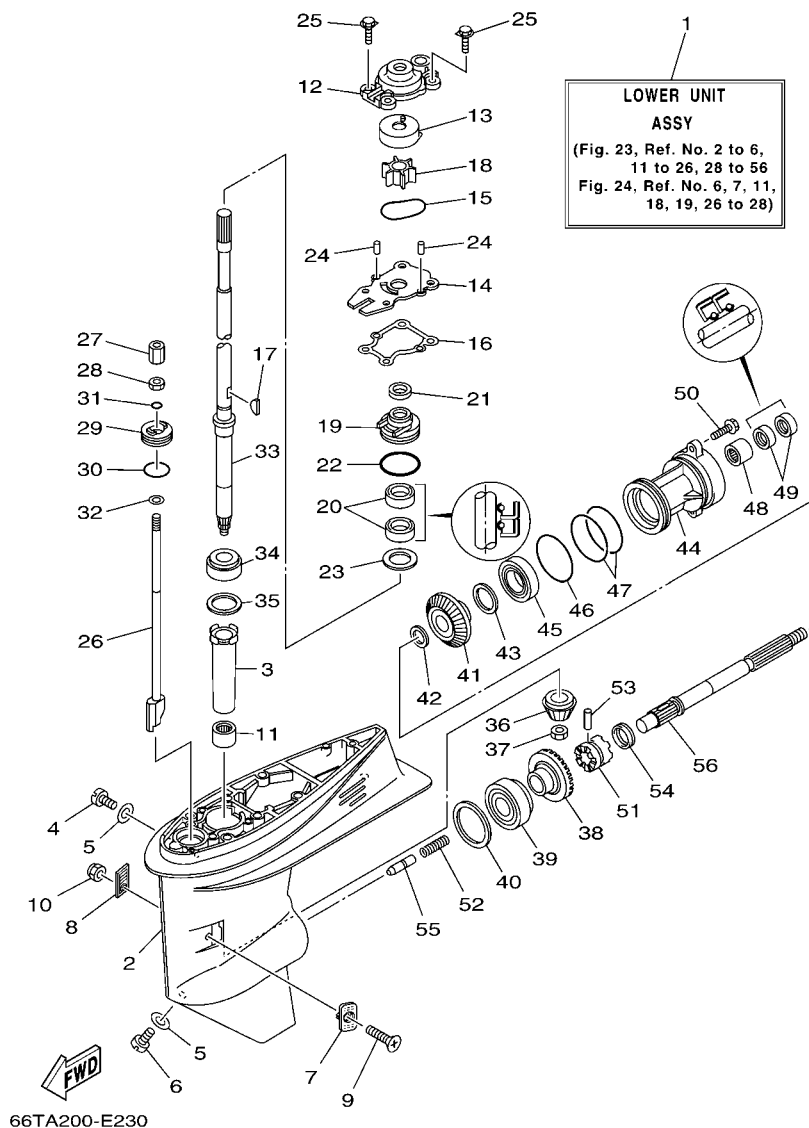
REF. NO.	No. PEÇA	DESCRICAO	MH	WH	W	WT	OBSERVACOES
1	66T-41137-00-5B	GUIA DO ESCAPE	1	1	1	1	
2	90119-08M79	PARAFUSO COM ARRUELA	2	2	2	2	
3	93606-12019	PINO GUIA	2	2	2	2	
4	66T-41131-00-5B	TUBO MULTIPLO DE ESCAPE 1	1	1			S(16.7")
	66T-41131-10-5B	TUBO MULTIPLO DE ESCAPE 1	1	1	1	1	L(21.7"),X(25.6")
5	66T-41133-A0	GAXETA DO MULTIPLO DE ESCAPE 1	1	1	1	1	
6	97075-08030	PARAFUSO	2	2	2	2	
7	92995-08600	ARRUELA	2	2	2	2	
8	66T-45111-00-4D	CAIXA SUPERIOR	1	1			S(16.7")
	66T-45111-10-4D	CAIXA SUPERIOR	1	1	1	1	L(21.7"),X(25.6")
9	63D-45155-00	CAPA	1	1	1	1	
10	97575-08545	PARAFUSO COM ARRUELA	3	3	3	3	
11	90119-08M79	PARAFUSO COM ARRUELA	2	2	2	2	
12	66T-45114-A0	GAXETA DA CAIXA SUPERIOR	1	1	1	1	
13	66T-45113-A0	GAXETA DA CAIXA SUPERIOR	1	1	1	1	
14	93606-12019	PINO GUIA	2	2	2	2	
15	90119-08M42	PARAFUSO COM ARRUELA	6	6	6	6	
16	679-45318-00	BUCHA DO EIXO DE DIRECAO	1	1	1	1	L(21.7"),X(25.6")
17	93420-30042	ANEL TRAVA	1	1	1	1	L(21.7"),X(25.6")
18	66T-45211-00-4D	EXTENSAO	1				X(25.6")
19	93606-12019	PINO GUIA	2				X(25.6")
20	90116-10M23	PRISIONEIRO	4				X(25.6")
21	95380-10600	PORCA	4				X(25.6")
22	92990-10100	ARRUELA	4				X(25.6")
23	92990-10600	ARRUELA	4				X(25.6")



66TA200-E230

FIG. 23 CARCACA INF. E TRANSMISSAO 1

REF. NO.	No. PECA	DESCRICAO	MH	WH	W	WT	OBSERVACOES
1	66T-45300-01-4D	UNIDADE DA RABETA INFERIOR CJ.	1		1		S (16.7")
	66T-45300-11-4D	UNIDADE DA RABETA INFERIOR CJ.	1	1	1	1	L (21.7")
	66T-45300-31-4D	UNIDADE DA RABETA INFERIOR CJ.	1				X (25.6")
2	66T-45311-01-4D	RABETA INFERIOR	1	1	1	1	
3	6H4-45536-00	PROTECTOR DO EIXO DE DIRECIONAL	1	1	1	1	
4	90340-08002	BUJAO DE ROSCA CILINDRICA	1	1	1	1	
5	90430-08020	GAXETA	2	2	2	2	
6	688-45341-10	TAMPAO DE ESGOTO	1	1	1	1	
7	63D-45214-00	TAMPA DA ENTRADA DE AGUA 1	1	1	1	1	
8	63D-45215-00	TAMPA DA ENTRADA DE AGUA 2	1	1	1	1	
9	90142-05M06	PARAFUSO TRAMBULADOR	1	1	1	1	
10	95380-05600	PORCA	1	1	1	1	
11	93315-32224	ROLAMENTO CILINDRICO	1	1	1	1	
12	66T-44311-00	ALOJAMENTO DA BOMBA D'AGUA	1	1	1	1	
13	63D-44322-00	INSERTO DA RABETA INFERIOR				1	FOR STD
	63D-44322-40	INSERTO DA RABETA INFERIOR	1	1	1	1	FOR CHROMATE
14	66T-44323-00	PLACA DA EXTERNA DO CARTUCHO				1	FOR STD
	66T-44323-40	PLACA DA EXTERNA DO CARTUCHO	1	1	1	1	FOR CHROMATE
15	93210-59MG7	ANEL DE BORRACHA	1	1	1	1	
16	63D-44316-00	GAXETA DA BOMBA D'AGUA	1	1	1	1	
17	90280-03M03	CHAVETA MEIA LUA	1	1	1	1	
18	6H4-44352-02	IMPULSOR	1	1	1	1	
19	63D-44341-00	CAIXA DA BOMBA D'AGUA 2	1	1	1	1	
20	93101-22M60	RETENTOR DE OLEO	2	2	2	2	
21	66T-45344-01	TAMPA DO RETENTOR DE OLEO	1	1	1	1	
22	93210-48MG8	ANEL DE BORRACHA	1	1	1	1	
23	90201-27M00	ARRUELA PLANA	1	1	1	1	



66TA200-E230

FIG. 23 CARCACA INF. E TRANSMISSAO 1

REF. NO.	No. PECA	DESCRICAO	MH	WH	W	WT	OBSERVACOES
24	93604-08062	PINO GUIA	2	2	2	2	
25	90119-08M15	PARAFUSO COM ARRUELA	4	4	4	4	
26	66T-44150-01	CAME DE MUDANCA CONJ.	1		1		S (16.7")
	66T-44150-11	CAME DE MUDANCA CONJ.	1	1	1	1	L (21.7")
	66T-44150-21	CAME DE MUDANCA CONJ.	1				X (25.6")
27	61N-44146-00	CONNECTOR DA HASTE DE MUDANCA	1	1	1	1	
28	95380-06700	PORCA	1	1	1	1	
29	66T-45321-00	PLACA	1	1	1	1	
30	93210-33MG4	ANEL DE BORRACHA	1	1	1	1	
31	93210-06ME6	ANEL DE BORRACHA	1	1	1	1	
32	92990-06600	ARRUELA	1	1	1	1	
33	66T-45501-01	EIXO DE DIRECIONAL COMPL.	1		1		S (16.7")
	66T-45501-11	EIXO DE DIRECIONAL COMPL.	1	1	1	1	L (21.7")
	66T-45501-21	EIXO DE DIRECIONAL COMPL.	1				X (25.6")
34	93332-00001	ROLAMENTO	1	1	1	1	
35	663-45587-01	CALCO (T:0.10MM)	1	1	1	1	UR
	663-45587-10	CALCO (T:0.12MM)	1	1	1	1	UR
	663-45587-20	CALCO (T:0.15MM)	1	1	1	1	UR
	663-45587-30	CALCO (T:0.18MM)	1	1	1	1	UR
	663-45587-40	CALCO (T:0.30MM)	1	1	1	1	UR
	663-45587-50	CALCO (T:0.40MM)	1	1	1	1	UR
	663-45587-60	CALCO (T:0.50MM)	1	1	1	1	UR
36	66T-45551-00	PINHAO (13D)	1	1	1	1	
37	90170-12138	PORCA	1	1	1	1	
38	66T-45560-01	ENGRENAGEM (26D)	1	1	1	1	
39	93332-00003	ROLAMENTO	1	1	1	1	
40	663-45567-01	CALCO (T:0.10MM)	1	1	1	1	UR

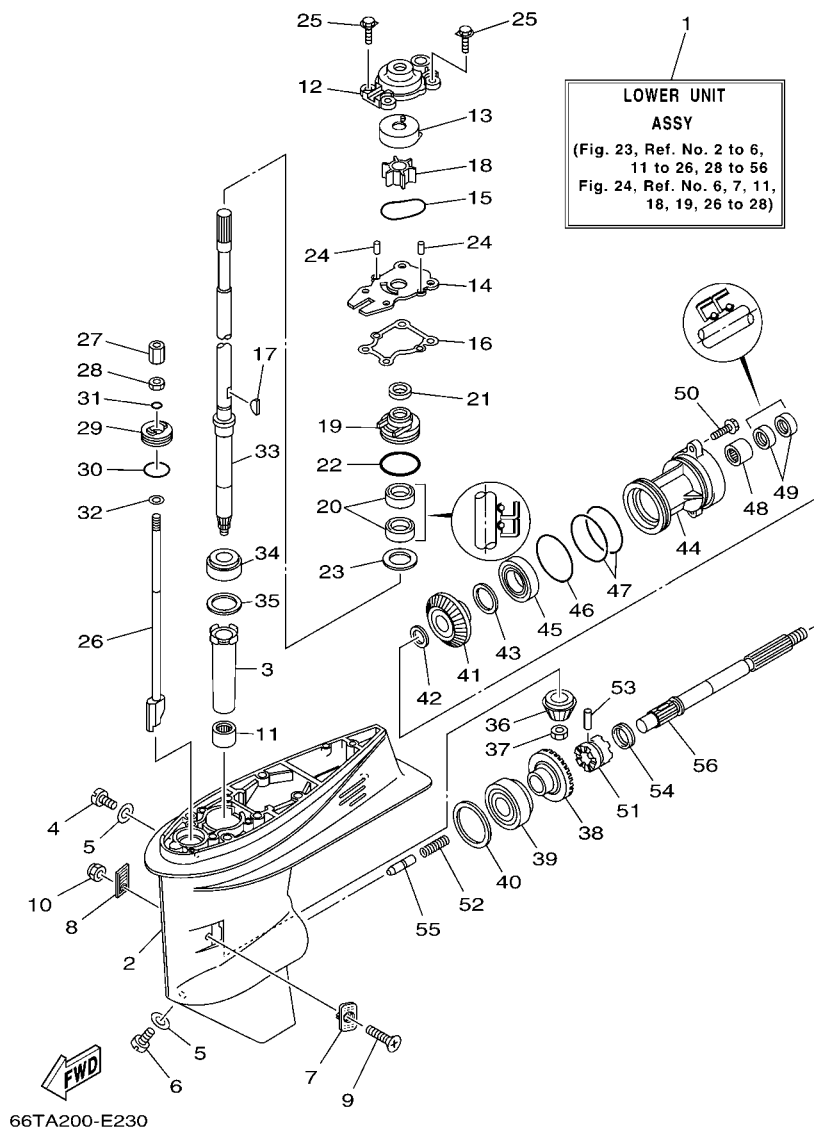


FIG. 23 CARCACA INF. E TRANSMISSAO 1

REF. NO.	No. PECA	DESCRICAO	MH	WH	W	WT	OBSERVACOES
40	663-45567-10	CALCO (T:0.12MM)	1	1	1	1	UR
	663-45567-20	CALCO (T:0.15MM)	1	1	1	1	UR
	663-45567-30	CALCO (T:0.18MM)	1	1	1	1	UR
	663-45567-40	CALCO (T:0.30MM)	1	1	1	1	UR
	663-45567-50	CALCO (T:0.40MM)	1	1	1	1	UR
	663-45567-60	CALCO (T:0.50MM)	1	1	1	1	UR
41	66T-45571-00	ENGRENAGEM (26D)	1	1	1	1	
42	90201-22429	ARRUELA PLANA	1	1	1	1	
43	63D-45577-00	CALCO (T:0.10MM)	1	1	1	1	UR
	63D-45577-10	CALCO (T:0.12MM)	1	1	1	1	UR
	63D-45577-20	CALCO (T:0.15MM)	1	1	1	1	UR
	63D-45577-30	CALCO (T:0.18MM)	1	1	1	1	UR
	63D-45577-40	CALCO (T:0.30MM)	1	1	1	1	UR
	63D-45577-50	CALCO (T:0.40MM)	1	1	1	1	UR
	63D-45577-60	CALCO (T:0.50MM)	1	1	1	1	UR
44	63D-45361-02-4D	CAPÁ DA RABETA INFERIOR	1	1	1	1	
45	93306-001U1	ROLAMENTO	1	1	1	1	
46	93210-69MG6	ANEL DE BORRACHA	1	1	1	1	
47	93210-74MG5	ANEL DE BORRACHA	2	2	2	2	
48	93317-22204	ROLAMENTO	1	1	1	1	
49	93101-22M00	RETENTOR DE OLEO	2	2	2	2	
50	90105-08M61	PARAFUSO FLANGE	2	2	2	2	
51	66T-45631-00	ENGATADOR DA ENGRENAGEM	1	1	1	1	
52	90501-15M01	MOLA DE COMPRESSAO	1	1	1	1	
53	90250-06023	PINO DIRECTO	1	1	1	1	
54	663-45633-00	ANEL DE FIXACAO DO PINHAO	1	1	1	1	
55	66T-45635-00	ACIONADOR DE MUDANCA	1	1	1	1	

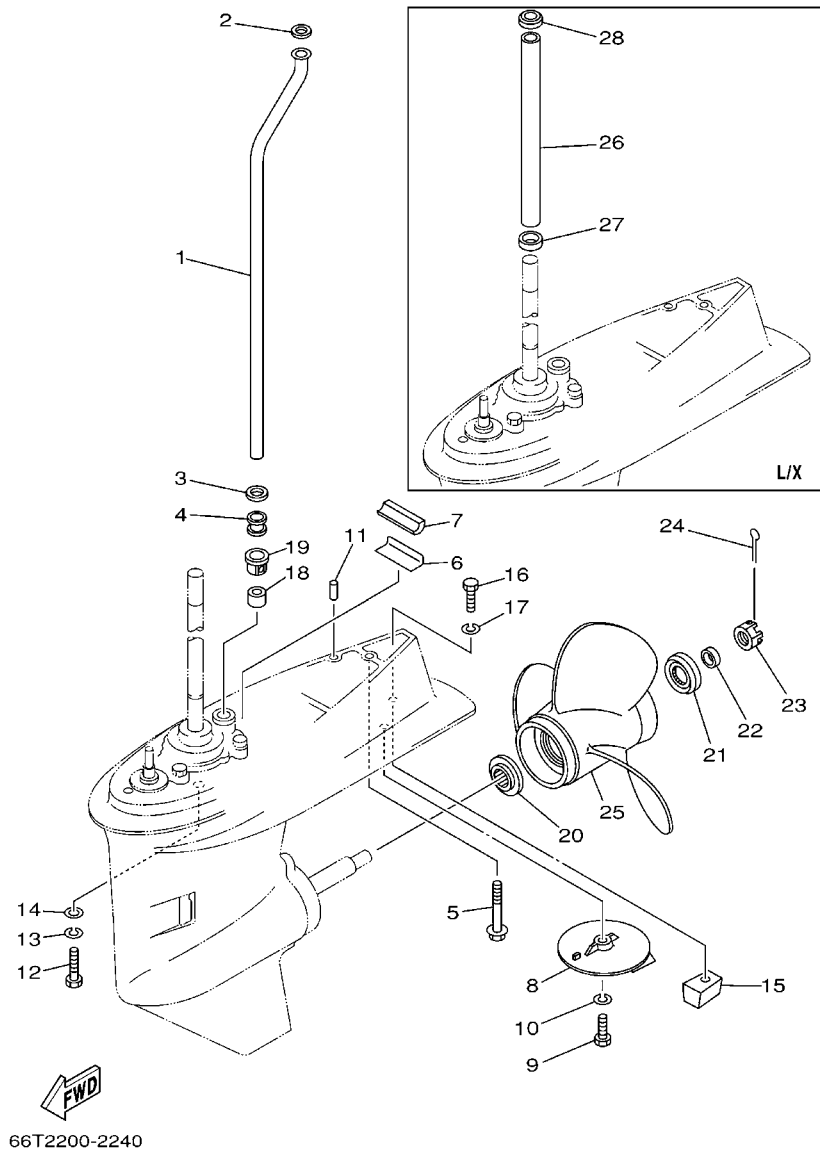


FIG. 24 CARCACA INF. E TRANSMISSAO 2

REF. NO.	No. PECA	DESCRICAO	MH	WH	W	WT	OBSERVACOES
1	66T-44361-00	TUBO DE AGUA	1		1		S (16.7")
	66T-44361-10	TUBO DE AGUA	1	1	1	1	L (21.7")
	66T-44361-20	TUBO DE AGUA	1				X (25.6")
2	90202-12060	ARRUELA PLANA	1	1	1	1	
3	90430-12072	GAXETA	1	1	1	1	
4	663-44367-00	AMORTIZADOR DE BORRACHA	1	1	1	1	
5	90119-08M44	PARAFUSO COM ARRUELA	1	1	1	1	S(16.7"),L(21.7")
	90119-08M43	PARAFUSO COM ARRUELA	1				X(25.6")
6	663-45376-00-94	GUIA DE AMORTIZADOR DE VEDACAO	1	1	1	1	
7	63D-45375-00	AMORTIZADOR DE VEDACAO	1	1	1	1	
8	664-45371-01	ESTABILIZADOR DE DIRECAO	1	1	1	1	
9	97095-08025	PARAFUSO	1	1	1	1	
10	92995-08100	ARRUELA	1	1	1	1	
11	93606-12019	PINO GUIA	2	2	2	2	
12	97075-10040	PARAFUSO	4	4	4	4	S(16.7"),L(21.7")
13	92995-10100	ARRUELA	4	4	4	4	S(16.7"),L(21.7")
14	92995-10600	ARRUELA	4	4	4	4	S(16.7"),L(21.7")
15	67C-45251-00	ANODO	1	1	1	1	
16	97095-08035	PARAFUSO	1	1	1	1	
17	92995-08100	ARRUELA	1	1	1	1	
18	663-44366-00	AMORTIZADOR DE BORRACHA	1	1	1	1	
19	63D-44312-00	TAMPA DA BOMBA D'AGUA	1	1	1	1	
20	663-45987-02	ESPAÇADOR	1	1	1	1	
21	66T-45997-00	ESPAÇADOR	1	1	1	1	
22	90389-22M01	BUCHA	1	1	1	1	
23	90171-16011	PORCA CASTELO	1	1	1	1	
24	91490-30025	CUPILHA	1	1	1	1	

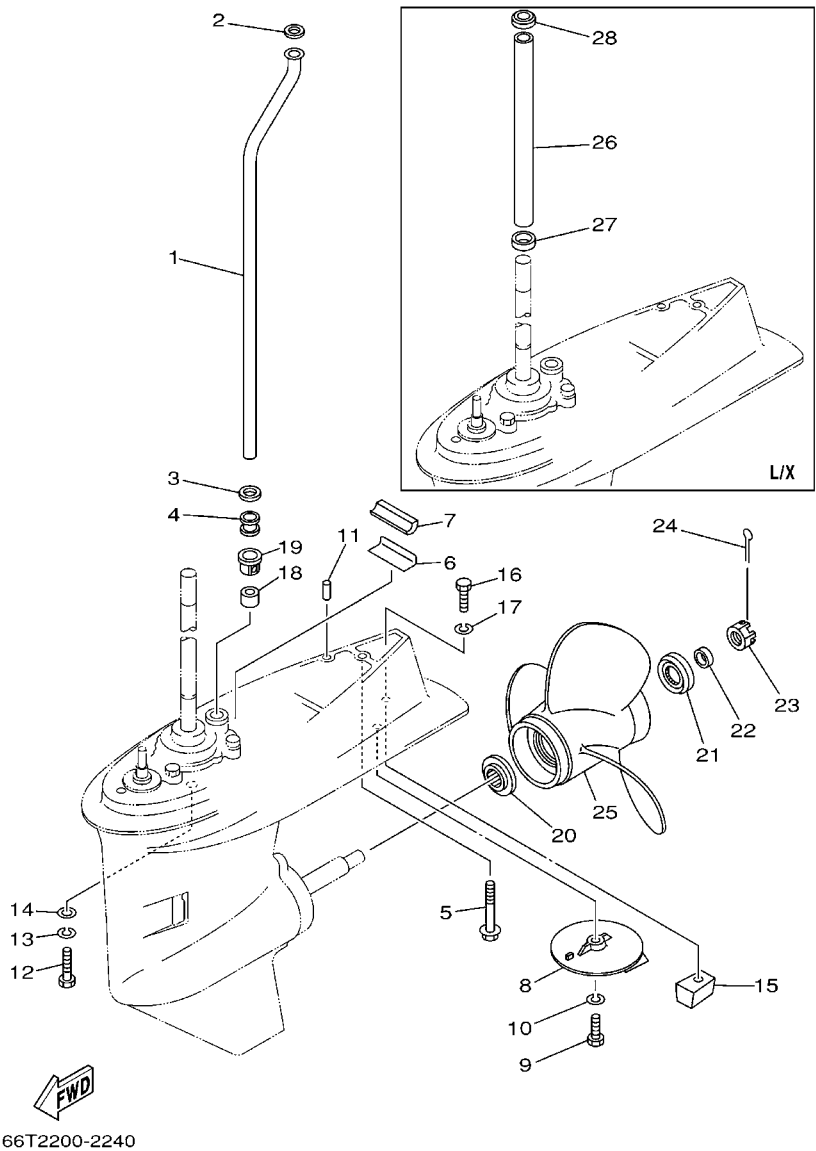


FIG. 24 CARCACA INF. E TRANSMISSAO 2

REF. NO.	No. PECA	DESCRICAO	MH	WH	W	WT	OBSERVACOES
25	69W-45943-00-EL	HELICE (3X11"X15"-G)	1	1	1	1	UR
	69W-45945-00-EL	HELICE (3X11-1/8"X13"-G)	1	1	1	1	UR
	69W-45947-00-EL	HELICE (3X11-5/8"X11"-G)	1	1	1	1	UR
	69W-45952-00-EL	HELICE (3X11-3/8"X12"-G)	1	1	1	1	UR
	69W-45958-00-EL	HELICE (3X11-1/4"X14"-G)	1	1	1	1	UR

	63D-45941-00-EL	HELICE (3X12-1/4"X8"-G)	1	1	1	1	UR
	663-45941-01-EL	HELICE (3X10-3/4"X17"-G)	1	1	1	1	UR
	663-45949-01-EL	HELICE (3X10-3/4"X16"-G)	1	1	1	1	UR
	663-45952-02-EL	HELICE (3X11-3/8"X12"-G)	1	1	1	1	UR
	663-45954-01-EL	HELICE (3X11-3/4"X10"-G)	1	1	1	1	UR

	663-45956-01-EL	HELICE (3X12-1/4"X9"-G)	1	1	1	1	UR
	663-45958-01-EL	HELICE (3X11-1/4"X14"-G)	1	1	1	1	UR
	663-45930-00-98	HELICE (3X10-1/4"X14"-G)	1	1	1	1	UR
	663-45976-00-98	HELICE (3X10-1/4"X15"-G)	1	1	1	1	UR
	663-45978-00-98	HELICE (3X10-1/4"X16"-G)	1	1	1	1	UR

	663-45970-60-98	HELICE (3X11-3/4"X12"-G)	1	1	1	1	UR
	663-45972-60-98	HELICE (3X12"X11"-G)	1	1	1	1	UR
	663-45974-60-98	HELICE (3X11-1/2"X13"-G)	1	1	1	1	UR
26	66T-44362-10	TUBO DE AGUA	1	1	1	1	L(21.7")
	66T-44362-20	TUBO DE AGUA	1				X(25.6")

27	90480-25M70	ILHO	1	1	1	1	L(21.7"),X(25.6")
28	90480-30M71	ILHO	1	1	1	1	L(21.7"),X(25.6")

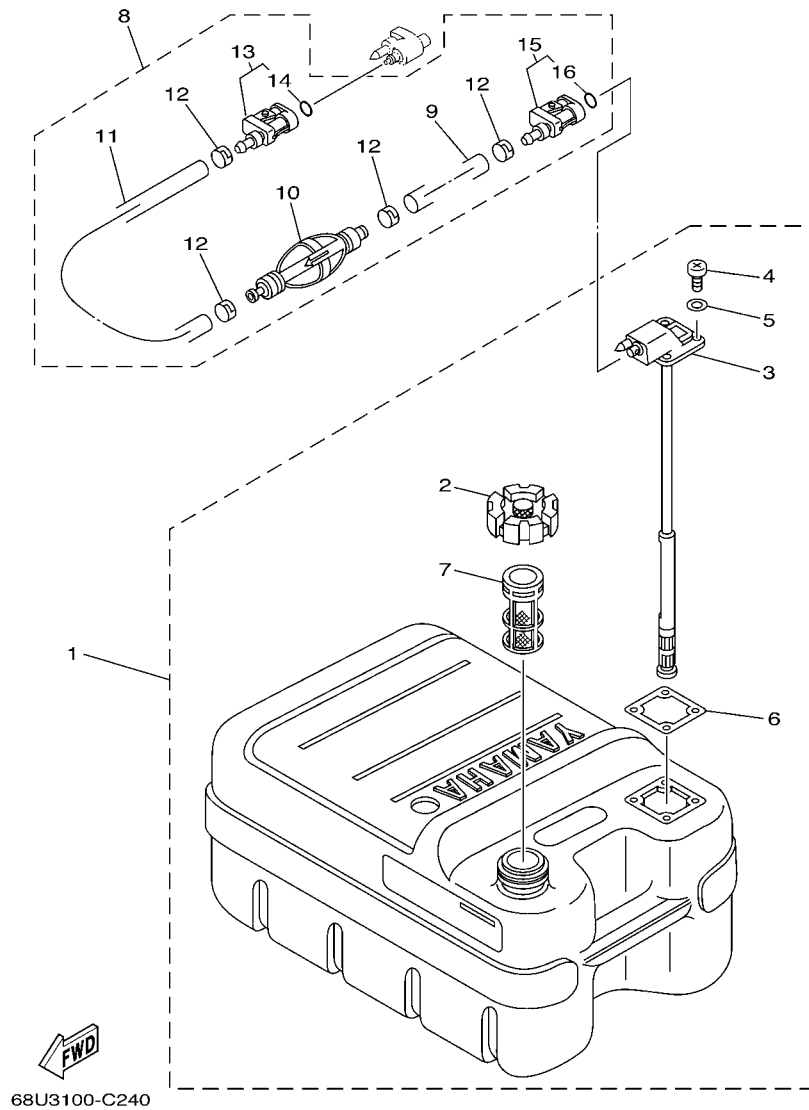
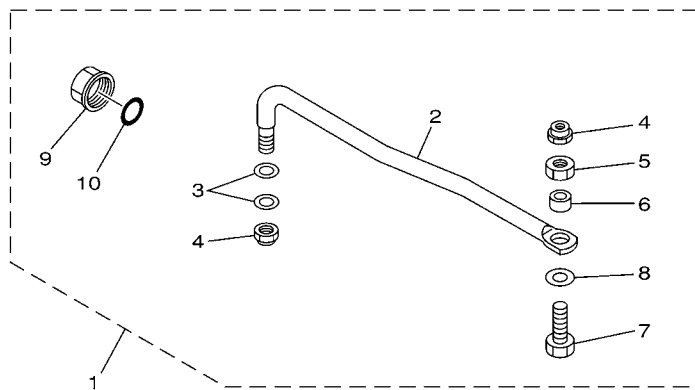


FIG. 25 TANQUE DE COMBUSTIVEL

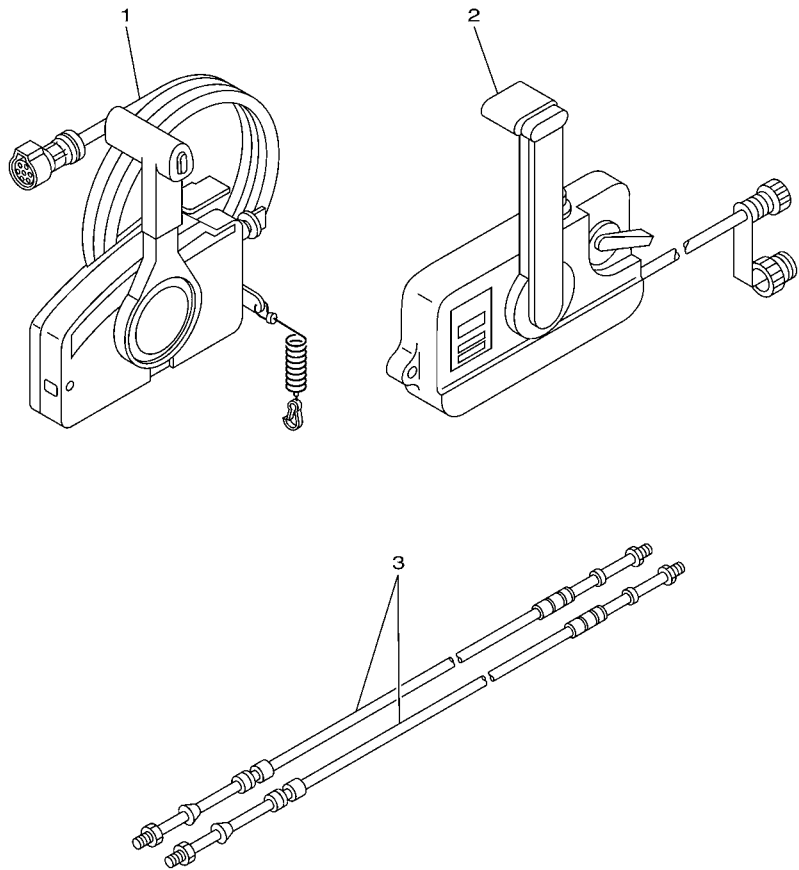
REF. NO.	No. PECA	DESCRICAO	MH	WH	W	WT	OBSERVACOES
1	6YJ-24201-00	TANQUE DE COMBUSTIVEL (24L)	1	1	1	1	AP
	6YJ-24201-10	TANQUE DE COMBUSTIVEL (24L)	1	1	1	1	AP FOR CHN,RUS
2	6YJ-24610-01	.TAMPA DO TANQUE CJ.	1	1	1	1	
3	6YJ-24260-00	.MEDIDOR NIVEL DO COMBUSTIVEL	1	1	1	1	
	6Y1-24260-12	.MEDIDOR NIVEL DO COMBUSTIVEL	1	1	1	1	FOR CHN,RUS
4	98586-05016	.PARAFUSO	4	4	4	4	
5	6Y1-24329-00	.GUARNICAO	4	4	4	4	
6	6Y1-24268-00	.GAXETA DO MEDIDOR DO NIVEL	1	1	1	1	
7	6YJ-24167-00	.FILTRO	1	1	1	1	
8	61J-24306-04	TUBO DE COMBUSTIVEL COMP. 1	1	1	1	1	AP
9	90445-11M06	.TUBO (L2050)	1	1	1	1	
10	61J-24360-00	.BOMBA PRIMARIA CONJ.	1	1	1	1	
11	90445-11M05	.TUBO (L850)	1	1	1	1	
12	650-24351-01	.BRACADEIRA 1	4	4	4	4	
13	6G1-24305-05	.JUNCAO TUBO DE COMBUSTIVEL 2	1	1	1	1	
14	93210-08287	..ANEL DE BORRACHA	1	1	1	1	
15	6Y1-24305-06	.JUNCAO TUBO DE COMBUSTIVEL 2	1	1	1	1	
16	93210-08287	..ANEL DE BORRACHA	1	1	1	1	



65W0010-8210

FIG. 26 HASTE DA DIRECAO

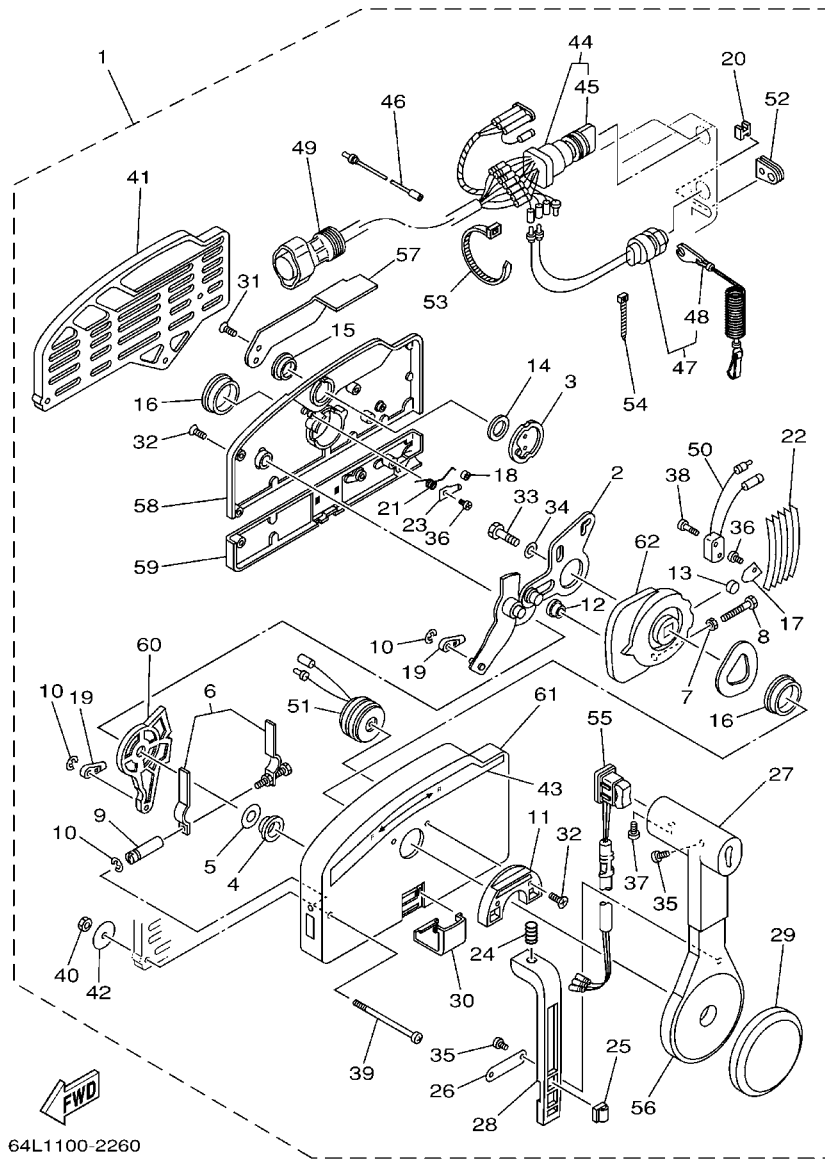
REF. NO.	No. PECA	DESCRICAO	MH	WH	W	WT	OBSERVACOES
1	65W-61350-00	KIT DA GUIA DO DIRECIONADOR			1	1	AP CAR,CHN,ARG,RUS
2	65W-61351-00	.HASTE DA DIRECAO			1	1	
3	90201-10M20	.ARRUELA PLANA			2	2	
4	90185-09M01	.PORCA AUTO-TRAVANTE			2	2	
5	90170-09M03	.PORCA			1	1	
6	90387-10M42	.ESPACADOR			1	1	
7	90101-09M01	.PARAFUSO			1	1	
8	90201-10M63	.ARRUELA PLANA			1	1	
9	6E5-43145-01	.CAPA DA PORCA DA VARETA			1	1	
10	93210-16275	.ANEL DE BORRACHA			1	1	



69R3200-3260

FIG. 27 CAIXA DO CONTROLE REMOTO

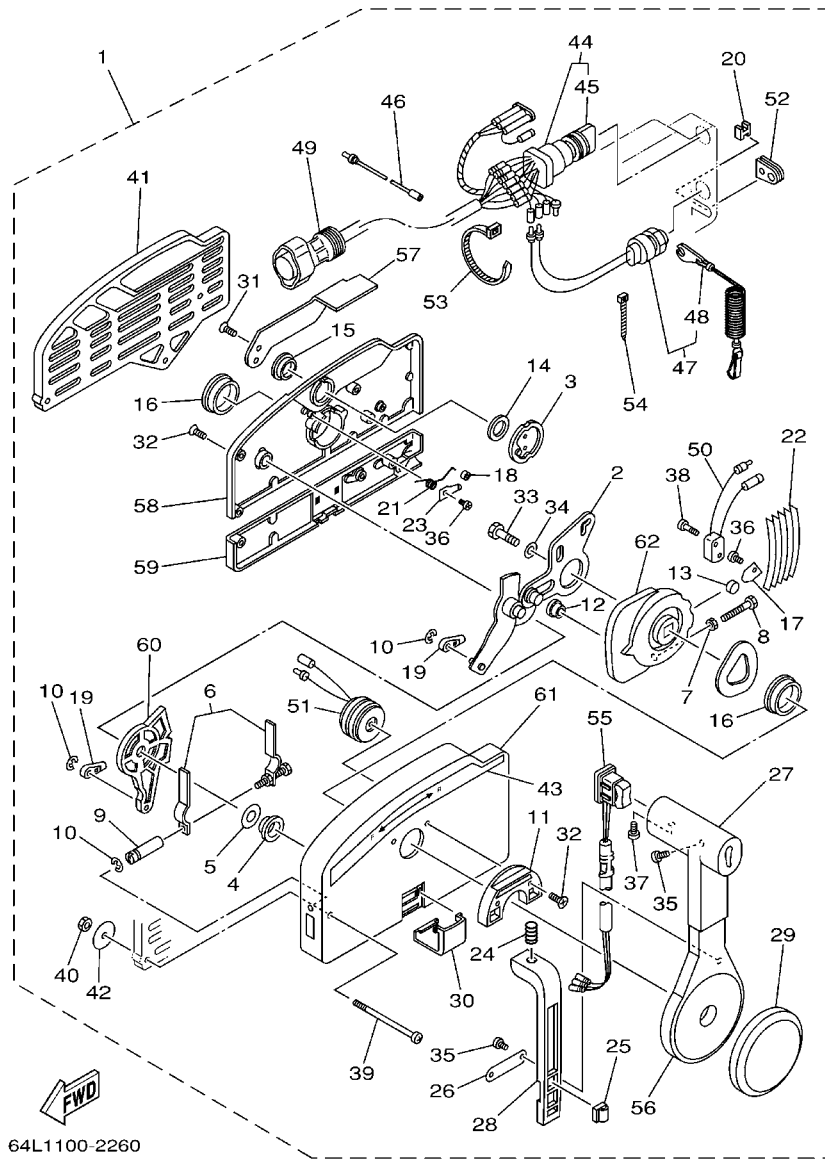
REF. NO.	No. PEÇA	DESCRICAO	MH	WH	W	WT	OBSERVACOES
1	703-48205-17	CONJ CONTROLE REMOTO (10P)				1	AP WITH PT/T SW.
	703-48203-15	CONJ CONTROLE REMOTO (7P)			1		AP
2	701-48140-E0	CONTROLE REMOTO COMPLETO 4			1		AP FOR RUS
3	701-48320-00	CABO, CONTROLE REMOTO L=12F			2	2	UR
	701-48320-20	CABO, CONTROLE REMOTO L=13F			2	2	UR
	701-48320-50	CABO, CONTROLE REMOTO L=15F			2	2	UR



64L1100-2260

FIG. 28 CONTROLE REMOTO CONJ. 1

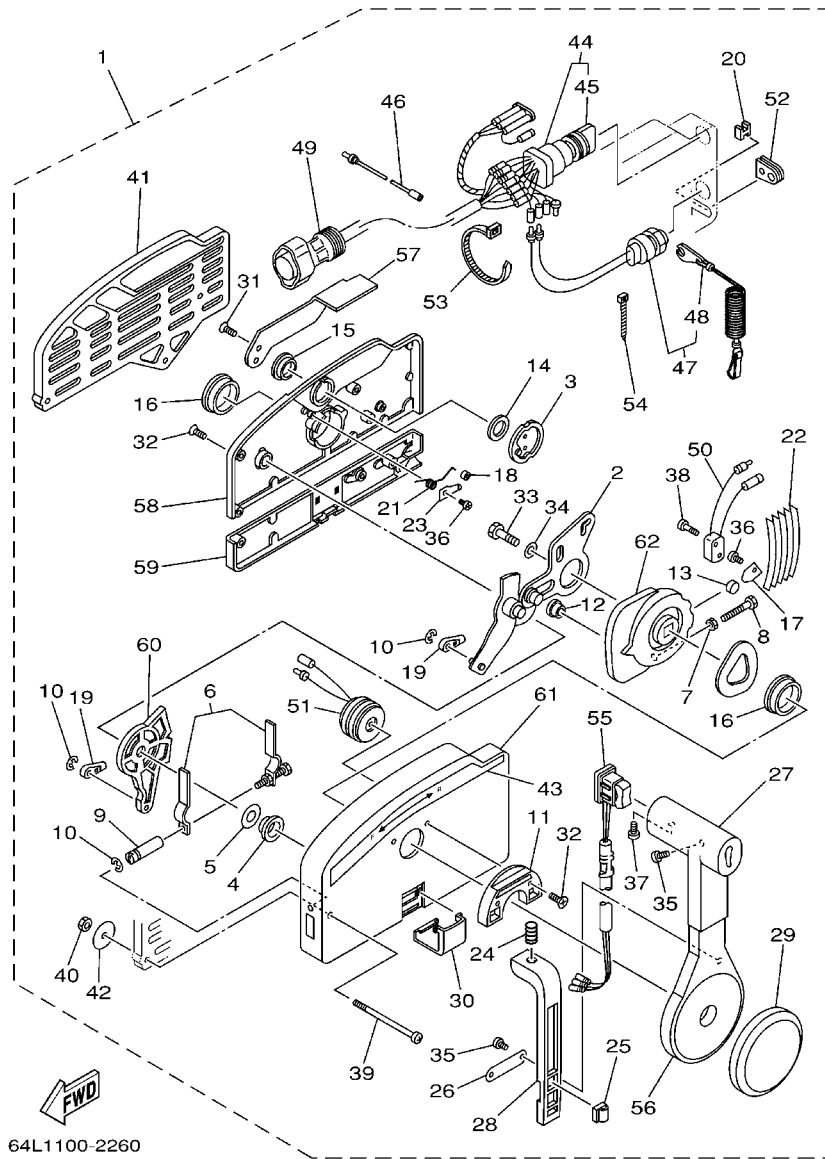
REF. NO.	No. PEÇA	DESCRICAO	MH	WH	W	WT	OBSERVACOES
1	703-48205-17	CONJ CONTROLE REMOTO (10P)				1	AP WITH PT/T SW.
	703-48203-15	CONJ CONTROLE REMOTO (7P)			1		AP
2	703-48261-01	.BRACO DE ACELERACAO			1	1	
3	703-48153-00	.EIXO DE ACELERACAO LIVRE			1	1	
4	703-48235-00	.BUCHA			1	1	
5	703-48268-00	.ESPACADOR 3			1	1	
6	703-48264-00	.ACELERADOR, FRICCAO			1	1	
7	95380-05600	.PORCA			1	1	
8	97380-05025	.PARAFUSO			1	1	
9	703-48265-00	.EIXO FRICCAO			1	1	
10	93430-06024	.ANEL TRAVA			3	3	
11	703-48245-00	.PLACA TRAVA			1	1	
12	703-48252-00	.ROLETE			1	1	
13	701-48248-00	.ROLETE			1	1	
14	703-48198-00	.ARRUELA ONDULADA 3			1	1	
15	703-48243-00	.BUCHA 3			1	1	
16	703-48236-00	.ROLETE			2	2	
17	703-48189-00	.RETENTOR			1	1	
18	703-48234-00	.ROLETE			1	1	
19	703-48345-01	.TERNINAL DO CABO			2	2	
20	703-48358-00	.BRACADEIRA DO CABO			1	1	
21	703-48244-00	.MOLA DO COMANDO			1	1	
22	703-48238-00	.MOLA			5	5	
23	703-48246-00	.ESPACADOR			1	1	
24	703-48227-00	.MOLA, TRAVA PONTO NEUTRO			1	1	
25	703-82594-00	.GRAMPO DO CHICOTE				1	WITH PT/T SW.
26	703-48226-00	.PLACA LIMITADORA			1	1	



64L1100-2260

FIG. 28 CONTROLE REMOTO CONJ. 1

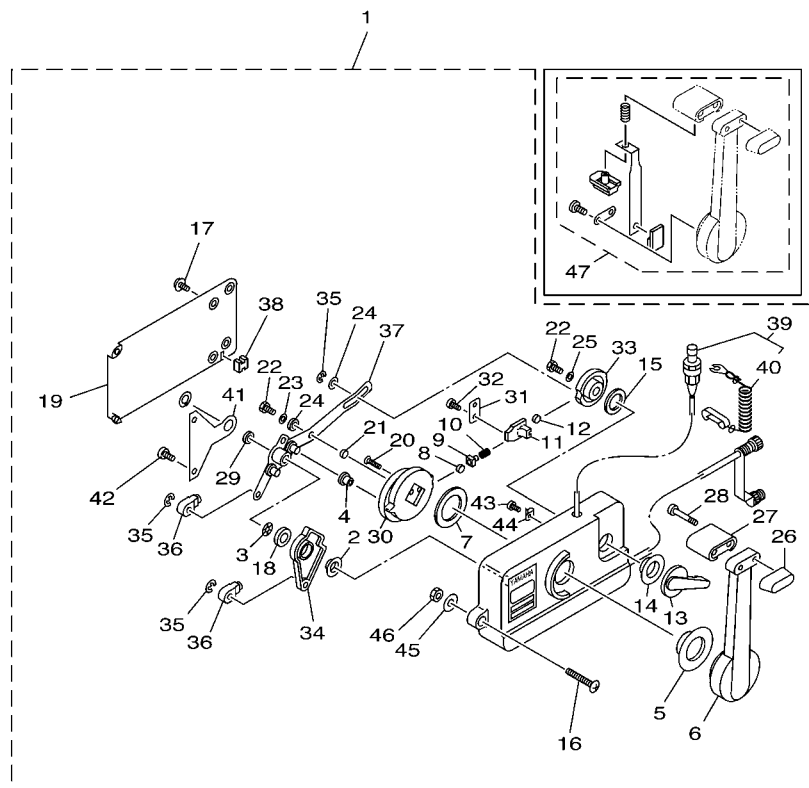
REF. NO.	No. PEÇA	DESCRICAO	MH	WH	W	WT	OBSERVAÇÕES
27	703-48222-00	.TRAVA, ALAVANCA DE CONTROLE			1	1	
28	703-48223-00	.TRAVA DO NEUTRO			1	1	
29	703-48225-00	.TAMPA			1	1	
30	703-48219-00	.TAMPA DE MOLDURA			1	1	
31	703-48281-00	.PARAFUSO 1			2	2	
32	703-48282-00	.PARAFUSO 2			7	7	
33	97380-08030	.PARAFUSO			1	1	
34	92990-08600	.ARRUELA			1	1	
35	98580-04010	.PARAFUSO			3	3	
36	98580-04006	.PARAFUSO			2	2	
37	98580-05010	.PARAFUSO			1	1	
38	98580-03015	.PARAFUSO			2	2	
39	703-48291-10	.PARAFUSO			3	3	
40	95380-06600	.PORCA SEXTAVADA			3	3	
41	703-48293-10	.ESPACADOR			1	1	
42	701-48287-00	.ARRUELA			3	3	
43	703-48215-00	.GRAFICO 1			1	1	
44	703-82510-43	.INTERRUPTOR PRINCIPAL. CONJ.			1	1	FOR 703-48205-17
	703-82510-33	.INTERRUPTOR PRINCIPAL. CONJ.			1	1	FOR 703-48203-15
45	703-82577-00	..CAPA DA CHAVE			1	1	
46	703-82531-00	.CHICOTE DE FIOS			1	1	
47	688-82575-01	.INTERRUPTOR DE PARADA CJ.			1	1	
48	682-82556-00	..AMORTIZADOR DO LIMITADOR			1	1	
49	688-8258A-20	.EXTENSAO DO CHICOTE DE FIOS			1	1	L:5M (10P)
	688-82586-21	.EXTENSAO DO CHICOTE DE FIOS			1	1	L:5M (7P)
50	703-82540-00	.INTERRUPTOR NEUTRO CONJ.			1	1	
51	703-83383-02	.ALARME			1	1	



64L1100-2260

FIG. 28 CONTROLE REMOTO CONJ. 1

REF. NO.	No. PECA	DESCRICAO	MH	WH	W	WT	OBSERVACOES
52	703-48284-00	.ILHO 1			1	1	
53	703-82591-00	.BRACADEIRA			1	1	
54	703-82592-00	.BRACADEIRA			1	1	
55	703-82563-02	.INTERRUPTOR TRIM & TILT CONJ			1		WITH PT/T SW.
	703-48224-00	.CAPA, ALAVANCA DE CONTROLE			1		WITHOUT PT/T SW.
56	703-48221-00	.ALAVANCA DO CONTROLE REMOTO			1	1	
57	703-48152-00	.ALAVANCA DE ACELERAÇÃO			1	1	
58	703-48212-00	.TAMPA DO COMANDO 1			1	1	
59	703-48213-00	.TAMPA DO COMANDO 2			1	1	
60	703-48271-00	.BRACO DO CAMBIO			1	1	
61	703-48211-01	.CORPO DO COMANDO			1	1	
62	703-48232-00	.ENGRENAGEM DO COMANDO			1	1	



66T4200-3290

FIG. 29 CONTROLE REMOTO CONJ. 2

REF. NO.	No. PEÇA	DESCRICAO	MH	WH	W	WT	OBSERVACOES
1	701-48140-E0	CONTROLE REMOTO COMPLETO 4			1		AP FOR RUS
2	701-48235-00	.BUCHA			1		
3	701-48197-10	.ARRUELA ONDULADA 2			1		
4	701-48252-00	.ROLETE			1		
5	701-48234-00	.ROLETE			1		
6	701-48221-00	.ALAVANCA DO CONTROLE REMOTO			1		
7	701-48196-11	.ARRUELA ONDULADA			1		
8	701-48236-00	.ROLETE			1		
9	702-48237-00	.ADAPTADOR			1		
10	702-48238-00	.MOLA			1		
11	701-48249-00	.ADAPTADOR DA MOLA			1		
12	701-48248-00	.ROLETE			1		
13	701-48152-20	.ALAVANCA DE ACELERAÇÃO			1		
14	701-48243-00	.BUCHA 3			1		
15	701-48198-10	.ARRUELA ONDULADA 3			1		
16	701-48281-10	.PARAFUSO 1			3		
17	701-48289-00	.PARAFUSO 4			4		
18	701-48268-00	.ESPACADOR 3			1		
19	701-48213-00	.TAMPA DO COMANDO 2			1		
20	92780-06025	.PARAFUSO CABECA PLANA			2		
21	701-48255-00	.ESPACADOR			1		
22	97390-06018	.PARAFUSO			2		
23	702-48288-00	.ARRUELA PLANA			1		
24	701-48246-00	.ESPACADOR			2		
25	92990-06300	.ARRUELA			1		
26	701-48229-00	.MANOPLA, ALAVANCA CONTROLE 2			1		
27	701-48222-00	.TRAVA, ALAVANCA DE CONTROLE			1		

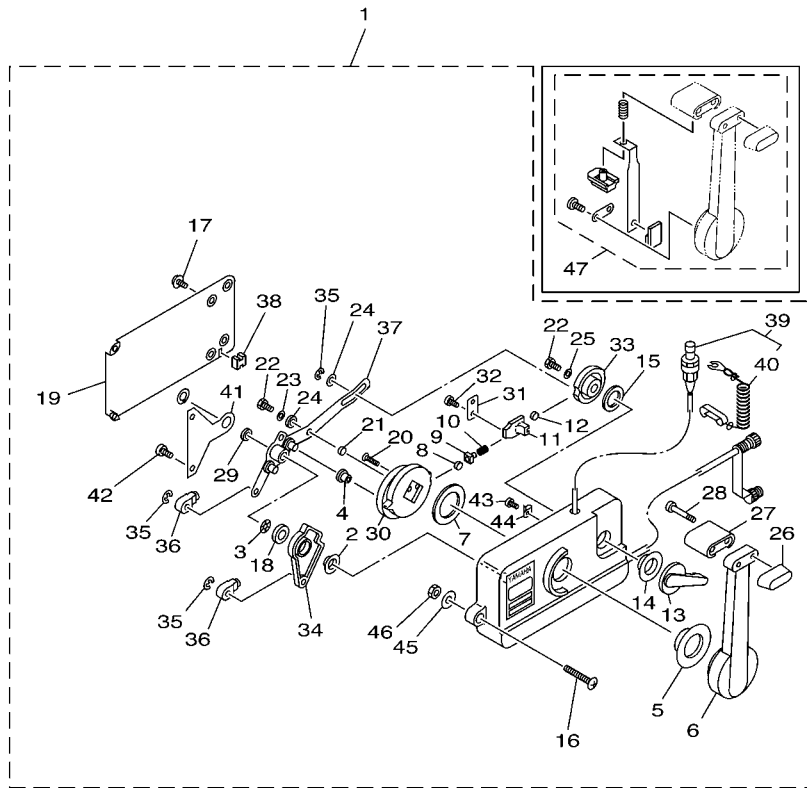


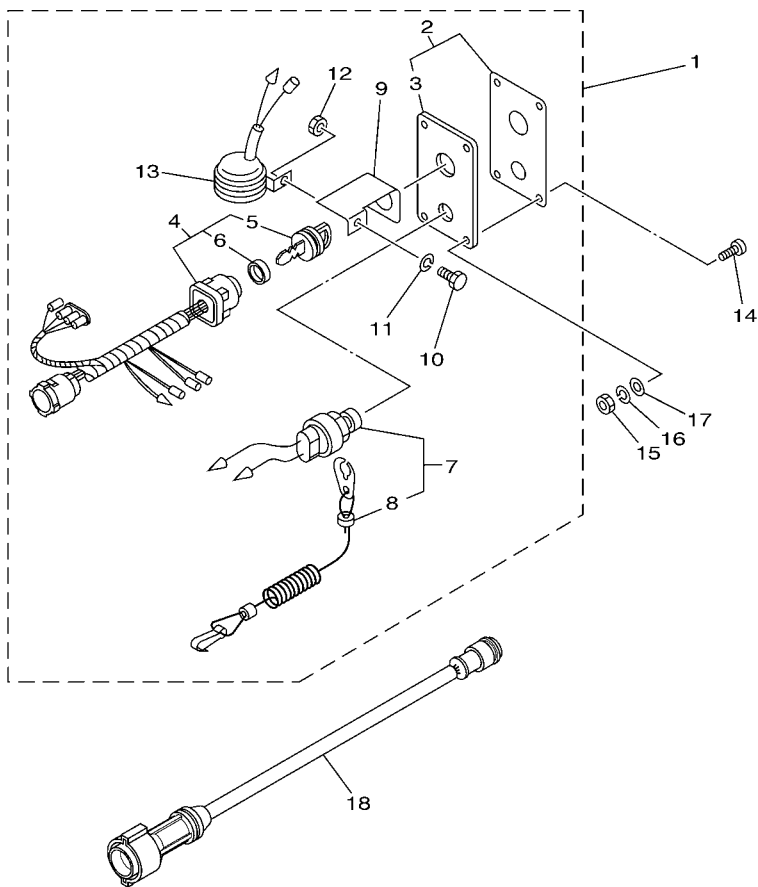
FIG. 29 CONTROLE REMOTO CONJ. 2

REF. NO.	No. PEÇA	DESCRICAO	MH	WH	W	WT	OBSERVACOES
28	701-48282-00	.PARAFUSO 2			2		
29	701-48266-00	.ESPACADOR 2			1		
30	701-48232-00	.ENGRENAGEM DO COMANDO			1		
31	701-48189-11	.RETENTOR			1		
32	98580-05010	.PARAFUSO			2		
33	701-48153-12	.EIXO DE ACELERAÇÃO LIVRE			1		
34	701-48271-10	.BRACO DO CAMBIO			1		
35	93430-06024	.ANEL TRAVA			3		
36	703-48345-01	.TERNINAL DO CABO			2		
37	701-48261-20	.BRACO DE ACELERAÇÃO			1		
38	701-48358-00	.BRACADEIRA DO CABO			1		
39	701-82575-53	.INTERRUPTOR DE PARADA C.J.			1		
40	682-82556-00	..AMORTIZADOR DO LIMITADOR			1		
41	701-48133-00	.PLACA DE CONEXAO			1		
42	98580-05020	.PARAFUSO			2		
43	701-48283-00	.PARAFUSO 3			1		
44	701-82594-00	.GRAMPO DO CHICOTE			1		
45	701-48287-00	.ARRUELA			3		
46	95380-06600	.PORCA SEXTAVADA			3		
47	701-48280-00	CONTROLE REMOTO CONJUNTO			1		



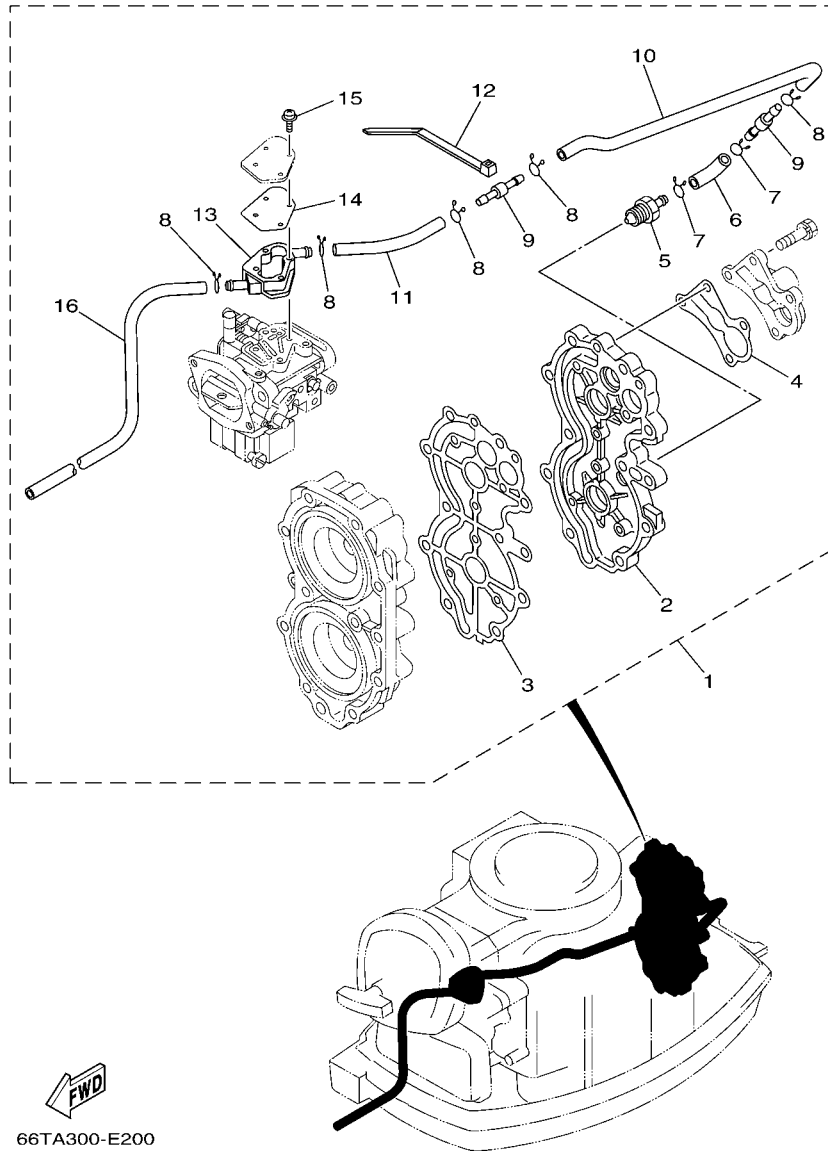
66T4200-3290

FIG. 30 CHAVE DE IGNICAO E PAINEL



66T6200-C300

REF. NO.	No. PECA	DESCRICAO	MH	WH	W	WT	OBSERVACOES
1	704-82570-08	PAINEL INTERRUPTOR CONJ.			1		AP FOR RUS
2	704-82571-02	.PAINEL DO INTERRUPTOR			1		
3	6R5-82588-01	..PLACA			1		
4	704-82510-07	.INTERRUPTOR PRINCIPAL. CONJ.			1		
5	703-82577-00	..CAPA DA CHAVE			1		
6	6K1-82532-00	..TAMPA			1		
7	688-82575-01	.INTERRUPTOR DE PARADA CJ.			1		
8	682-82556-00	..AMORTIZADOR DO LIMITADOR			1		
9	64D-82581-00	.FIXADOR DO CHICOTE DA LAMPADA			1		
10	97303-05012	.PARAFUSO			1		
11	92903-05100	.ARRUELA			1		
12	95303-05700	.PORCA			1		
13	688-83383-11	.ALARME			1		
14	90149-05M05	PARAFUSO			4		AP FOR RUS
15	95380-05600	PORCA			4		AP FOR RUS
16	92990-05100	ARRUELA			4		AP FOR RUS
17	92990-05600	ARRUELA			4		AP FOR RUS
18	688-82586-50	EXTENSAO DO CHICOTE DE FIOS (5)			1		AP FOR RUS (7P)



66TA300-E200

FIG. 31 PECAS OPCIONAIS

REF. NO.	No. PECA	DESCRICAO	MH	WH	W	WT	OBSERVACOES
1	66T-12440-51	CONVERTOR	1	1	1	1	AP
2	66T-11191-50	.TAMPA CABECOTE DO CILINDRO 1	1	1	1	1	
3	66T-11193-A2	.GAXETA DA TAMPA DO CABECOTE 1	1	1	1	1	
4	676-12414-A1	.GAXETA DA TAMPA	1	1	1	1	
5	66T-12469-00	.JUNCAO 1	1	1	1	1	
6	6E5-24315-00	.TUBO 5	1	1	1	1	
7	90467-11M08	.PRESILHA	2	2	2	2	
8	90467-10M04	.PRESILHA	5	5	5	5	
9	6E5-24379-00	.JUNCAO DO TUBO 4	2	2	2	2	
10	66T-12481-50	.TUBO 1	1	1	1	1	
11	66T-12482-50	.TUBO 2	1	1	1	1	
12	90465-13M36	.BRACADEIRA	1	1	1	1	
13	66T-12466-00	.JUNCAO DO ESCAPE	1	1	1	1	
14	66T-14536-00	.GAXETA	1	1	1	1	
15	97980-04125	.PARAFUSO	4	4	4	4	
16	90445-11M78	.TUBO (L1000)	1	1	1	1	

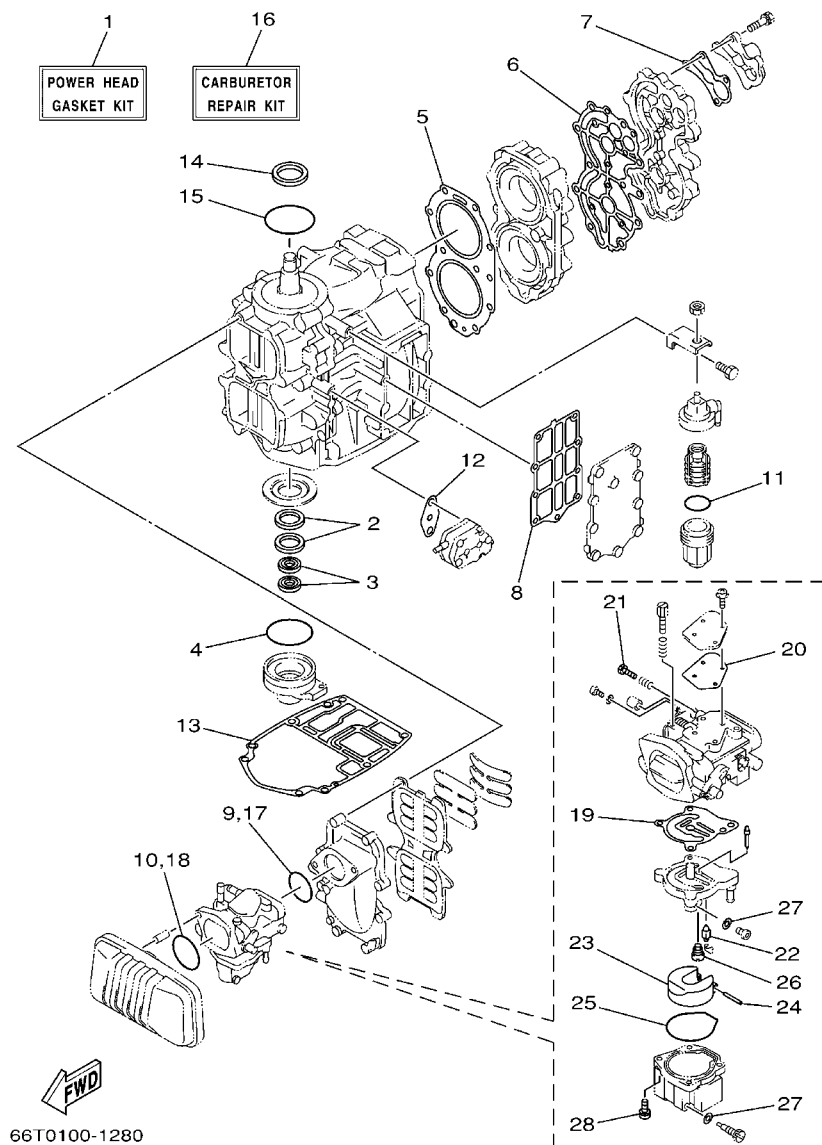


FIG. 32 KIT DE REPARO 1

REF. NO.	No. PEÇA	DESCRICAO	MH	WH	W	WT	OBSERVACOES
1	66T-W0001-01	JOGO DE GAXETAS	1	1	1	1	
2	93102-30M56	.RETENTOR DE OLEO	2	2	2	2	
3	93101-16001	.RETENTOR DE OLEO	2	2	2	2	
4	93210-65M50	.ANEL DE BORRACHA	1	1	1	1	
5	66T-11181-A2	.GAXETA CABECOTE DO CILINDRO 1	1	1	1	1	
6	66T-11193-A2	.GAXETA DA TAMPÁ DO CABECOTE 1	1	1	1	1	
7	676-12414-A1	.GAXETA DA TAMPÁ	1	1	1	1	
8	66T-41114-A0	.GAXETA TAMPÁ EXTERNA DO ESCAP	1	1	1	1	
9	93210-46M16	.ANEL DE BORRACHA	1	1	1	1	
10	93210-54M54	.ANEL DE BORRACHA	1	1	1	1	
11	93210-32738	.ANEL DE BORRACHA	1	1	1	1	
12	650-24431-A0	.GAXETA BOMBA DE COMBUSTIVEL 1	1	1	1	1	
13	66T-45113-A0	.GAXETA DA CAIXA SUPERIOR	1	1	1	1	
14	93102-35008	.RETENTOR DE OLEO	1	1	1	1	
15	93210-75M51	.ANEL DE BORRACHA	1	1	1	1	
16	66T-W0093-01	JOGO DE REPARO DO CARBURADOR	1	1	1	1	
17	93210-46M16	.ANEL DE BORRACHA	1	1	1	1	
18	93210-54M54	.ANEL DE BORRACHA	1	1	1	1	
19	66T-14384-01	.GAXETA DA CAMARA DA BOIA	1	1	1	1	
20	66T-14536-00	.GAXETA	1	1	1	1	
21	6E5-14323-03	.PARAFUSO DE AJUSTE DO AR	1	1	1	1	
22	6E5-14546-00	.VALVULA DA AGULHA	1	1	1	1	
23	6E5-14385-02	.BOIA	1	1	1	1	
24	6E5-14386-02	.PINO DA BOIA	1	1	1	1	
25	66T-14984-00	.GAXETA DA CAMARA DA BOIA.	1	1	1	1	
26	66T-14992-00	.HASTE	1	1	1	1	
27	66T-14959-00	.GAXETA	2	2	2	2	

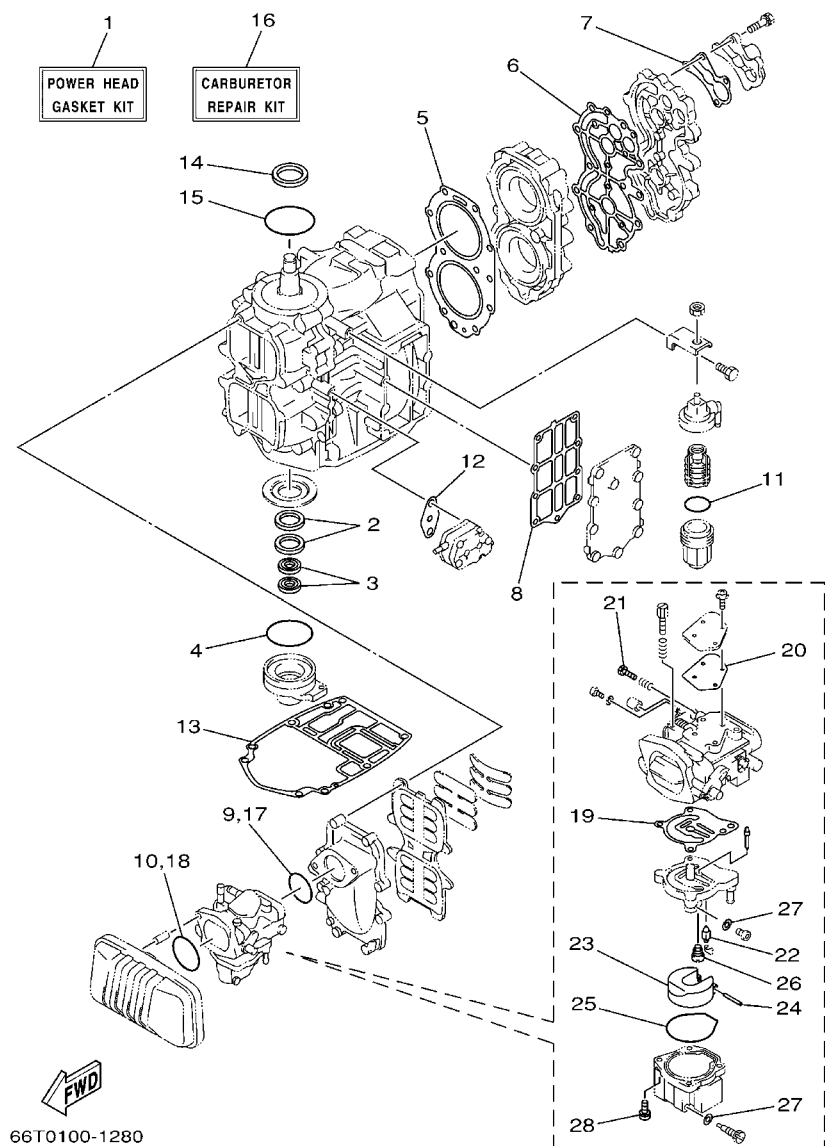


FIG. 32 KIT DE REPARO 1

REF. NO.	No. PECA	DESCRICAO	MH	WH	W	WT	OBSERVACOES
28	97980-05125	.PARAFUSO	4	4	4	4	

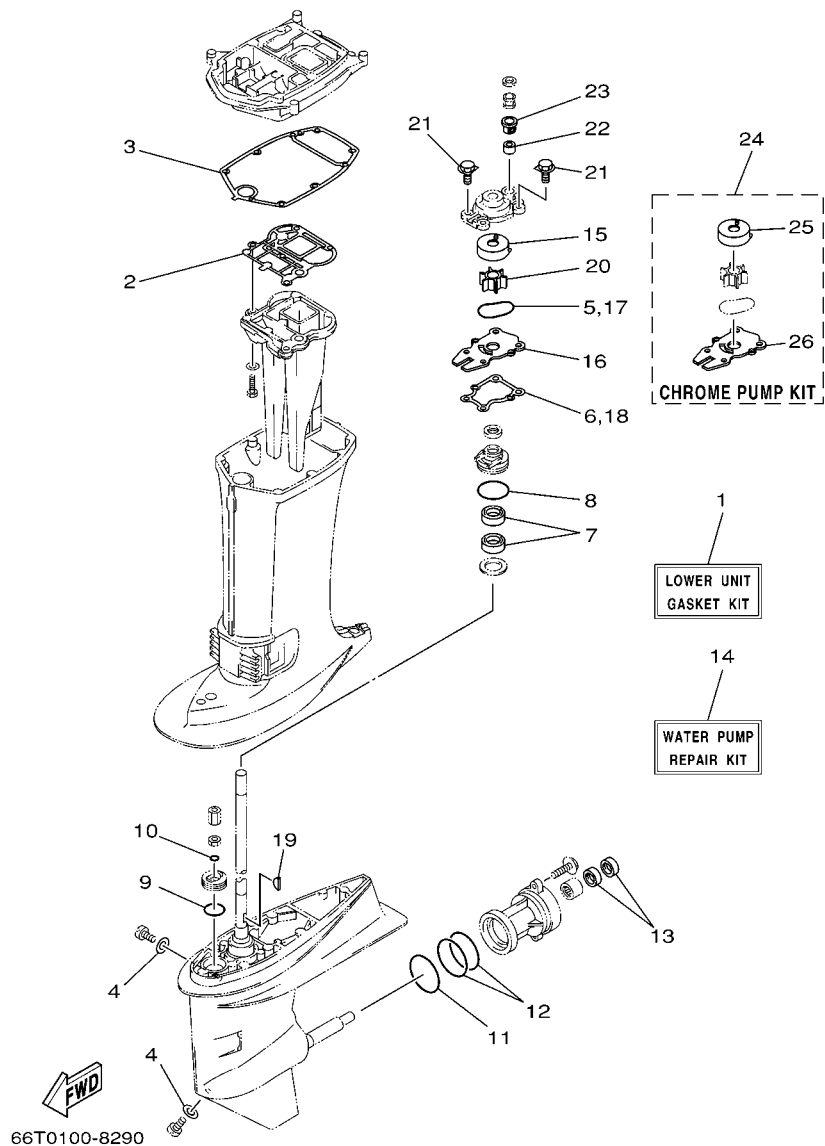
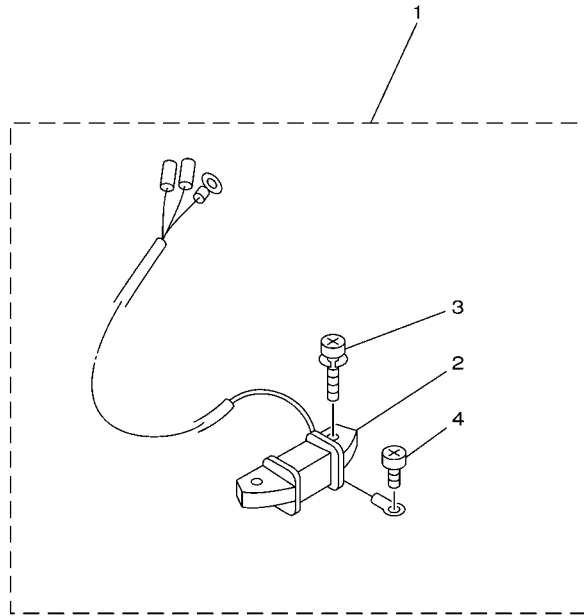


FIG. 33 KIT DE REPARO 2

REF. NO.	No. PEÇA	DESCRICAO	MH	WH	W	WT	OBSERVACOES
1	66T-W0001-20	JOGO DE GAXETAS	1	1	1	1	
2	66T-41133-A0	.GAXETA DO MULTIPLO DE ESCAPE	1	1	1	1	
3	66T-45114-A0	.GAXETA DA CAIXA SUPERIOR	1	1	1	1	
4	90430-08020	.GAXETA	2	2	2	2	
5	93210-59MG7	.ANEL DE BORRACHA	1	1	1	1	
6	63D-44316-00	.GAXETA DA BOMBA D'AGUA	1	1	1	1	
7	93101-22M60	.RETENTOR DE OLEO	2	2	2	2	
8	93210-48MG8	.ANEL DE BORRACHA	1	1	1	1	
9	93210-33MG4	.ANEL DE BORRACHA	1	1	1	1	
10	93210-06ME6	.ANEL DE BORRACHA	1	1	1	1	
11	93210-69MG6	.ANEL DE BORRACHA	1	1	1	1	
12	93210-74MG5	.ANEL DE BORRACHA	2	2	2	2	
13	93101-22M00	.RETENTOR DE OLEO	2	2	2	2	
14	66T-W0078-00	JOGO RAPARO DA BOMBA D'AGUA	1	1	1	1	
15	63D-44322-00	.INSERTO DA RABETA INFERIOR	1	1	1	1	
16	66T-44323-00	.PLACA DA EXTERNA DO CARTUCHO	1	1	1	1	
17	93210-59MG7	.ANEL DE BORRACHA	1	1	1	1	
18	63D-44316-00	.GAXETA DA BOMBA D'AGUA	1	1	1	1	
19	90280-03M03	.CHAVETA MEIA LUA	1	1	1	1	
20	6H4-44352-02	.IMPULSOR	1	1	1	1	
21	90119-08M15	.PARAFUSO COM ARRUELA	4	4	4	4	
22	663-44366-00	.AMORTIZADOR DE BORRACHA	1	1	1	1	
23	63D-44312-00	.TAMPA DA BOMBA D'AGUA	1	1	1	1	
24	66T-W0078-0A	JOGO RAPARO DA BOMBA D'AGUA	1	1	1	1	
25	63D-44322-40	.INSERTO DA RABETA INFERIOR	1	1	1	1	
26	66T-44323-40	.PLACA DA EXTERNA DO CARTUCHO	1	1	1	1	

FIG. 34 KIT DE REPARO 3

REF. NO.	No. PEÇA	DESCRICA0	MH	WH	W	WT	OBSERVACOES
1	66T-81303-00	BOBINA DE ILUMINACAO	1	1	1	1	AP
2	66T-85533-00	.BOBINA DE LUZ	1	1	1	1	
3	97902-06125	.PARAFUSO	2	2	2	2	
4	97802-04006	.PARAFUSO	1	1	1	1	



66T0010-9270

INDICE NUMERICO

No. PECA	REF. NO.	No. PECA	REF. NO.	No. PECA	REF. NO.	No. PECA	REF. NO.	No. PECA	REF. NO.	No. PECA	REF. NO.	No. PECA	REF. NO.
66T-11111-01-1S	2 - 22	66T-14301-02	5 - 1	66T-15731-00	7 - 16	61N-24563-00	6 - 7	65W-42561-00	15 - 7	65W-43191-00	18 - 12		
66T-11119-00	2 - 20	66T-14301-12	5 - 1	66T-15734-00	7 - 14	648-24566-02	6 - 10	65W-42562-00	15 - 6		19 - 4		
66T-11181-A2	2 - 23	66T-14301-40	5 - 1	63V-15741-00	7 - 4	6YJ-24610-01	25 - 2	66T-42610-20-4D	1 - 1	65W-43192-00	18 - 11		
	32 - 5	66T-14301-50	5 - 1	63V-15744-00	7 - 10	66T-26301-00	14 - 29	66T-42610-K0-4D	1 - 1		19 - 3		
66T-11191-00-1S	2 - 25	6E5-14323-03	5 - 12	65W-15752-00	7 - 18	65W-26326-00	13 - 19	66T-42613-01	1 - 2	65W-43311-00-4D	18 - 18		
66T-11191-50	31 - 2		32 - 21	6F5-15753-00	7 - 19	65W-26326-10	13 - 19	66T-42615-02	1 - 8	65W-43311-10-4D	18 - 18		
66T-11193-A2	2 - 26	6A0-14325-00	6 - 25	689-15755-01	7 - 21		17 - 10	6E0-42651-02	1 - 4		19 - 7		
	31 - 3	66T-1432A-00	5 - 27	66T-15758-01	7 - 24	6A1-28176-00	13 - 33	6F5-42652-01	1 - 6	682-43318-01	18 - 38		
	32 - 6	6J8-14334-00	5 - 11	66T-15762-01	7 - 28	61H-2819R-31	6 - 32	63D-42677-20	1 - 9	66T-43350-02	18 - 46		
676-11325-00	2 - 18	66T-14384-01	5 - 6	66T-15767-00	7 - 8	66T-41113-00-1S	2 - 33	69P-42677-H0	1 - 9	65W-43373-00	20 - 2		
676-11372-00	2 - 34		32 - 19	63V-15768-00	7 - 11	66T-41114-A0	2 - 35	63D-42678-11	1 - 10	65W-43613-00	18 - 53		
650-11372-01	4 - 5	6E5-14385-02	5 - 18	6F5-15768-00	7 - 20		32 - 8	6J4-42678-H0	1 - 10	65W-43614-01	18 - 51		
66T-11400-01	3 - 1		32 - 23	66T-15770-00	7 - 15	66T-41131-00-5B	22 - 4	63D-42681-10	1 - 12	65W-43615-01	18 - 52		
66T-11412-00	3 - 2	6E5-14386-02	5 - 19	66T-15771-00-94	7 - 36	66T-41131-10-5B	22 - 4	63D-42682-10	1 - 13	65W-43616-00	18 - 50		
66T-11422-00	3 - 3		32 - 24	66T-15772-00-94	7 - 39	66T-41133-A0	22 - 5	66T-42710-01-4D	13 - 1	66T-43627-00	18 - 26		
66T-11432-00	3 - 4	66T-14440-00	4 - 13	6F5-15779-02	7 - 22		33 - 2	66T-42716-00	13 - 5	65W-43630-02	18 - 39		
66T-11442-00	3 - 5	624-14485-00	2 - 5	66T-15784-00	7 - 9	66T-41137-00-5B	22 - 1	66T-42725-00	13 - 8	65W-43630-11	18 - 39		
6F5-11515-00	3 - 9	66T-14497-00	16 - 10	697-15789-00	7 - 23	66T-41237-00	16 - 5	6G1-42725-00	9 - 21	66T-43631-01	18 - 48		
66T-11565-00	2 - 14	66T-14523-00	5 - 10	6F5-15791-00	7 - 17	66T-41252-00	4 - 23	66T-42725-10	13 - 8	66T-43631-11	18 - 48		
66T-11603-00	3 - 16	66T-14527-00	5 - 8	66T-15794-00	7 - 13	66T-41256-00	4 - 21	66T-42725-20	13 - 8	689-43633-00	15 - 8		
66T-11604-00	3 - 16	66T-14536-00	5 - 7	6YJ-24167-00	25 - 7	66T-41257-00	4 - 25	66T-42725-30	17 - 9	65W-43800-02-4D	21 - 1		
66T-11605-00	3 - 16		31 - 14	6YJ-24201-00	25 - 1	661-41262-02	4 - 22	65W-42726-00	13 - 23	6T4-43802-03	21 - 30		
66T-11631-01-93	3 - 15		32 - 20	6YJ-24201-10	25 - 1	6H4-41271-01	4 - 18	6H4-42726-00	13 - 21	65W-43804-00	21 - 3		
6F5-11633-00	3 - 17	6E5-14546-00	5 - 16	6YJ-24260-00	25 - 3	66T-41273-00	14 - 41	65W-42726-10	13 - 23	65W-43805-00	21 - 4		
663-11634-00	3 - 18		32 - 22	6Y1-24260-12	25 - 3	689-41273-00	4 - 19		17 - 11	65W-4380F-00	21 - 11		
66T-11635-01	3 - 15	66T-14578-00	5 - 2	6Y1-24268-00	25 - 6	6J8-41274-00	4 - 20	6H1-42726-10	13 - 21	65W-4380K-00	21 - 16		
66T-11636-01	3 - 15	66T-14584-00	5 - 3	6G1-24304-02	6 - 1	66T-41611-00	8 - 11	676-42727-00	13 - 20	65W-4380L-00	21 - 27		
6F5-11651-00	3 - 10	6J8-14592-01	5 - 4	6G1-24305-05	25 - 13	66T-41631-01	16 - 4	66T-42738-00-5B	13 - 6	65W-43810-00	21 - 17		
66T-11681-00	3 - 11	61A-1492E-85	5 - 15	6Y1-24305-06	25 - 15	66T-41638-00	16 - 1	66T-42741-00	13 - 26	65W-43812-00	21 - 18		
6E5-12411-02	2 - 28	66T-1492F-35	5 - 20	61J-24306-04	25 - 8	6F5-41662-00	16 - 17	664-42791-00	13 - 32	6H1-43816-00	21 - 25		
6E5-12412-00	2 - 29	66T-14945-02	5 - 14	6E5-24315-00	31 - 6	65W-42101-01-4D	14 - 14	664-42791-10	13 - 32	65W-43817-00	21 - 39		
676-12413-00-1S	2 - 30	66T-14959-00	5 - 25	66T-24329-00	13 - 22	664-42119-00	14 - 22	66T-42815-01-4D	13 - 9	65W-4381B-00	21 - 22		
676-12414-A1	2 - 31		32 - 27	6Y1-24329-00	25 - 5	65W-42121-01-4D	14 - 40	66T-42816-00	13 - 13	6H1-43829-00	21 - 61		
	31 - 4	66T-14981-00	5 - 23	650-24351-01	25 - 12	66T-42123-00	14 - 7	66T-43111-01-4D	18 - 1	65W-4382A-00	21 - 47		
	32 - 7	66T-14984-00	5 - 21	61J-24360-00	25 - 10	65W-42125-00	14 - 19	65W-43111-10-4D	19 - 1	65W-43830-00	21 - 36		
66T-12440-51	31 - 1		32 - 25	6E5-24379-00	31 - 9	6G1-42126-00	14 - 18	66T-43112-01-4D	18 - 6	65W-43831-00	21 - 35		
66T-12466-00	31 - 13	66T-14991-00	5 - 24	692-24410-00	6 - 15	65W-42131-01	14 - 37	65W-43112-10-4D	19 - 2	65W-43840-00	21 - 15		
66T-12469-00	31 - 5	66T-14992-00	5 - 22	663-24411-00	6 - 20	6G1-42137-10	14 - 23	6J8-43113-01	18 - 23	62X-43841-00	21 - 33		
66T-12481-50	31 - 10		32 - 26	692-24411-00	6 - 17	65W-42138-00	14 - 16	648-43114-01	18 - 4	65W-43843-00	21 - 54		
66T-12482-50	31 - 11	66T-15100-02-1S	2 - 2	6A0-24412-02	6 - 26	65W-42159-00	14 - 17		18 - 9	65W-43844-00	21 - 48		
677-13437-0B	1 - 14	66T-15396-01-94	2 - 8	6A0-24413-00	6 - 16	66T-42167-00	16 - 2	663-43118-01-4D	18 - 3	6H1-43844-00	21 - 56		
6E5-13552-01	2 - 3	66T-15705-00	7 - 7	6A0-24421-01	6 - 24	6F6-42177-A0	14 - 21		18 - 8	6H1-43845-00	21 - 43		
	2 - 4	66T-15710-00	7 - 1	650-24431-A0	6 - 27	65W-42508-00	15 - 1	63D-43131-01	18 - 20	6H1-43847-00	21 - 45		
	4 - 4	66T-15711-00	7 - 2		32 - 12	65W-42511-00-4D	20 - 6		19 - 9	6H1-4384F-10	21 - 57		
66T-13610-00	4 - 1	66T-15713-00	7 - 5	648-24434-01	6 - 18	65W-42511-10-4D	20 - 6	66T-43144-00	13 - 14	65W-43851-00	21 - 49		
66T-13641-02-1S	4 - 3	66T-15714-00	7 - 3	648-24435-02	6 - 21	65W-42527-00	15 - 3	6E5-43145-01	26 - 9	65W-43853-00	21 - 60		
6E5-14159-00	5 - 17	66T-15716-00	7 - 6	61N-24521-00	6 - 8	648-42528-00	20 - 1	6G5-43145-01	18 - 25	6T4-43853-00	21 - 37		
6E5-14223-00	5 - 13	66T-15723-00	7 - 29	61N-24560-00	6 - 6	65W-42528-00	15 - 10		19 - 13	65W-43854-00	21 - 46		

INDICE NUMERICO

No. PECA	REF. NO.	No. PECA	REF. NO.	No. PECA	REF. NO.	No. PECA	REF. NO.	No. PECA	REF. NO.	No. PECA	REF. NO.
65W-43855-00	21 - 52	63D-44322-40	23 - 13	63D-45375-00	24 - 7	663-45972-60-98	24 - 25	702-48238-00	29 - 10	670-48511-00-4D	20 - 29
6H1-43856-10	21 - 55		33 - 25	663-45376-00-94	24 - 6	663-45974-60-98	24 - 25	703-48238-00	28 - 22	6H3-48538-00	16 - 29
65W-43861-00	21 - 40	66T-44323-00	23 - 14	66T-45501-01	23 - 33	663-45976-00-98	24 - 25	701-48243-00	29 - 14		17 - 4
6H1-43861-10	21 - 20		33 - 16	66T-45501-11	23 - 33	663-45978-00-98	24 - 25	703-48243-00	28 - 15	65W-61350-00	26 - 1
	21 - 23	66T-44323-40	23 - 14	66T-45501-21	23 - 33	663-45987-02	24 - 20	703-48244-00	28 - 21	65W-61351-00	26 - 2
65W-43862-00	21 - 41		33 - 26	6H4-45536-00	23 - 3	66T-45997-00	24 - 21	703-48245-00	28 - 11	66T-81303-00	34 - 1
65W-43865-00	21 - 19	63D-44341-00	23 - 19	66T-45551-00	23 - 36	701-48133-00	29 - 41	701-48246-00	29 - 24	66T-81328-00	8 - 13
6H1-43866-00	21 - 31	6H4-44352-02	23 - 18	66T-45560-01	23 - 38		27 - 2	703-48246-00	28 - 23	66T-81800-01	12 - 1
6H1-43867-00	21 - 32		33 - 20	663-45567-01	23 - 40		29 - 1	701-48248-00	28 - 13	66T-81820-00	12 - 5
65W-43869-00	21 - 5	66T-44361-00	24 - 1	663-45567-10	23 - 40	703-48152-00	28 - 57		29 - 12	66T-81826-00	12 - 7
65W-4386A-00	21 - 58	66T-44361-10	24 - 1	663-45567-20	23 - 40	701-48152-20	29 - 13	701-48249-00	29 - 11	66T-81830-00	12 - 4
65W-4386K-00	21 - 7	66T-44361-20	24 - 1	663-45567-30	23 - 40	703-48153-00	28 - 3	701-48252-00	29 - 4	66T-81840-00	12 - 6
65W-43871-00	21 - 21	66T-44362-10	24 - 26	663-45567-40	23 - 40	701-48153-12	29 - 33	703-48252-00	28 - 12	66T-81850-01	12 - 3
6H1-43875-00	21 - 42	66T-44362-20	24 - 26	663-45567-50	23 - 40	703-48189-00	28 - 17	701-48255-00	29 - 21	66T-81857-00	12 - 2
62X-43878-00	21 - 62	663-44366-00	24 - 18	663-45567-60	23 - 40	701-48189-11	29 - 31	703-48261-01	28 - 2	689-81870-00	9 - 22
65W-43879-00	21 - 12		33 - 22	66T-45571-00	23 - 41	701-48196-11	29 - 7	701-48261-20	29 - 37	66T-81916-01	9 - 8
65W-43880-00	21 - 2	663-44367-00	24 - 4	63D-45577-00	23 - 43	701-48197-10	29 - 3	703-48264-00	28 - 6	6L2-81945-00	10 - 5
65W-43881-00	21 - 6	6E5-44391-00	13 - 18	63D-45577-10	23 - 43	703-48198-00	28 - 14	703-48265-00	28 - 9	66T-81948-00	11 - 11
65W-43882-00	21 - 8	66T-44514-00-4D	20 - 15	63D-45577-20	23 - 43	701-48198-10	29 - 15	701-48266-00	29 - 29	6G1-8194A-10	10 - 1
65W-43887-00	21 - 13	66T-44514-30-4D	20 - 15	63D-45577-30	23 - 43	703-48203-15	27 - 1	701-48268-00	29 - 18	6G1-81952-00	10 - 4
65W-43888-00	21 - 28	66T-44526-00	20 - 16	63D-45577-40	23 - 43		28 - 1	703-48268-00	28 - 5	6E5-8195B-01	11 - 2
65W-4388E-00	21 - 14	66T-44526-30	20 - 16	63D-45577-50	23 - 43	703-48205-17	27 - 1	703-48271-00	28 - 60	6E5-8195C-01	11 - 5
65W-43891-00	21 - 10	65W-44551-00-4D	20 - 19	63D-45577-60	23 - 43		28 - 1	701-48271-10	29 - 34	6G1-81970-61	10 - 8
65W-43892-00	21 - 9	65W-44555-10	20 - 20	663-45587-01	23 - 35	703-48211-01	28 - 61	701-48280-00	29 - 47	66T-82105-00	10 - 7
66T-44111-02	14 - 2	66T-44575-00	20 - 21	663-45587-10	23 - 35	703-48212-00	28 - 58	703-48281-00	28 - 31	66T-82115-00	10 - 16
682-44116-01	16 - 19	66T-45111-00-4D	22 - 8	663-45587-20	23 - 35	701-48213-00	29 - 19	701-48281-10	29 - 16	6E5-82116-00	11 - 10
66T-44121-00	16 - 14	66T-45111-10-4D	22 - 8	663-45587-30	23 - 35	703-48213-00	28 - 59	701-48282-00	29 - 28	6E5-82117-01	10 - 6
66M-44122-00	16 - 15	66T-45113-A0	22 - 13	663-45587-40	23 - 35	703-48215-00	28 - 43	703-48282-00	28 - 32	6G5-82119-00	11 - 9
66T-44124-00	14 - 10		32 - 13	663-45587-50	23 - 35	703-48219-00	28 - 30	701-48283-00	29 - 43	66T-82127-00	20 - 26
66T-44125-01	16 - 25	66T-45114-A0	22 - 12	663-45587-60	23 - 35	701-48221-00	29 - 6	703-48284-00	28 - 52	6U0-82127-00	19 - 22
	17 - 6		33 - 3	66T-45611-00	23 - 56	703-48221-00	28 - 56	701-48287-00	28 - 42	66T-82127-10	20 - 27
66T-44143-00	16 - 21	63D-45155-00	22 - 9	66T-45631-00	23 - 51	701-48222-00	29 - 27		29 - 45	6H1-82148-00	19 - 21
66T-44143-10	16 - 21	66T-45211-00-4D	22 - 18	663-45633-00	23 - 54	703-48222-00	28 - 27	702-48288-00	29 - 23	6G1-82151-00	10 - 9
61N-44146-00	23 - 27	63D-45214-00	23 - 7	66T-45635-00	23 - 55	703-48223-00	28 - 28	701-48289-00	29 - 17	6A0-82317-00	9 - 2
66T-44150-01	23 - 26	63D-45215-00	23 - 8	663-45930-00-98	24 - 25	703-48224-00	28 - 55	703-48291-10	28 - 39	66T-82370-00	9 - 16
66T-44150-11	23 - 26	65W-45251-00	19 - 19	63D-45941-00-EL	24 - 25	703-48225-00	28 - 29	703-48293-10	28 - 41	6E3-82370-21	9 - 16
66T-44150-21	23 - 26	676-45251-00	2 - 15	663-45941-01-EL	24 - 25	703-48226-00	28 - 26	701-48320-00	27 - 3	704-82510-07	30 - 4
65W-44173-00	16 - 23	67C-45251-00	24 - 15	69W-45943-00-EL	24 - 25	703-48227-00	28 - 24	701-48320-20	27 - 3	703-82510-33	28 - 44
6E0-44191-11	14 - 13	66T-45300-01-4D	23 - 1	69W-45945-00-EL	24 - 25	701-48229-00	29 - 26	701-48320-50	27 - 3	703-82510-43	28 - 44
688-44194-00	16 - 9	66T-45300-11-4D	23 - 1	69W-45947-00-EL	24 - 25	701-48232-00	29 - 30	663-48344-00	16 - 27	66T-82519-00	9 - 20
66T-44311-00	23 - 12	66T-45300-31-4D	23 - 1	663-45949-01-EL	24 - 25	703-48232-00	28 - 62		17 - 2	703-82531-00	28 - 46
63D-44312-00	24 - 19	66T-45311-01-4D	23 - 2	69W-45952-00-EL	24 - 25	701-48234-00	29 - 5	703-48345-01	28 - 19	6K1-82532-00	30 - 6
	33 - 23	679-45318-00	22 - 16	663-45952-02-EL	24 - 25	703-48234-00	28 - 18		29 - 36	6F5-82540-00	10 - 27
63D-44316-00	23 - 16	66T-45321-00	23 - 29	663-45954-01-EL	24 - 25	701-48235-00	29 - 2	701-48358-00	29 - 38	703-82540-00	28 - 50
	33 - 6	688-45341-10	23 - 6	663-45956-01-EL	24 - 25	703-48235-00	28 - 4	703-48358-00	28 - 20	66T-82553-00	10 - 28
	33 - 18	66T-45344-01	23 - 21	69W-45958-00-EL	24 - 25	701-48236-00	29 - 8	66T-48501-01	17 - 1	66T-82554-00	10 - 29
63D-44322-00	23 - 13	63D-45361-02-4D	23 - 44	663-45958-01-EL	24 - 25	703-48236-00	28 - 16	65W-48511-00	17 - 7	682-82556-00	14 - 43
	33 - 15	664-45371-01	24 - 8	663-45970-60-98	24 - 25	702-48237-00	29 - 9		20 - 29		28 - 48

INDICE NUMERICO

No. PECA	REF. NO.	No. PECA	REF. NO.	No. PECA	REF. NO.	No. PECA	REF. NO.	No. PECA	REF. NO.	No. PECA	REF. NO.	No. PECA	REF. NO.
682-82556-00	29 - 40	66T-85596-00	8 - 6	90119-06M65	9 - 4	90201-08M54	16 - 11	90280-03M03	33 - 19	90445-09M08	6 - 4		
	30 - 8	6J4-86111-00	10 - 17	90119-06M73	13 - 17	90201-10120	17 - 8	90280-05015	8 - 20	90445-09M75	2 - 37		
688-82560-10	9 - 19	66T-86112-00	10 - 19	90119-06M88	10 - 26		20 - 30	90338-05M03	13 - 25	90445-11M05	25 - 11		
703-82563-02	28 - 55	6J4-86116-00	10 - 18	90119-06MA3	2 - 27	90201-10M20	26 - 3	90338-07M00	13 - 24	90445-11M06	25 - 9		
704-82570-08	30 - 1	682-86117-00	10 - 22		2 - 36	90201-10M63	26 - 8	90340-08002	23 - 4	90445-11M78	31 - 16		
704-82571-02	30 - 2	66T-87149-00	11 - 8	90119-06MA5	2 - 32	90201-12426	18 - 64	90385-12M04	7 - 34	90446-03MA3	9 - 12		
66T-82575-01	14 - 42	66T-W0001-01	32 - 1	90119-08M03	4 - 12		19 - 35	90386-07MA2	18 - 41	90446-10M86	14 - 31		
688-82575-01	28 - 47	66T-W0001-20	33 - 1	90119-08M10	7 - 32	90201-12M07	14 - 5	90386-08032	14 - 28	90446-10M87	14 - 30		
	30 - 7	66T-W0004-00	4 - 2	90119-08M15	23 - 25	90201-20417	3 - 20	90386-10M99	18 - 40	90464-09M49	13 - 30		
701-82575-53	29 - 39	63D-W0070-10	1 - 11		33 - 21	90201-21M18	8 - 22	90386-12M37	13 - 10	90464-12M00	8 - 27		
703-82577-00	28 - 45	66T-W0070-H0	1 - 11	90119-08M39	12 - 8	90201-22429	23 - 42	90386-12M98	18 - 27	90464-13249	7 - 42		
	30 - 5	66T-W0078-00	33 - 14	90119-08M42	22 - 15	90201-22M03	18 - 22		19 - 15	90465-11M10	11 - 14		
6E3-8257H-00	13 - 34	66T-W0078-0A	33 - 24	90119-08M43	24 - 5		19 - 11	90386-12MA0	18 - 36	90465-13M11	19 - 18		
689-8257Y-00	14 - 44	66T-W0084-02-4D	14 - 1	90119-08M44	24 - 5	90201-27M00	23 - 23		19 - 14	90465-13M36	31 - 12		
64D-82581-00	30 - 9	66T-W0090-02-1S	2 - 1	90119-08M51	7 - 33	90201-43M00	14 - 33	90386-12MA2	13 - 11	90465-15M74	8 - 23		
688-82586-21	28 - 49	66T-W0093-01	32 - 16	90119-08M52	12 - 9	90202-10M56	15 - 9	90386-14MA1	19 - 6	90465-20M31	10 - 31		
688-82586-50	30 - 18	676-W2810-01	6 - 33	90119-08M79	22 - 2	90202-12031	18 - 28	90386-18MA0	19 - 27	90465-25M57	13 - 24		
6R5-82588-01	30 - 3	90101-06020	19 - 20		22 - 11	90202-12060	24 - 2	90386-18MA0	19 - 28	90467-06016	4 - 10		
688-8258A-20	28 - 49	90101-08002	2 - 21	90119-08MA5	2 - 24	90202-43M57	14 - 35	90386-22M15	18 - 21	90467-08004	6 - 5		
66T-82590-00	10 - 14	90101-08M28	18 - 59	90119-10005	2 - 7	90204-06M00	10 - 3		19 - 10		6 - 14		
66T-82590-20	11 - 1	90101-08M76	18 - 15	90119-10M04	20 - 24		11 - 4	90386-40M99	14 - 36		6 - 31		
703-82591-00	28 - 53	90101-08M86	20 - 14	90141-06M00	2 - 19		11 - 7	90386-40MA0	14 - 32	90467-10M04	31 - 8		
703-82592-00	28 - 54	90101-09M01	26 - 7	90142-05M06	23 - 9	90206-12052	13 - 12	90386-44M03	20 - 9	90467-11M08	31 - 7		
65W-82594-00	10 - 33	90101-10M58	18 - 62	90149-05M05	30 - 14		14 - 6	90386-44M99	20 - 11	90468-18008	14 - 12		
701-82594-00	29 - 44	90101-12M65	19 - 33	90149-05M13	14 - 25	90206-12M00	18 - 29	90386-52M02	20 - 8		16 - 28		
703-82594-00	28 - 25	90105-08M61	23 - 50	90149-14M12	18 - 2	90206-43M22	14 - 34	90387-05M11	15 - 13		17 - 3		
703-83383-02	28 - 51	90105-08M76	20 - 3		18 - 7	90209-10M26	15 - 11	90387-06035	13 - 4	90480-09M21	13 - 3		
688-83383-11	30 - 13	90109-05M89	15 - 14	90157-05014	18 - 49	90209-27012	3 - 12	90387-06119	9 - 3	90480-10155	10 - 20		
66T-83557-00	10 - 15	90109-06M80	9 - 7	90161-06M00	10 - 34	90209-52M00	20 - 7	90387-06M60	10 - 24	90480-10M23	10 - 23		
6N7-83557-00	10 - 15		10 - 13	90170-06M30	10 - 2	90243-04007	18 - 5	90387-06M66	7 - 27	90480-10M71	8 - 26		
6A1-83625-41	7 - 43		13 - 29		11 - 3		18 - 10	90387-06M80	4 - 17	90480-25161	9 - 11		
61T-83625-80	7 - 44		13 - 31		11 - 6	90249-07M32	18 - 54	90387-06M86	14 - 3	90480-25M70	24 - 27		
6E0-83627-41	14 - 45	90109-06M81	9 - 6	90170-09M03	26 - 5	90249-07M33	18 - 56	90387-07M05	18 - 44	90480-30M71	24 - 28		
61T-83627-80	14 - 46		9 - 9	90170-12138	23 - 37	90249-10M31	18 - 43	90387-07M29	18 - 55	90501-10M84	16 - 6		
66T-85515-00	8 - 8		9 - 13	90170-20137	8 - 21	90249-12M34	18 - 33	90387-08M05	7 - 35	90501-15M01	23 - 52		
66T-85520-00	8 - 10		13 - 7	90171-16011	24 - 23		18 - 33	90387-08M16	16 - 3	90501-23215	14 - 27		
66T-85533-00	8 - 14		16 - 18	90179-10M33	20 - 25	90249-12M38	19 - 16	90387-08M29	18 - 14	90502-10M06	18 - 60		
	34 - 2	90109-06M86	10 - 30	90185-08045	20 - 12	90249-12M39	18 - 35	90387-10M42	26 - 6	90506-16M34	13 - 16		
66T-85540-00	9 - 5		10 - 32	90185-08057	18 - 32	90249-18M35	19 - 29	90387-12M04	18 - 34	90506-20M37	18 - 47		
66T-8554B-01-94	9 - 1		13 - 15		18 - 61	90250-06023	23 - 53	90389-22M01	24 - 22	90506-30M00	18 - 57		
66T-85550-00	8 - 1		14 - 15	90185-09M01	26 - 4	90254-03M04	16 - 24	90430-08020	23 - 5	91318-04025	21 - 38		
66T-85550-10	8 - 1		16 - 20	90185-10051	20 - 4		16 - 26		33 - 4	91490-16012	16 - 22		
66T-85560-01	8 - 2	90109-06M88	15 - 4	90185-10M13	19 - 32		17 - 5	90430-12072	24 - 3	91490-20010	14 - 20		
66T-85560-11	8 - 2	90109-08M90	18 - 30	90185-10M14	15 - 12	90254-03M05	16 - 16	90445-07M08	2 - 38	91490-20012	18 - 58		
66T-85561-00	8 - 3	90110-10M02	19 - 30	90185-22043	18 - 24	90266-04M01	1 - 7	90445-07MA4	4 - 8	91490-30025	24 - 24		
66T-85570-00	9 - 10	90116-10M23	22 - 20	90185-22M11	19 - 12	90266-04M04	1 - 5		4 - 9	91690-30018	18 - 13		
66T-85580-00	8 - 5	90116-10M28	20 - 5	90201-08M00	19 - 26	90269-02M09	14 - 24	90445-09086	6 - 13		19 - 5		
66T-85582-00	8 - 7	90119-06M61	13 - 2	90201-08M07	18 - 31	90280-03M03	23 - 17		6 - 30	91690-40032	4 - 24		

INDICE NUMERICO

No. PECA	REF. NO.	No. PECA	REF. NO.	No. PECA	REF. NO.	No. PECA	REF. NO.	No. PECA	REF. NO.	No. PECA	REF. NO.
92780-06025	29 - 20	93101-22M00	23 - 49	93306-306V5	3 - 8	97013-06030	7 - 40	98503-05028	6 - 22		
92903-05100	30 - 11		33 - 13	93306-307U0	3 - 6	97013-06035	4 - 6	98580-03015	28 - 38		
92903-06600	4 - 7	93101-22M60	23 - 20	93310-727U0	3 - 13	97075-08030	20 - 17	98580-04006	28 - 36		
	7 - 38		33 - 7	93315-32224	23 - 11		22 - 6	98580-04010	28 - 35		
	7 - 41	93102-30M56	2 - 9	93317-22204	23 - 48	97075-10040	24 - 12	98580-05010	28 - 37		
92903-10600	14 - 26		32 - 2	93332-00001	23 - 34	97075-10070	20 - 22		29 - 32		
92990-05100	6 - 23	93102-35008	8 - 4	93332-00003	23 - 39	97080-08016	19 - 25	98580-05020	29 - 42		
	30 - 16		32 - 14	93332-000UE	3 - 7	97095-06010	7 - 30	98586-05016	25 - 4		
92990-05600	5 - 5	93210-03261	10 - 25	93420-30042	22 - 17	97095-06012	9 - 17	99080-08600	18 - 42		
	10 - 11	93210-03478	21 - 51	93430-06024	28 - 10	97095-06014	16 - 13		18 - 45		
	30 - 17	93210-064A5	21 - 26		29 - 35		19 - 23	9E471-04305	8 - 12		
92990-06100	15 - 5	93210-06ME6	23 - 31	93430-10M00	18 - 37	97095-06016	8 - 24				
92990-06200	14 - 11		33 - 10		19 - 17		11 - 12				
92990-06300	29 - 25	93210-08006	21 - 50	93440-68M03	3 - 14		13 - 27				
92990-06600	23 - 32	93210-08287	25 - 14	93501-08001	21 - 59	97095-06020	2 - 12				
92990-08100	18 - 17		25 - 16	93603-21111	3 - 19		2 - 16				
92990-08600	28 - 34	93210-09165	21 - 34	93604-08062	23 - 24	97095-06025	9 - 14				
92990-10100	22 - 22	93210-10M74	21 - 63	93606-12019	22 - 3	97095-06030	6 - 2				
92990-10600	22 - 23	93210-11073	21 - 53		22 - 14	97095-06035	7 - 25				
92995-06200	14 - 9	93210-11368	21 - 24		22 - 19	97095-06040	6 - 28				
92995-06600	2 - 13	93210-16275	26 - 10		24 - 11		8 - 18				
	2 - 17	93210-18397	21 - 44	93608-12063	2 - 6	97095-08016	12 - 10				
	4 - 16	93210-32738	6 - 9	93700-06M03	15 - 2	97095-08025	24 - 9				
	6 - 3		32 - 11		18 - 19	97095-08035	24 - 16				
	6 - 29	93210-33MG4	23 - 30		18 - 19	97095-08045	16 - 12				
	7 - 26		33 - 9		19 - 8	97303-05012	30 - 10				
	7 - 31	93210-43MJ0	20 - 10	94702-00040	2 - 39	97380-05025	28 - 8				
	8 - 19	93210-46M16	4 - 11	94702-00272	2 - 39	97380-08030	28 - 33				
	8 - 25		32 - 9	95303-05700	30 - 12	97390-06018	29 - 22				
	9 - 15		32 - 17	95380-03600	6 - 19	97575-08545	22 - 10				
	9 - 18	93210-48MG8	23 - 22	95380-05600	10 - 12	97595-06550	14 - 4				
	11 - 13		33 - 8		23 - 10	97780-50616	1 - 3				
	13 - 28	93210-50768	21 - 29		28 - 7	97802-04006	8 - 16				
	19 - 24	93210-54M54	4 - 14		30 - 15		8 - 16				
92995-08100	20 - 18		32 - 10	95380-06600	28 - 40		34 - 4				
	24 - 10		32 - 18		29 - 46	97880-05008	10 - 21				
	24 - 17	93210-59MG7	23 - 15	95380-06700	16 - 8	97880-05030	10 - 10				
92995-08200	20 - 13		33 - 5		23 - 28	97880-06035	16 - 7				
92995-08600	12 - 11		33 - 17	95380-08600	6 - 11	97885-06008	20 - 28				
	22 - 7	93210-65M50	2 - 11		18 - 16	97885-06040	4 - 15				
92995-10100	24 - 13		32 - 4	95380-10600	18 - 65	97902-04108	8 - 9				
92995-10600	18 - 63	93210-69MG6	23 - 46		22 - 21	97902-06125	8 - 15				
	19 - 31		33 - 11	95380-10700	14 - 38		8 - 15				
	20 - 23	93210-74MG5	23 - 47	95380-12600	19 - 36		34 - 3				
	24 - 14		33 - 12	95780-06300	14 - 8	97980-04112	5 - 9				
92995-12200	19 - 34	93210-75M51	8 - 17	95780-10300	14 - 39	97980-04125	31 - 15				
93101-16001	2 - 10		32 - 15	97013-06014	6 - 12	97980-05125	5 - 26				
	32 - 3	93306-001U1	23 - 45	97013-06030	7 - 37		32 - 28				