

P R E F A C I O

Nesta microficha (1a. Edição) estão relacionadas as peças para o novo modelo RD-Z II '85).

Este novo modelo constitui-se de uma série de modificações em relação ao modelo convencional, principalmente em decorrência da utilização do sistema 12 volts.

Para solicitação de peças de reposição do modelo em referência, faz-se necessário a consulta nesta respectiva microficha, discriminando-se os códigos e nomes das peças no impresso apropriado.

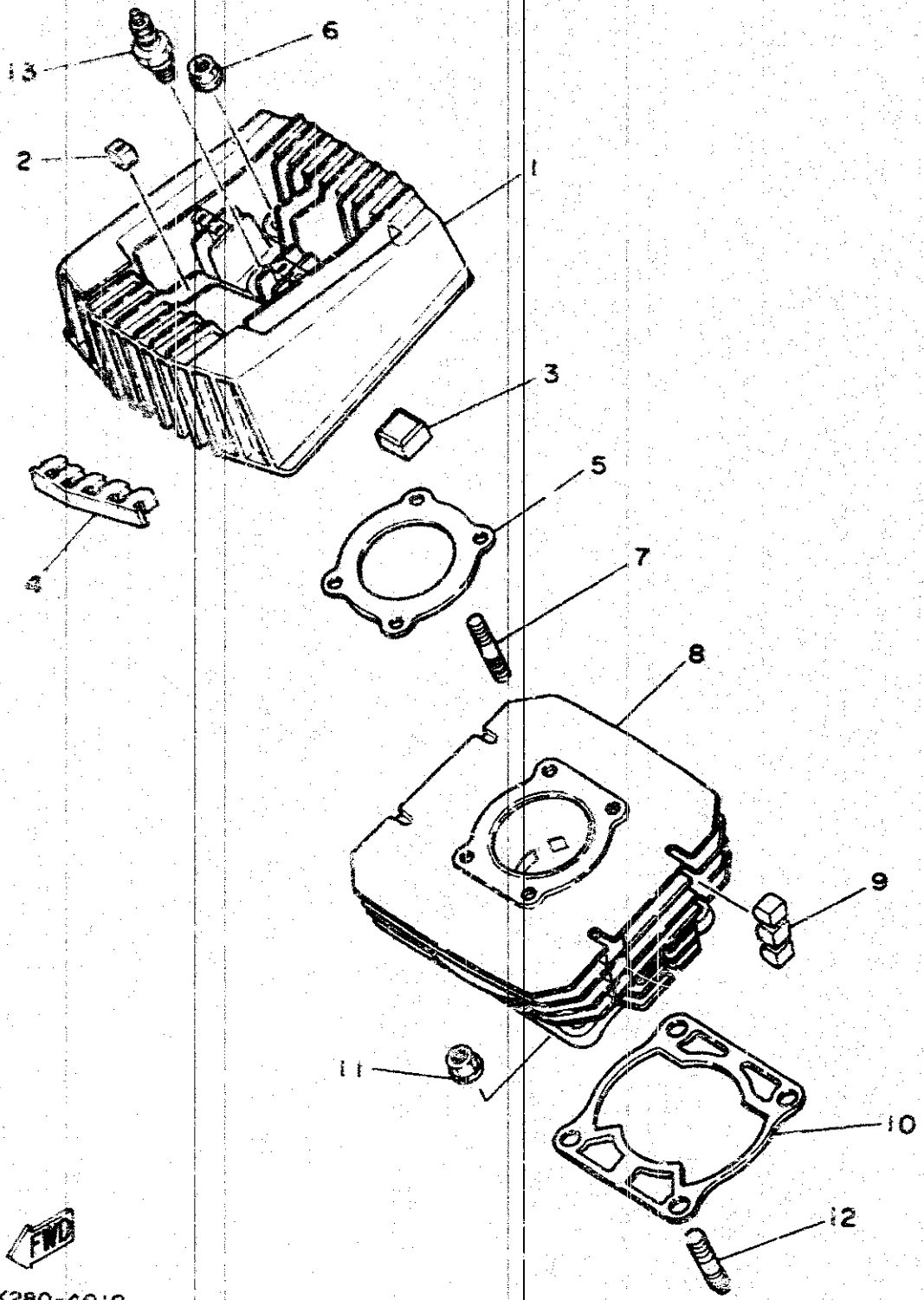
Esta microficha encontra-se atualizada até o dia 30 de junho de 1984 conseqüentemente qualquer modificação posterior a esta, será imediatamente informada à rede concessionária YAMAHA através das INFORMAÇÕES DE MODIFICAÇÕES DE PEÇAS, onde solicitamos que efetivem as mesmas.

YAMAHA MOTOR DO BRASIL LTDA.
Departamento de Peças de Reposição.

INDICE

		<u>PAG.</u>	<u>COORD.</u>
FIG. 1	CABECOTE E CILINDRO	1	B1/B2
FIG. 2	VIRABREQUIM E PISTÃO	2	C1/C2
FIG. 3	CONJUNTO DO MAGNETO	3	D1/D2
FIG. 4	BOMBA DE ÓLEO	4	E1/E2
FIG. 5	SISTEMA "ENERGY INDUCTION"	5	F1/F2
FIG. 6	CARBURADOR	6	G1/G2
FIG. 7	ESCAPAMENTO	7	H1/H2
FIG. 8	CARCAÇAS DO MOTOR	8	I1/I2
FIG. 9	TAMPAS DA CARCACA	9	J1/J2
FIG. 10	EIXO E PEDAL DE PARTIDA	10	K1/K2
FIG. 11	FRICÇÃO	11	L1/L2
FIG. 12	TRANSMISSÃO	12	A3/A4
FIG. 13	ENGRENAGENS DO TACÔMETRO	13	B3/B4
FIG. 14	EIXO TRAMBULADOR	14	C3/C4
FIG. 15	EIXO E PEDAL DE CÂMBIO	15	D3/D4
FIG. 16	CHASSI	16	E3/E4
FIG. 17	PARALAMA DIANTEIRO E TRASEIRO	17	F3/F4
FIG. 18	TAMPAS LATERAIS	18	G3/G4
FIG. 19	TANQUE DE ÓLEO	19	H3/H4
FIG. 20	GARFO TRASEIRO	20	I3/I4
FIG. 21	MESA DO GUIÃO	21	J3/J4
FIG. 22	GARFO TELESCÓPICO	22	K3/K4
FIG. 23	TANQUE DE GASOLINA	23/24	L3/L4/A5/A6
FIG. 24	ASSENTO	25	B5/B6
FIG. 25	RODA DIANTEIRA	26	C5/C6
FIG. 26	DISCO DE FREIO	27	D5/D6
FIG. 27	RODA TRASEIRA	28/29	E5/E6/F5/F6
FIG. 28	GUIÃO E CABOS	30	G5/G6
FIG. 29	CILINDRO DE FREIO	31	H5/H6
FIG. 30	CAVALETE DE ESTACIONAMENTO-ESTRIBOS-PEDAL DE DE FREIO	32/33	I5/I6/J5/J6
FIG. 31	SINALIZADORES (PISCA-PISCA)	34	K5/K6
FIG. 32	PAINEL DE INSTRUMENTOS	35	L5/L6
FIG. 33	FAROL DIANTEIRO	36	A7/A8
FIG. 34	LANTERNA TRASEIRA	37	B7/B8
FIG. 35	SISTEMA ELÉTRICO	38	C7/C8
FIG. 36	COMPONENTES ELÉTRICOS	39	D7/D8
FIG. 37	INTERRUPTOR DO GUIÃO E MANETES	40	E7/E8
	INDICE NUMÉRICO	41-47	F7-I7

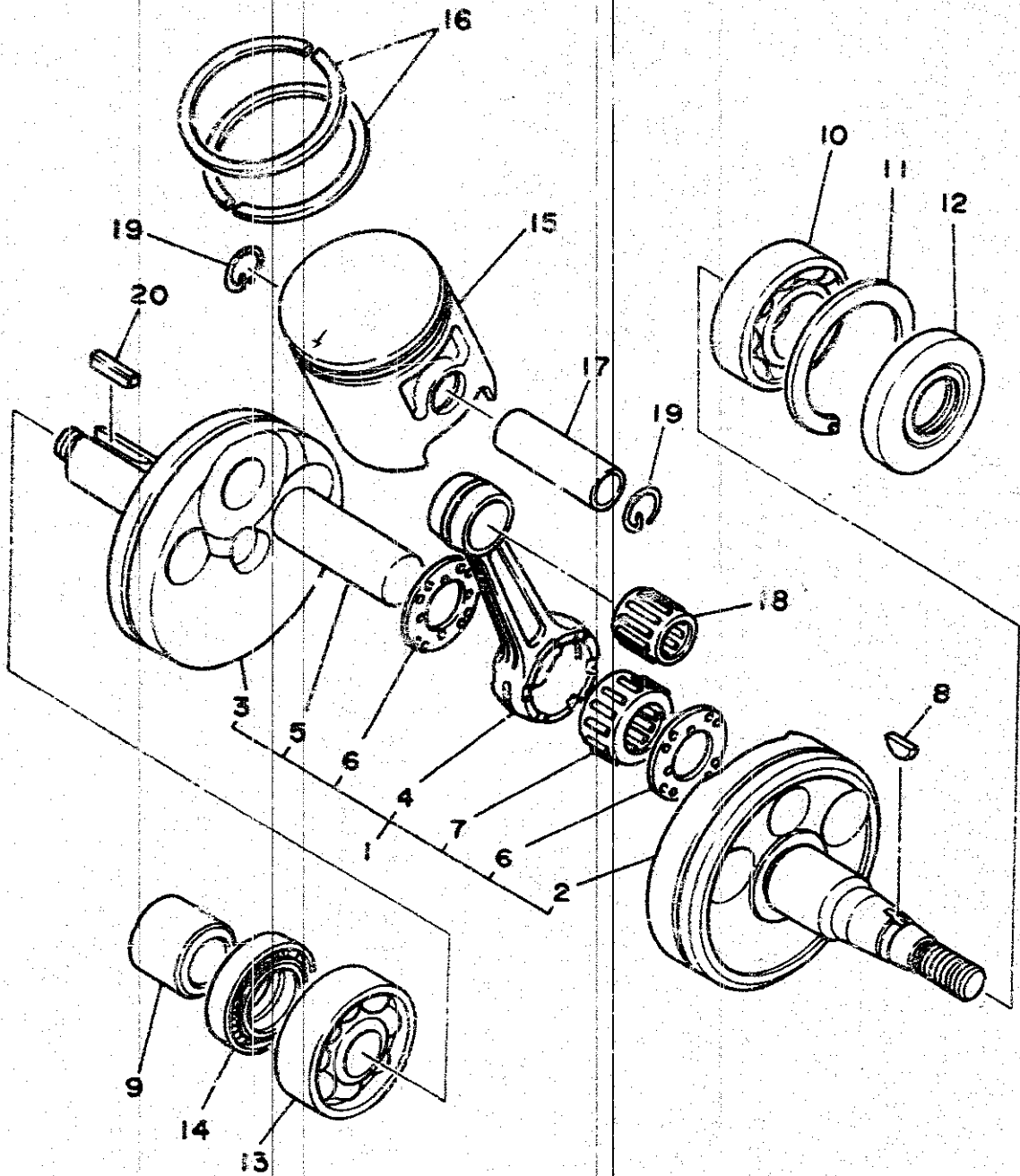
FIG.01 - CABLOCOTE E CILINDRO



42K280-4010

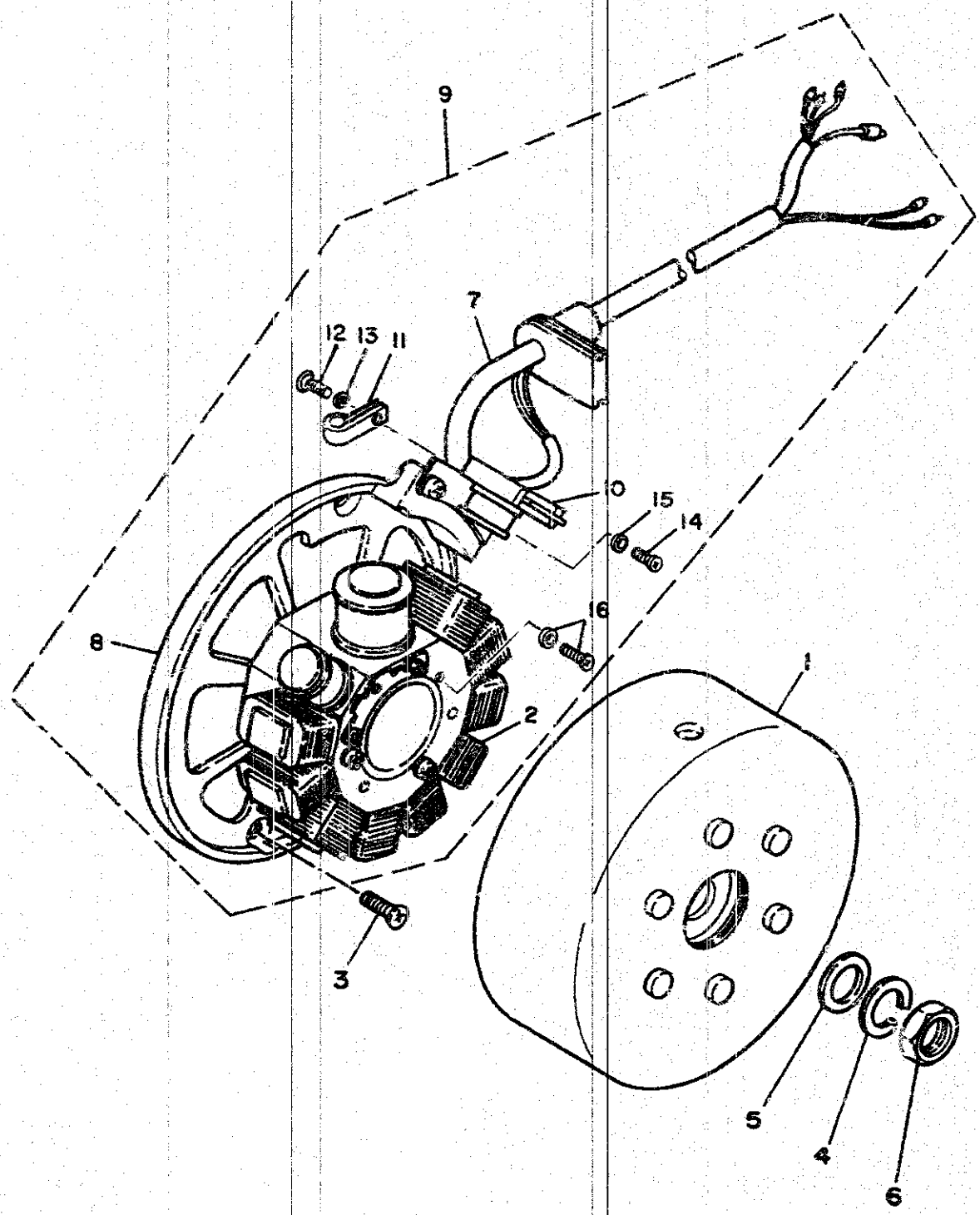
REF. Nº	CÓDIGO	DISCRIMINAÇÃO	QT.	OBS.
01-01	42K-E1111-00	CABEÇOTE DO CILINDRO	01	
02	23L-E1127-00	ABSORVEDOR	06	
03	23L-E1128-00	ABSORVEDOR	02	
04	23L-E1129-00	ABSORVEDOR	02	
05	23L-E1181-00	GAXETA DO CABEÇOTE	01	
06	95701-08100-09	PORCA	04	
07	90116-08394-09	PRISIONEIRO	04	
08	23L-E1311-10	CILINDRO DO MOTOR	01	
09	23L-E1161-00	ABSORVEDOR	06	
10	23L-E1351-00	GAXETA DO CILINDRO	01	
11	90179-10806-09	PORCA	04	
12	95611-10625-09	PRISIONEIRO	04	
13	94700-00034-09	VELA DE IGNIÇÃO (B9HS)	01	

FIG.02 - VIRABREQUIM E PISTÃO



REF. N°	CODIGO	DISCRIMINAÇÃO	QT.	OBS.
02-01	23L-E1400-00	VIRABREQUIM COMPLETO	01	
02	23L-E1412-00	*PONTA DO VIRABREQUIM LE	01	
03	2H3-E1422-00	*PONTA DO VIRABREQUIM LD	01	
04	4Y2-11051-00	*BIELA	01	
05	23L-E1681-00	*PINO DO VIRABREQUIM	01	
06	90209-22071-09	*ARRUELA	02	
07	93310-422L0	*ROLAMENTO	01	
08	90280-03017-09	CHAVETA	01	
09	90387-20823-09	ESPAÇADOR	01	
10	93305-20517-09	ROLAMENTO	01	
11	93450-52010-09	ANEL TRAVA	01	
12	93102-25018-09	RETENTOR	01	
13	93306-30405-09	ROLAMENTO	01	
14	93103-28011-09	RETENTOR	01	
15	23L-E1631-00-97	PISTÃO STD 0,97 mm	01	
	23L-E1631-00-98	PISTÃO STD 0,98 mm	01	
	23L-E1635-00	PISTÃO 0,25 mm	01	1a. Alter.
	23L-E1636-00	PISTÃO 0,50 mm	01	2a. Alter.
16	23L-E1611-00	JOGO DE ANEIS STD	01	
	23L-E1611-10	JOGO DE ANEIS 0,25 mm	01	1a. Alter.
	23L-E1611-20	JOGO DE ANEIS 0,50 mm	01	2a. Alter.
17	23L-E1633-00	PINO DO PISTÃO	01	
18	93310-216L2	ROLAMENTO	01	
19	450-17802-09	ANEL TRAVA	02	
20	20232-05005-09	CHAVETA	01	

FIG.03 - CONJUNTO DO MAGNETO

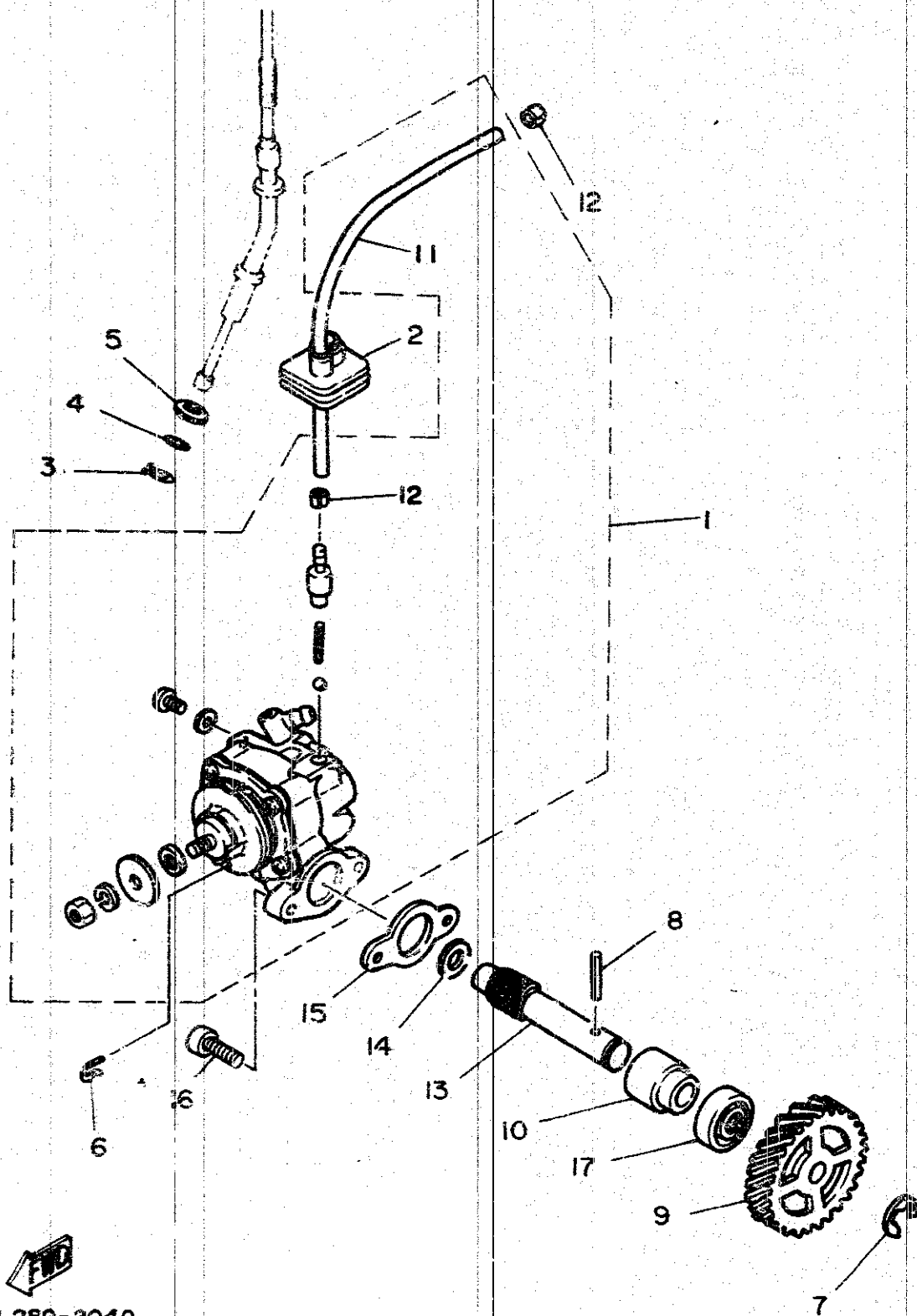


42K280-4300

REF. N°	CÓDIGO	DISCRIMINAÇÃO	QT.	OBS.
03-01	42K-H1450-00	ROTOR DO MAGNETO	01	
02	42K-81414-V0	ESTATOR DO MAGNETO	01	
03	92701-06012-09	PARAFUSO	02	
04	92901-12100-09	ARRUELA DE PRESSÃO	01	
05	90201-12593-09	ARRUELA LISA	01	
06	90170-12067-09	PORCA	01	
07	42K-H131X-00	CHICOTE DO MAGNETO	01	
08	42K-H5561-00	BASE DO MAGNETO	01	
09	42K-H1410-00	CONJUNTO DO ESTATOR COMPLETO	01	
10	42K-85595-V0	BOBINA DE PULSO	01	
11	42K-H1328-00	BRAÇADEIRA	01	
12	98501-04010-09	PARAFUSO	01	
13	92901-04100-09	ARRUELA DE PRESSÃO	01	
14	98501-05010-09	PARAFUSO	02	
15	92901-05100-09	ARRUELA DE PRESSÃO	02	
16	97601-05130-09	PARAFUSO COM ARRUELA	03	

FIG.04- BOMBA DE OLEO

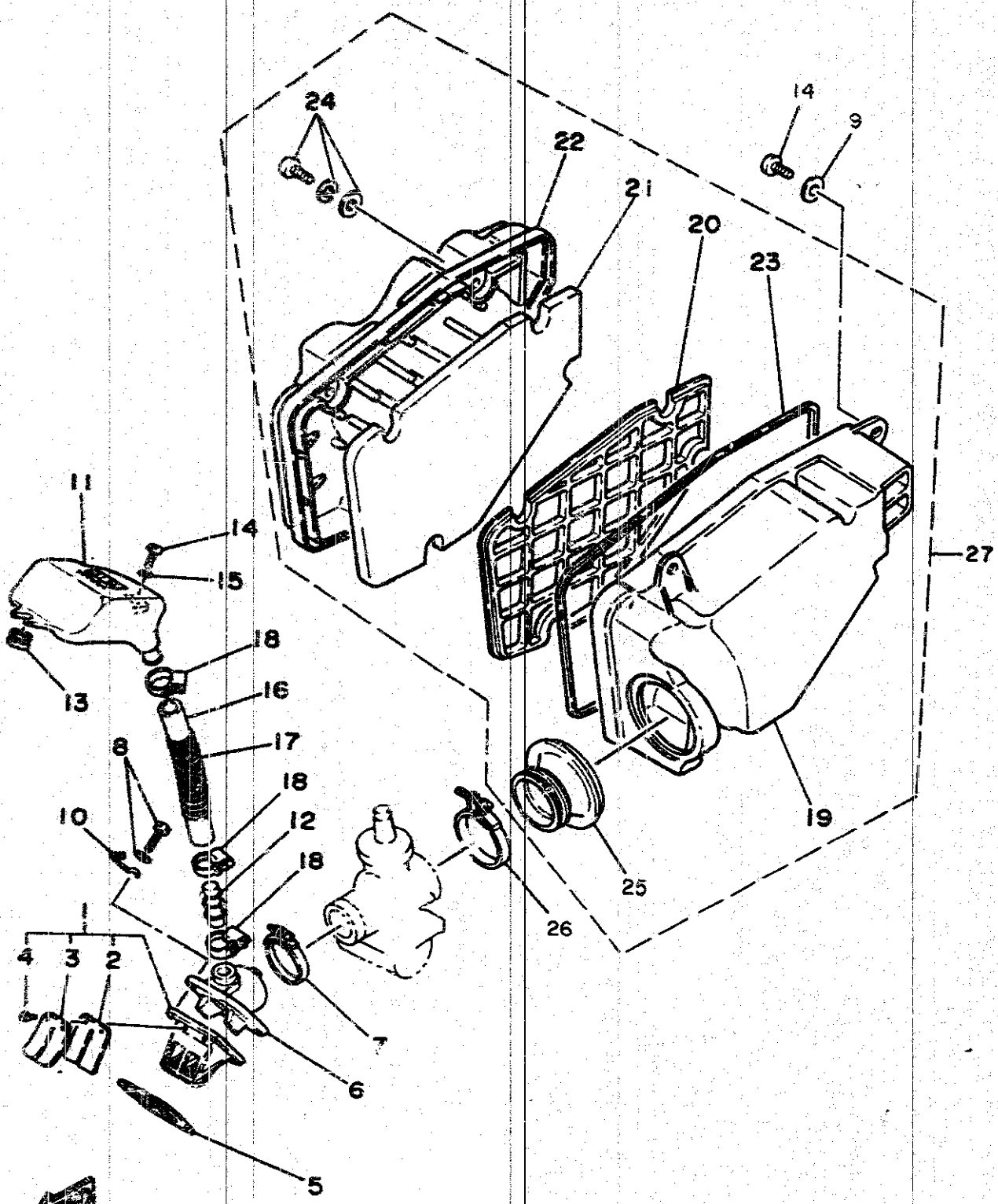
E1



23L280-2040

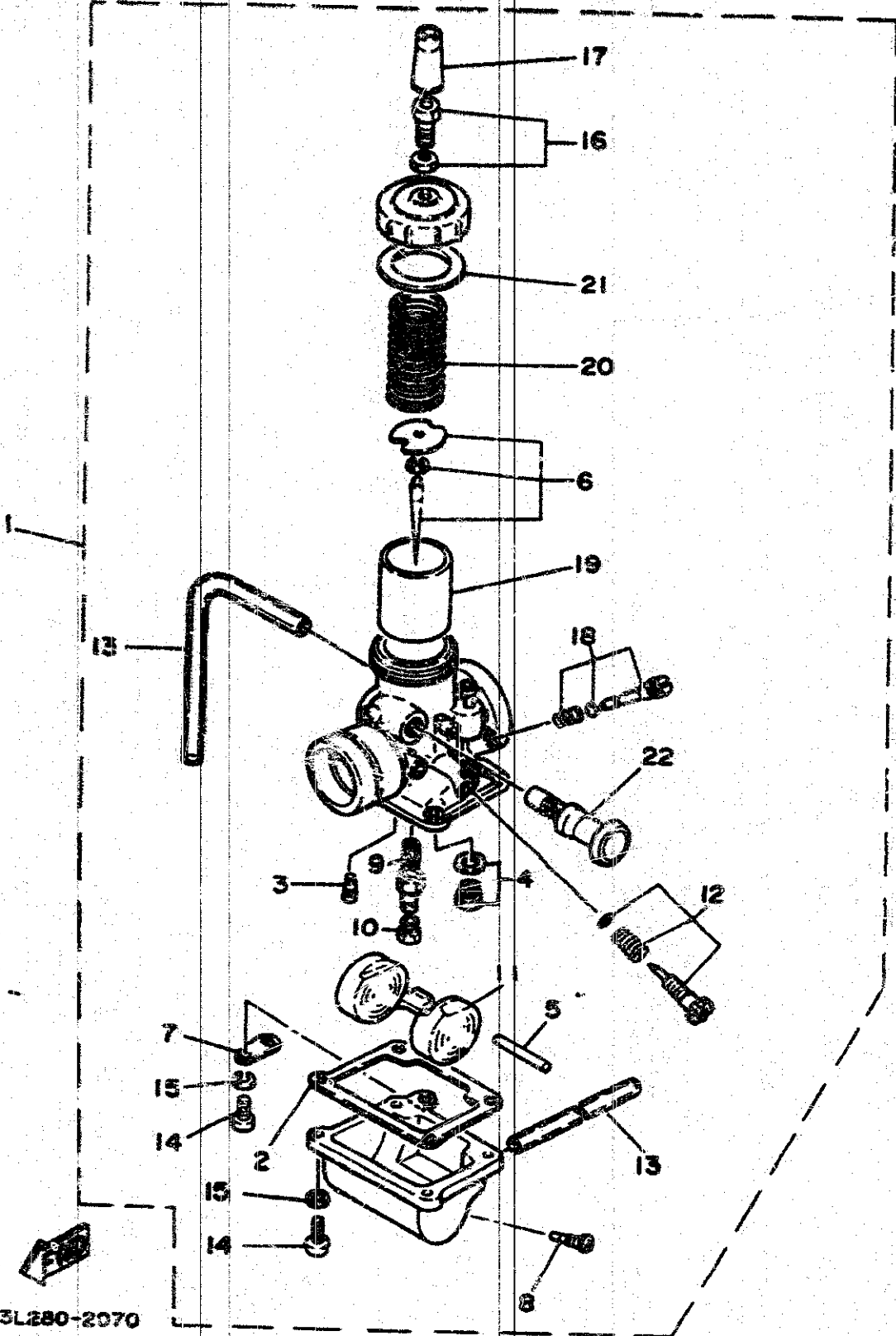
REF Nº	CODIGO	DISCRIMINAÇÃO	QT.	OBS.
04-01	525-13101-01	BOMBA DE ÓLEO COMPLETA	01	
02	5LS-E3174-00	FIXADOR DO TUBO DE ÓLEO	01	
03	90468-08086-09	CLIP	01	
04	93210-07800-09	ANEL DE BORRACHA	01	
05	92901-08600-09	ARRUELA LISA	01	
06	2H3-E3133-00	CLIP	01	
07	93430-08000-09	ANEL TRAVA	01	
08	91609-25020-09	PINO GUIA	01	
09	2H3-E3178-00	ENGRENAGEM MOTORA DA BOMBA	01	
10	2H3-E3176-00	MANCAL DA BOMBA	01	
11	90445-05278	TUBO (Ø3 x Ø5 x 200)	01	
12	90468-02033-09	CLIP	01	
13	2H3-E3175-00	EIXO ROSCA SEM FIM	01	
14	90201-08624-09	ARRUELA LISA (8,2 x 11 x)	01	
15	502-E3116-00	JUNTA DA BOMBA DE ÓLEO	01	
16	98501-05015-09	PARAFUSO	02	
17	93103-10002-09	RETENTOR	01	

FIG.05 - SISTEMA ENERGY INDUCTION



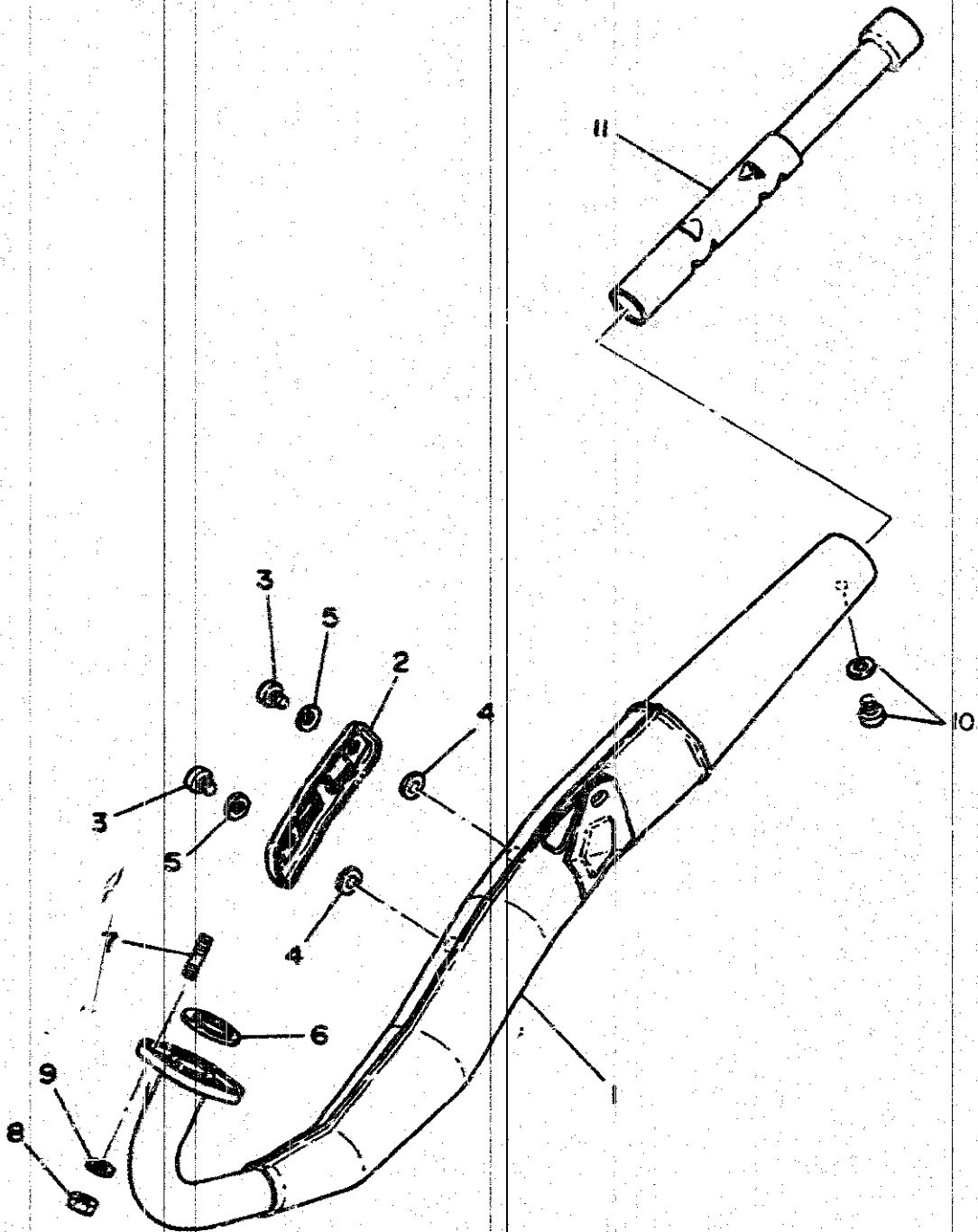
REF. Nº	CÓDIGO	DISCRIMINAÇÃO	QT.	OBS.
05-01	42K-E3610-00	VÁLVULA DE PALHETA	01	
02	4X8-13613-10	PALHETA	02	
03	42K-E3616-00	FIXADOR DA PALHETA	02	
04	98312-03008	PARAFUSO COM ARRUELA	04	
05	15F-E3622-00	JUNTA DA BASE DA VÁLVULA	01	
06	23L-E3565-00	COLETOR	01	
07	90460-43172-09	BRAÇADEIRA	01	
08	97501-06225-09	PARAFUSO COM ARRUELA	04	
09	90201-06067-09	ARRUELA LISA	02	
10	90465-20800-09	GRAMPO	01	
11	23L-E3581-00	CÂMARA DO ENERGY INDUCTION	01	
12	23L-E3584-00	TUBO COLETOR	01	
13	90480-12053-09	ILHO DE BORRACHA	01	
14	92501-06015-09	PARAFUSO COM ARRUELA	03	
15	90201-06055-09	ARRUELA LISA	01	
16	90445-21551-09	TUBO	01	
17	90501-20618-09	MOLA DE COMPRESSÃO	01	
18	90460-16804-09	BRAÇADEIRA	03	
19	23L-E4411-00	CAIXA DO FILTRO DE AR	01	
20	23L-E4463-00	REFORÇO DO FILTRO DE AR	01	
21	23L-E4451-00	ELEMENTO DO FILTRO DE AR	01	
22	23L-E4412-00	TAMPA DA CAIXA DO FILTRO DE AR	01	
23	23L-E4452-00	JUNTA DE VEDAÇÃO	01	
24	97601-06325-09	PARAFUSO COM ARRUELA	03	
25	23L-E4453-00	JUNÇÃO DO FILTRO DE AR	01	
26	90460-49058-09	BRAÇADEIRA	01	
27	23L-E4410-00	CONJUNTO DO FILTRO DE AR	01	

FIG.06 - CARBURADOR



REF. Nº	CÓDIGO	DISCRIMINAÇÃO	QT.	OBS.
06-01	23L-14101-00	CARBURADOR COMPLETO	01	
02	304-14184-00	JUNTA DA CUBA DO CARBURADOR	01	
03	260-14142-25	GICLEUR PILOTO Nº 25	01	
04	23L-14107-25	BASE DA VÁLVULA	01	
05	127-14186-00	PINO DA BÓIA	01	
06	23L-14903-00	KIT DA AGULHA DO CARBURADOR	01	
07	132-14146-00	GUZA DO TUBO	01	
08	12R-14191-00	PARAFUSO DE DRENAGEM	01	
09	3R1-14141-38	PULVERIZADOR (Q-8)	01	
10	137-14143-30	GICLEUR Nº 150	01	
	137-14143-31	GICLEUR Nº 155	01	
	137-14143-32	GICLEUR Nº 160	01	
11	314-14185-00	BÓIA DO CARBURADOR	01	
12	23L-14103-00	KIT DO PARAFUSO DE REGULAGEM	01	
13	183-14196-00	TUBO DE RESP! 2 (Ø5 x 160mm)	02	
14	98502-04016	PARAFUSO	04	
15	92102-04100	ARRUELA DE PRESSÃO	04	
16	23L-14106-00	PARAFUSO DE REGULAGEM DO CABO	01	
17	307-18169-10	BURRACHA PROTETORA	01	
18	10M-14104-00	KIT DO PARAFUSO DO AR	01	
19	314-14112-20	VÁLVULA DE ACELERAÇÃO	01	
20	2V0-14131-00	MOLA DE RETORNO DA VÁLVULA	01	
21	246-14126-00	JUNTA	01	
22	405-14171-00	EIXO DO AFOGADOR	01	

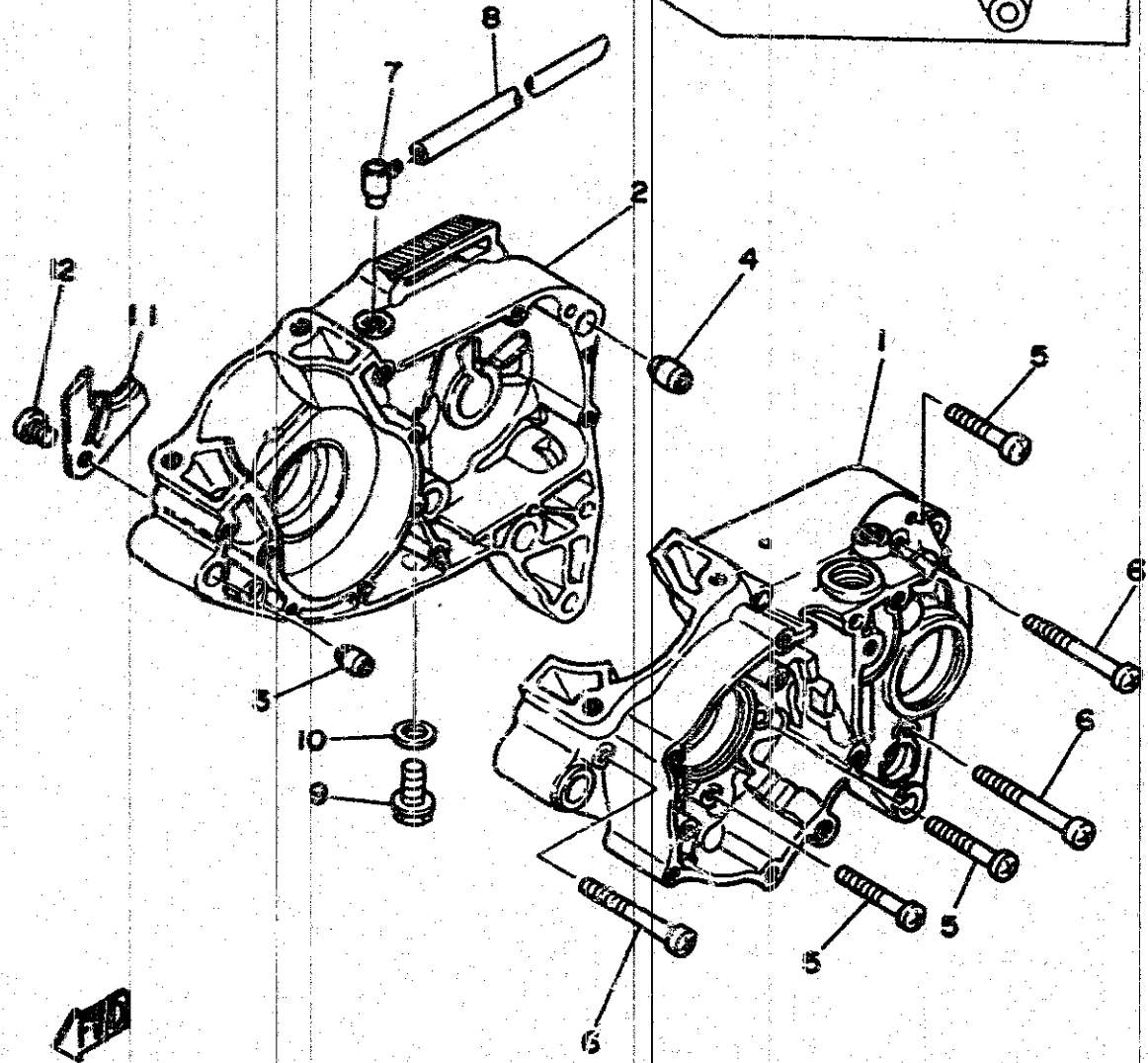
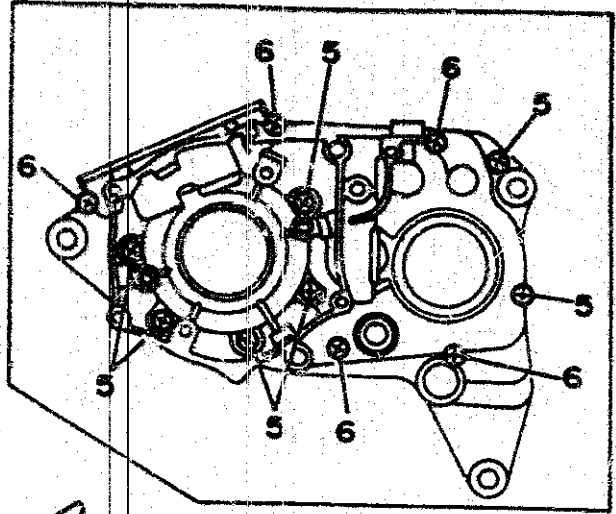
FIG.07 - ESCAPAMENTO



REF. N°	CÓDIGO	DISCRIMINAÇÃO	QT.	OBS.
07-01	23L-E4711-00	ESCAPAMENTO	01	
02	23L-E4718-00	PILOTETOR DO ESCAPAMENTO	01	
03	90202-06016-09	PARAFUSO	02	
04	90202-05005-09	ARRUELA LISA	02	
05	90202-06016-09	ARRUELA LISA	02	
06	504-19462-90	GAXETA DO TUBO DE ESCAPE	01	
07	99116-08802-09	PRISIONEIRO	02	
08	95301-08600-09	PORCA	02	
09	92901-08100-09	ARRUELA DE PRESSÃO	02	
10	97601-06110-09	PARAFUSO COM ARRUELA	01	
11	23L-E4753-00	SILENCIADOR	01	

REF. Nº	CÓDIGO	DISCRIMINAÇÃO	QT.	OBS.
08-01	23L-E5111-01	CARCAÇA DO MOTOR LC	01	
02	23L-E5121-00	CARCAÇA DO MOTOR LD	01	
03	91810-02014-09	PINO GUIA	01	
04	91310-16016-09	PINO GUIA	01	
05	92501-06045-09	PARAFUSO	07	
06	52501-08065-09	PARAFUSO	05	
07	2H3-E5371-00	RESPIRO	01	
08	90445-07340-09	TUBO (Ø x 97 x 310mm)	01	
09	90340-12005-09	BUIÃO DE ÓLEO	01	
10	90430-12038-09	GAXETA DO BUIÃO DE ÓLEO	01	
11	2H3-E5128-00	FIXADOR	01	
12	92501-08010-09	PARAFUSO	01	

FIG.08 - CARCAÇAS DO MOTOR



REF. Nº	CODIGO	DISCRIMINAÇÃO	QT.	OBS.
09-01	23L-E5411-00	TAMPA DO CARTER LE	01	
02	91810-02014-09	PINO GUIA	04	
03	92506-06020-09	PARAFUSO	06	
04	5L9-E5484-00	GRANPO	01	
05	23L-E5431-00	TAMPA DO CARTER LD	01	
06	5L9-E5451-00	JUNTA DA TAMPA DO CARTER LD	01	
07	92506-06020-09	PARAFUSO	03	
08	92506-06325-09	PARAFUSO	08	
09	92506-06045-02	PARAFUSO	01	
10	243-E5362-00	TAMPA DO ÓLEO	01	
11	93210-19123-09	ANEL DE BORRACHA	01	
12	5L9-E5416-00	TAMPA DA BOMBA DE ÓLEO	01	

FIG.09 - TAMPAS DA CARCASA

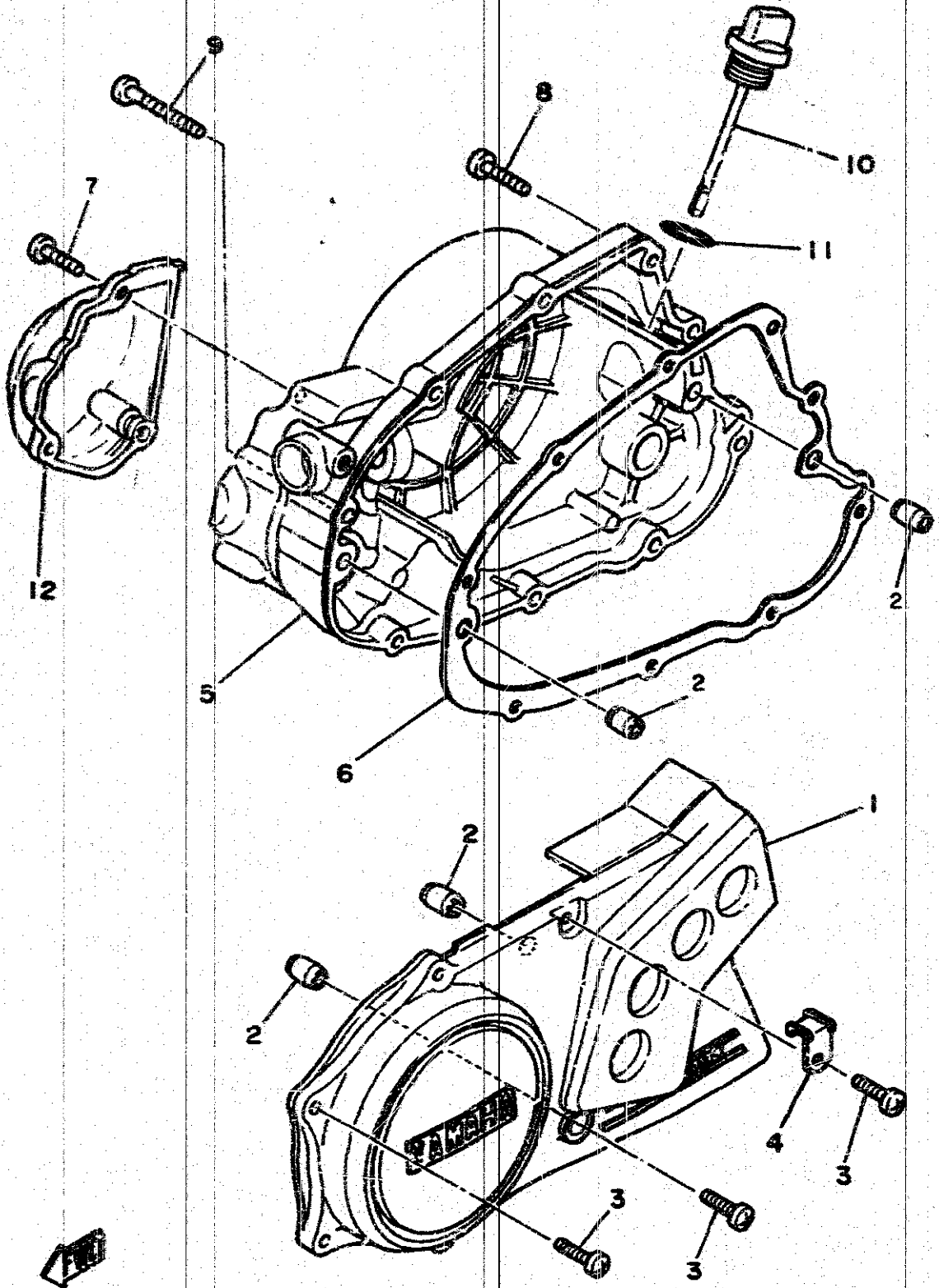


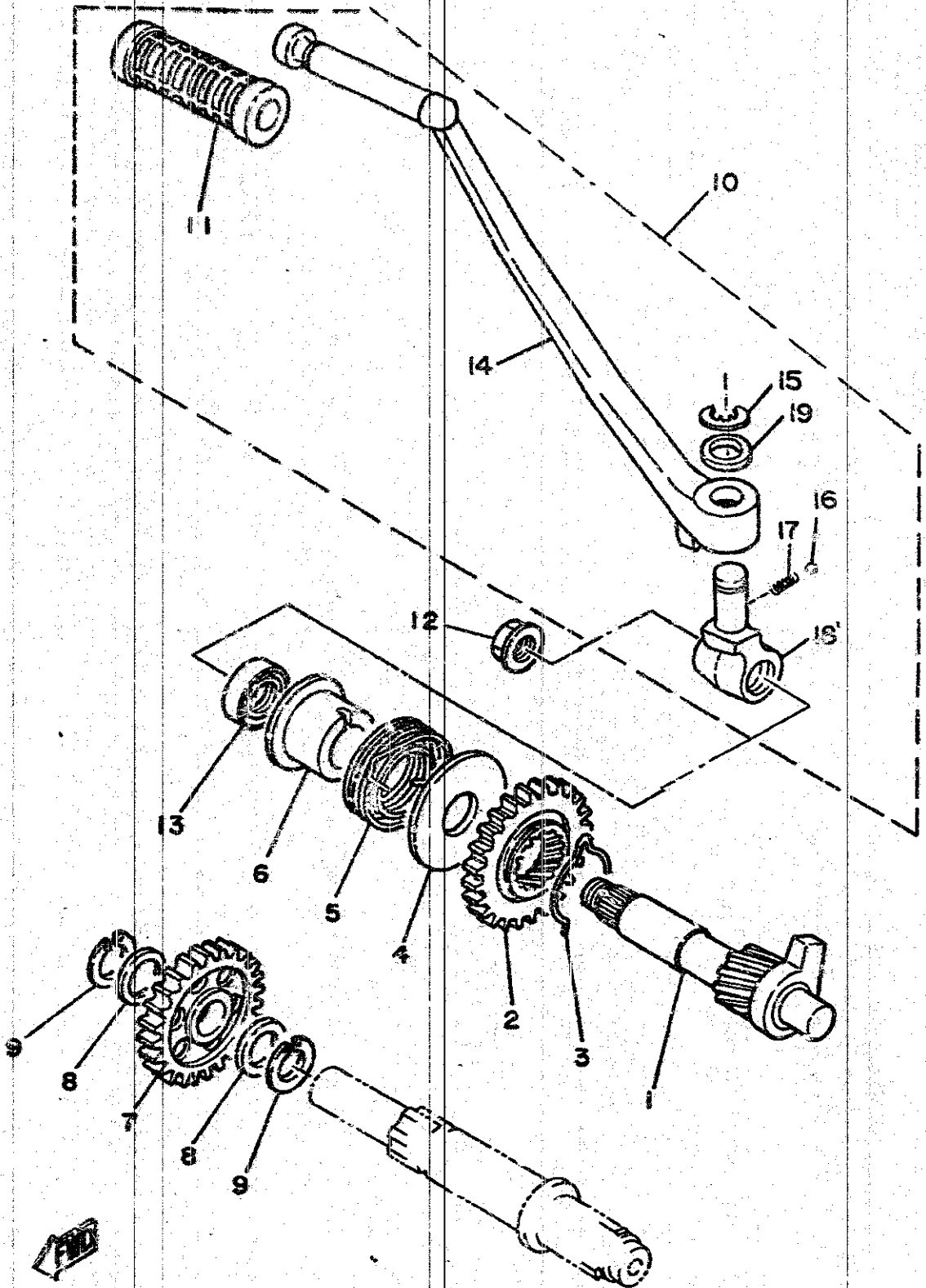
FIG. 10 - EIXO E PEDAL DE PARTIDA

K2

REF. Nº	CÓDIGO	DISCRIMINAÇÃO	QT.	OBS.
10-01	23L-15660-00	EIXO DA PARTIDA	01	
02	1M1-15641-00	ENGENHAGEM DA PARTIDA	01	
03	90468-26048	TRAVA DA ENGENHAGEM DA PARTIDA	01	
04	401-15676-00	GUIA DA MOLA	01	
05	90508-26450	MOLA	01	
06	1M1-15666-00	ESPAÇADOR	01	
07	5L9-E5651-00	ENGENHAGEM MOVIDA DA PARTIDA	01	
08	3V9-E7417-00	ARRUELA DE CALÇO	02	
09	93440-15012-09	ANEL TRAVA	02	
10	23L-E5620-01	CONJUNTO DO PEDAL DE PARTIDA	01	
11	502-19602-00	CAPA DO PEDAL DE PARTIDA	01	
12	90179-10402-09	PORCA	01	
13	93101-17062-09	RETENTOR	01	
14	23L-E5611-02	PEDAL DE PARTIDA	01	
15	93430-08006-09	ANEL TRAVA	01	
16	93503-16802-09	ESFERA	01	
17	90501-10459-09	MOLA	01	
18	23L-E5621-01	CLAVO DO PEDAL DE PARTIDA	01	
19	90201-12541-09	ARRUELA LISA	01	

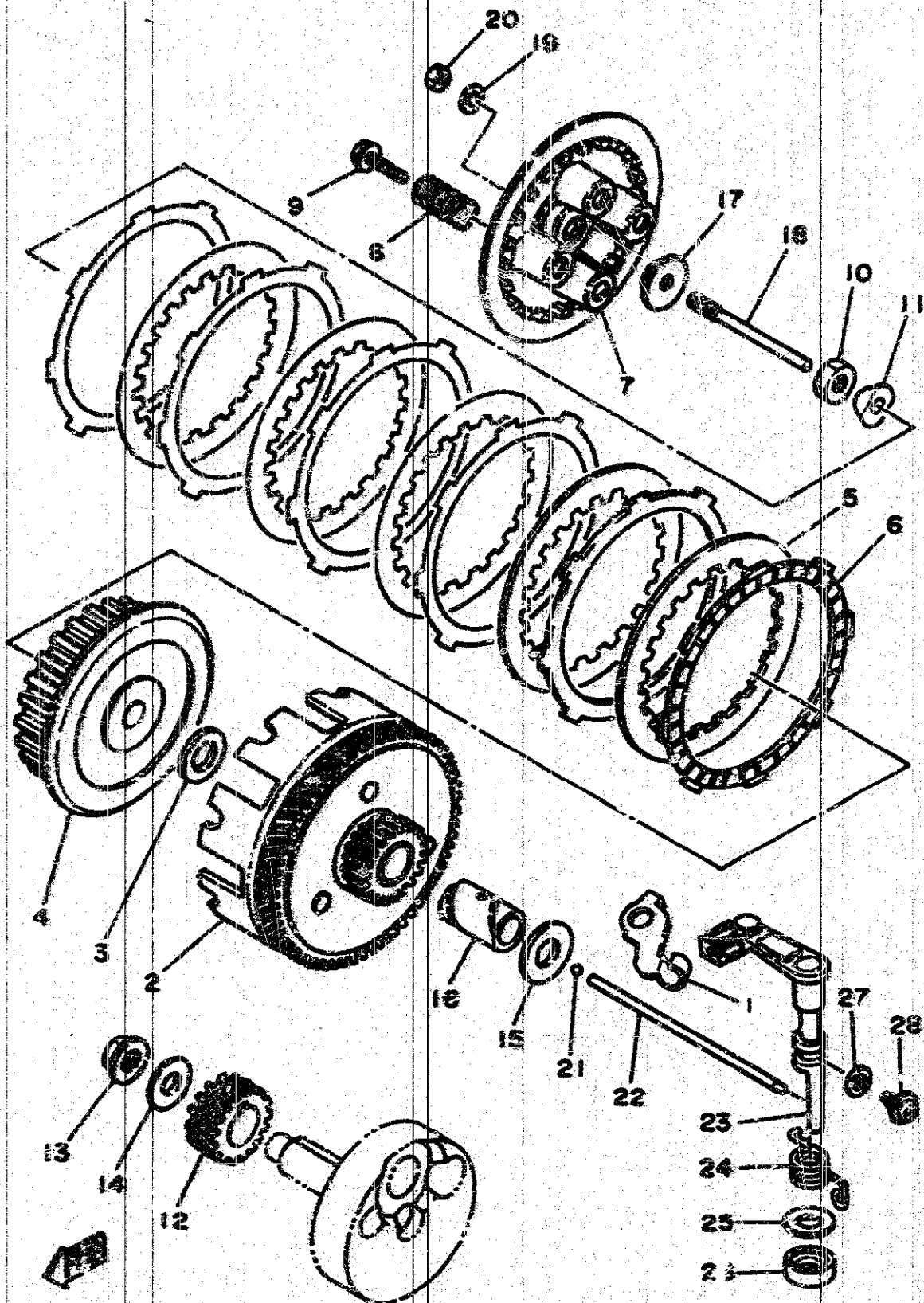
FIG.10- EIXO E PEDAL DE PARTIDA

K1



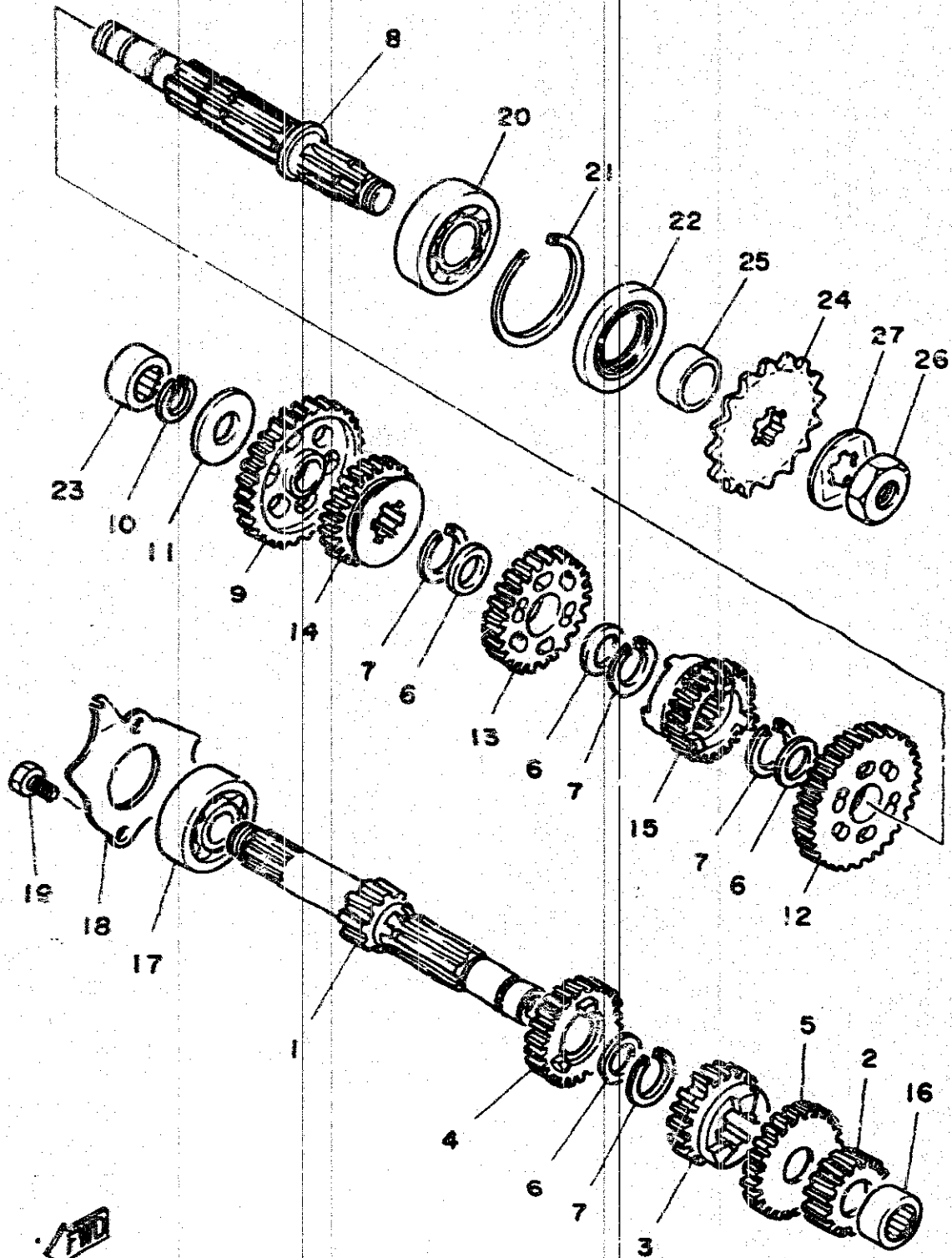
23L280-2110

FIG. 11 - FRICÇÃO



REF. Nº	CÓDIGO	DISCRIMINAÇÃO	QT.	OBS.
11-01	23L-E5441-00	SUORTE E3 CABO DA EMBREAGEM	01	
02	4Y2-16150-01	CONJUNTO DA EMBREAGEM MOVIDA	01	
03	90201-17550-09	ARRUELA LISA	01	
04	186-16371-00	CUIDO DA FRICÇÃO	01	
05	1V1-16324-00	PLACA DA EMBREAGEM	05	
06	1V1-16321-00	DISCO DE FRICÇÃO	06	
07	186-16351-00	PLACA DE PRESSÃO	01	
08	90501-20568	MOILA DE PRESSÃO	05	
09	90119-05020-	PARAFUSO COM ARRUELA	05	
10	90170-14171-09	POICCA	01	
11	90215-14122-09	ARRUELA TRAVA	01	
12	401-16111-00-30	EMBRAGEM PRIMÁRIA	01	
13	90179-12044-09	POICCA	01	
14	90208-12600-09	ARRUELA DE PRESSÃO	01	
15	90201-17550-09	ARRUELA LISA	01	
16	90560-17147-09	ESMAGADOR	01	
17	5L9-E6358-00	GUIA DA HASTE DE PRESSÃO	01	
18	5L9-E6356-00	HASTE DE PRESSÃO	01	
19	92901-06200-09	ARRUELA LISA	01	
20	95301-06600-09	POICCA	01	
21	93503-17902-09	ESFERA	01	
22	23L-E6357-00	HASTE DE PRESSÃO	01	
23	5L9-E6300-00	ALIVIANCA IMPULSORA	01	
24	90508-20345-09	MOILA	01	
25	90201-14217-09	ARRUELA	01	
26	93104-14800-09	SELENTOR	01	
27	90430-16069-09	CAIXETA	01	
28	90149-16105-09	PARAFUSO	01	

FIG. 12 - TRANSMISSÃO



REF. N°	CÓDIGO	DISCRIMINAÇÃO	QT.	OBS.
12-01	23L-E7411-00	EIXO PRINCIPAL	01	
02	23L-E7121-00	ENGRENAGEM MOTORA 2a.	01	
03	23L-E7131-00	ENGRENAGEM MOTORA 3a.	01	
04	2H3-E7141-00	ENGRENAGEM MOTORA 4a.	01	
05	23L-E7151-00	ENGRENAGEM MOTORA 5a.	01	
06	90201-20266-09	ARRUELA LISA	04	
07	93440-20043-09	ANEL TRAVA	04	
08	5L9-E7421-00	EIXO SECUNDÁRIO	01	
09	23L-E7211-00	ENGRENAGEM MOVIDA 1a.	01	
10	93440-15012-09	ANEL TRAVA	01	
11	5L9-E7216-00	ARRUELA DO EIXO MOTOR	01	
12	23L-E7221-00	ENGRENAGEM MOVIDA 2a.	01	
13	23L-E7231-00	ENGRENAGEM MOVIDA 3a.	01	
14	23L-E7241-00	ENGRENAGEM MOVIDA 4a.	01	
15	23L-E7251-00	ENGRENAGEM MOVIDA 5a.	01	
16	93311-31515	ROLAMENTO	01	
17	93306-30304-09	ROLAMENTO	01	
18	5L9-E7471-00	PLACA DE COBERTURA	01	
19	97321-06012-09	PARAFUSO	02	
20	93306-30401-09	ROLAMENTO	01	
21	93450-52010-09	ANEL TRAVA	01	
22	93102-28023-09	RETENTOR	01	
23	93311-31515	ROLAMENTO	01	
24	2H3-E7461-60	ENGRENAGEM MOTORA DA CORRENTE (16D)	01	
25	2H3-E7462-00	ESPACADOR	01	
26	90179-16018-09	PORCA	01	
27	90215-16127-09	ARRUELA TRAVA	01	

FIG. 13 - ENGRENAGENS DO TACÔMETRO

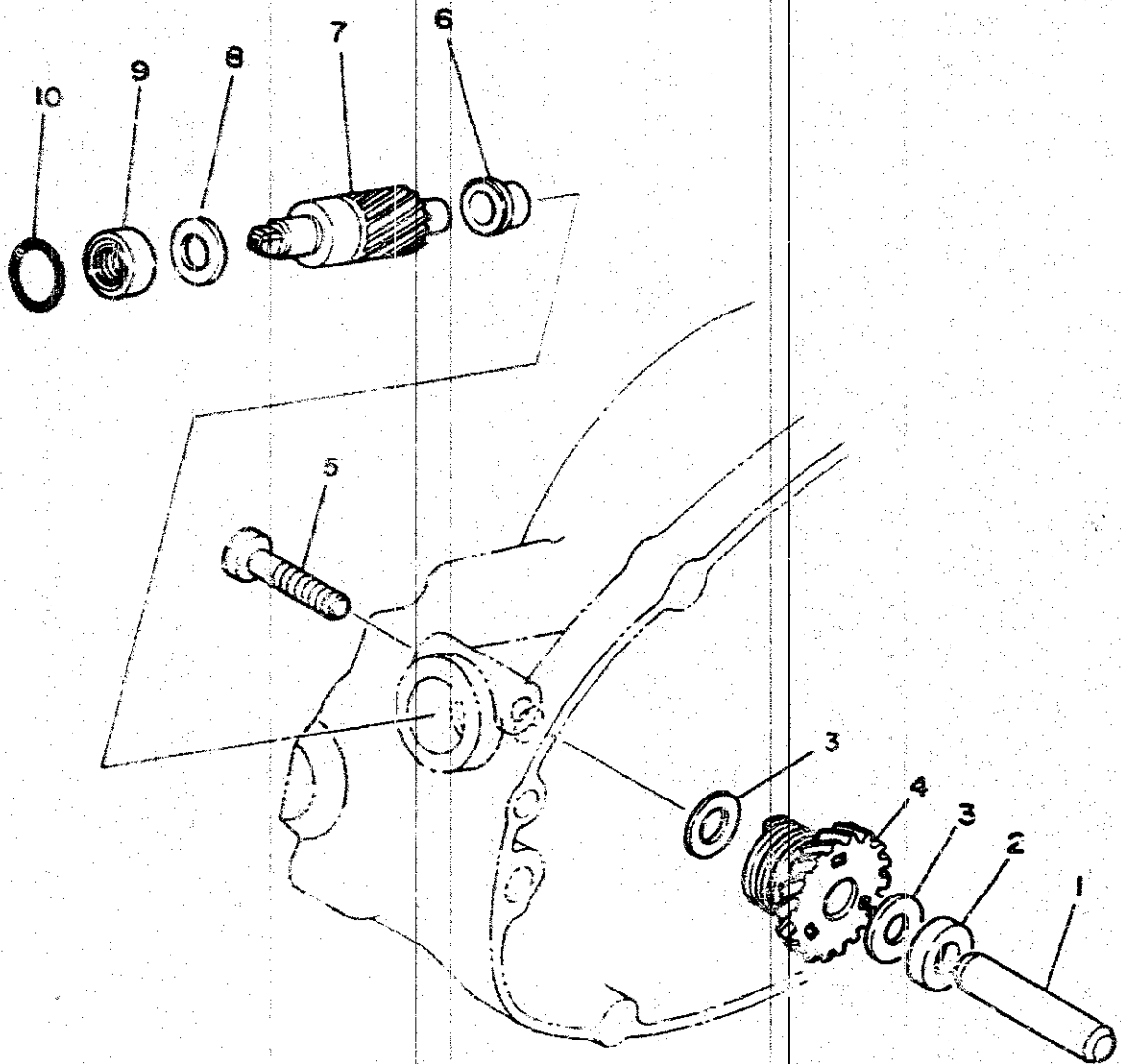
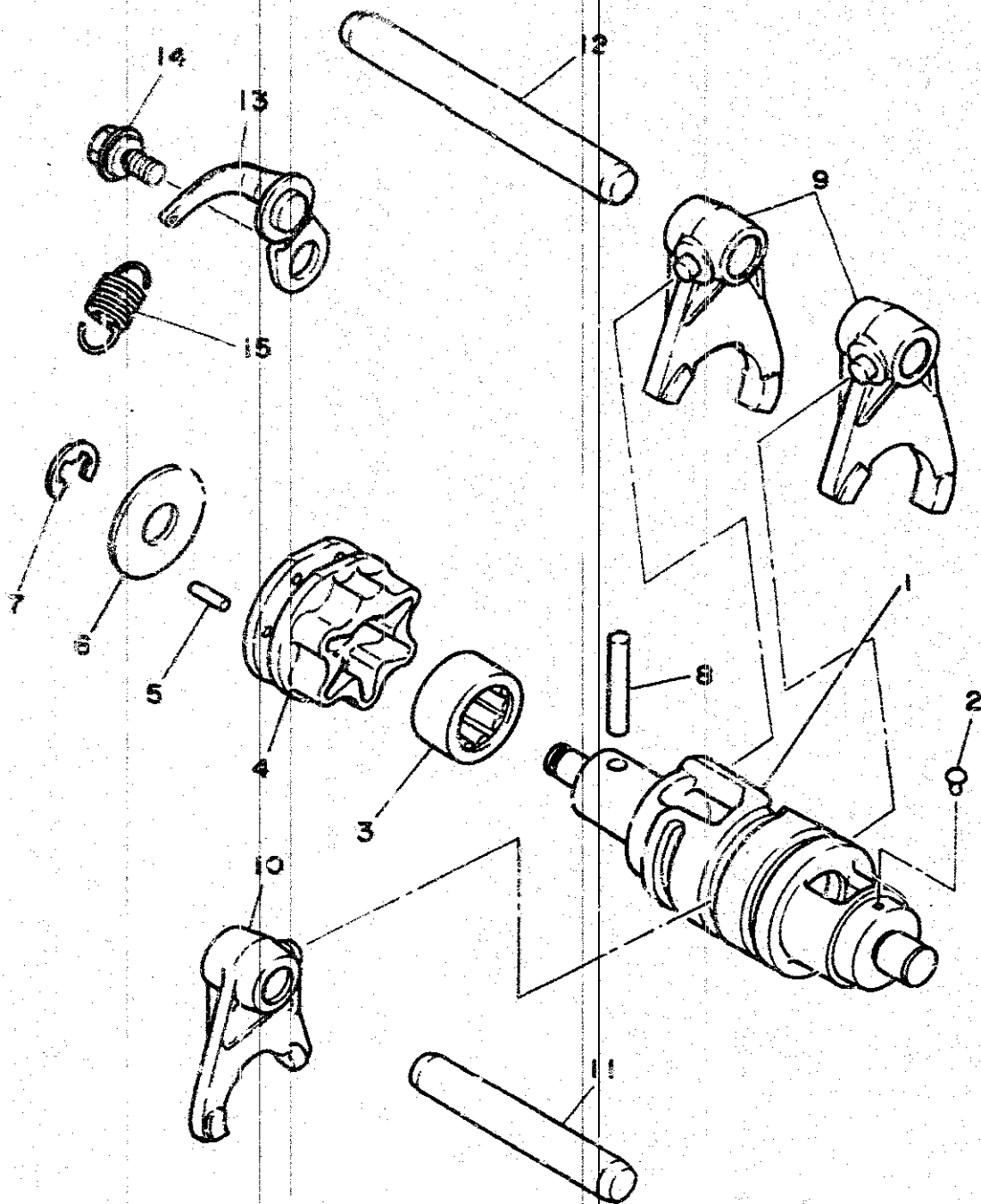


FIG. 13 - ENGRENAGENS DO TACOMETRO

B4

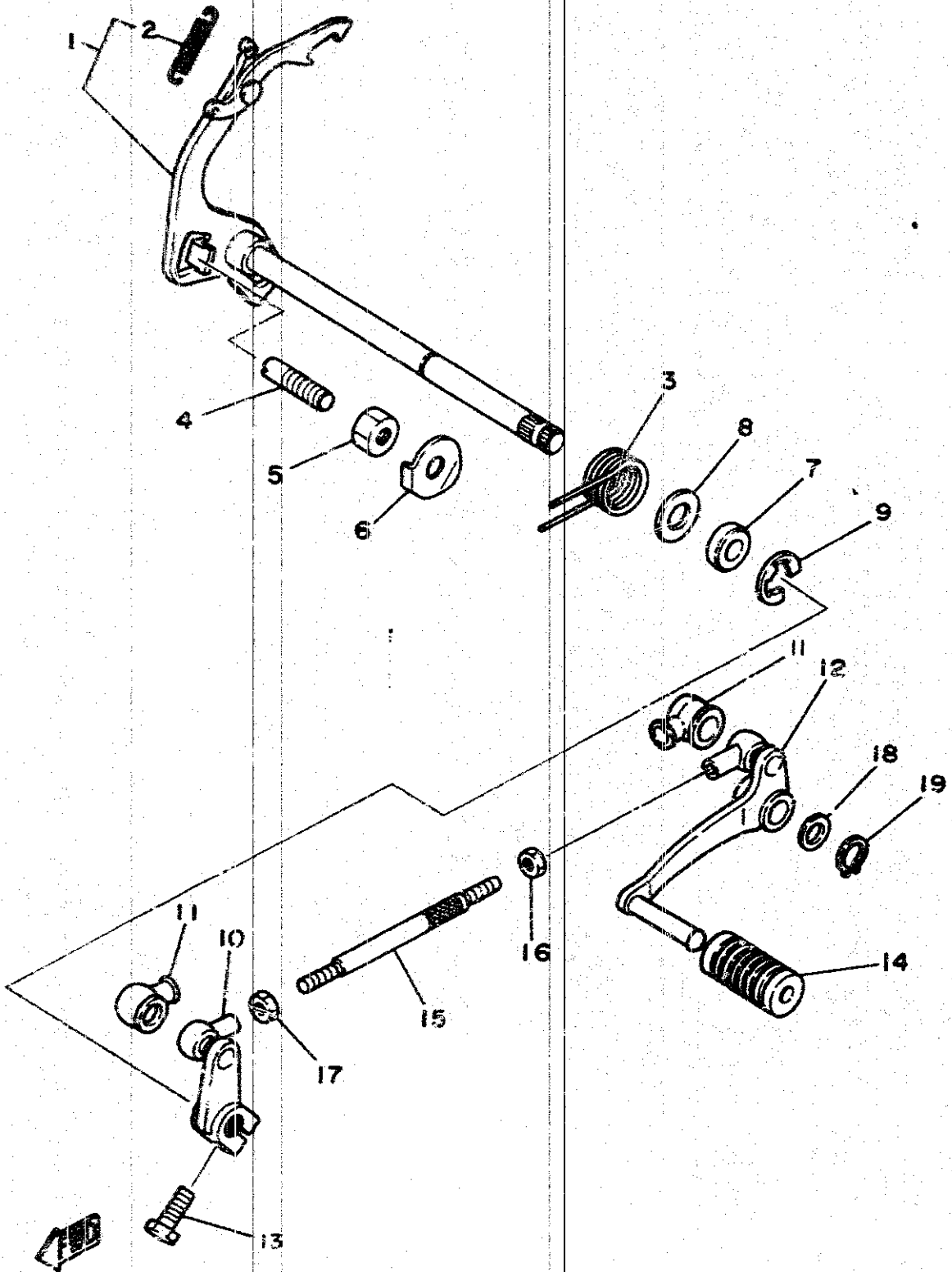
REF. N°	CÓDIGO	DISCRIMINAÇÃO	QT.	OBS.
13-01	2H3-E7861-00	EIXO	01	
02	5L9-E7839-00	ESPAÇADOR	01	
03	2H3-E7837-01	CALÇO	02	
04	2H3-E7831-00	ENGRENAGEM MOTRIZ	01	
05	92506-06030-09	PARAFUSO	01	
06	2H3-E7843-00	BUCHA	01	
07	2H3-E7841-00	ENGRENAGEM MOVIDA	01	
08	2H3-E7837-01	CALÇO	01	
09	93109-08017-C9	RETENTOR	01	
10	93210-14104-09	ANEL DE BORRACHA	01	

FIG. 14 - EIXO TRANSULADOR



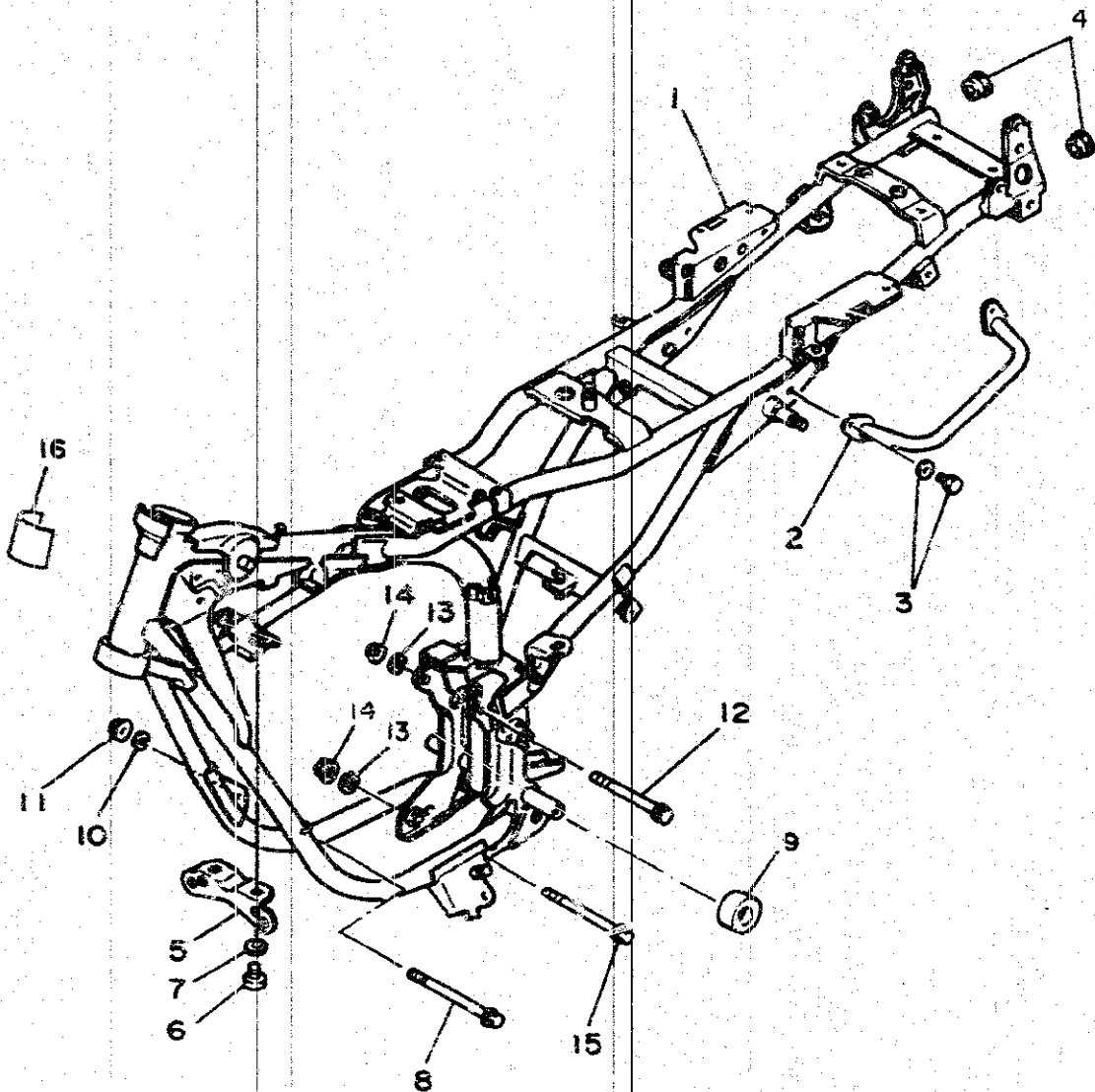
REF. N°	CODIGO	DISCRIMINAÇÃO	QT.	OBS.
14-01	5L9-E8541-00	EIXO TRAMBULADOR	01	
02	2H3-E8542-00	PINO DO PONTO MORTO	01	
03	93315-21813	ROLAMENTO	01	
04	5L9-E8185-00	SEGMENTO	01	
05	93604-12803-09	PINO GUIA	06	
06	5L9-E8561-00	PLACA LATERAL	01	
07	93430-02005-09	ANEL TRAVA	01	
08	93604-30802-09	PINO GUIA	01	
09	2A6-18511-20	GARFO TRAMBULADOR 1	02	
10	5L9-18512-00	GARFO TRAMBULADOR 2	01	
11	5L9-E8531-00	BARRA GUIA DO GARFO 1	01	
12	5L9-E8535-00	BARRA GUIA DO GARFO 2	01	
13	5L3-E8140-00	ALAVANCA LIMITADORA DO CAMBIO	01	
14	5L9-E8177-00	PARAFUSO	01	
15	90506-09156-09	MOLA	01	

FIG.15 - EIXO E PEDAL DE CÂMBIO



REF N°	CÓDIGO	DISCRIMINAÇÃO	QT.	OBS.
15-01	23L-E8101-00	EIXO DE MUDANÇA COMPLETO	01	
02	90506-08155-09	MOLA DE TENSÃO	01	
03	90508-32349-09	MOLA	01	
04	90149-08111-09	PARAFUSO	01	
05	90170-08029-09	PORCA	01	
06	90215-08014-09	ARRUELA TRAVA	01	
07	93101-12800-09	RETENTOR	01	
08	90201-12575-09	ARRUELA LISA	01	
09	93430-10016-09	ANEL TRAVA	01	
10	23L-E8112-00	CUBO DO PEDAL DE CÂMBIO	01	
11	23L-E8154-00	PROTETOR DE POEIRA	02	
12	23L-E8111-00	PEDAL DE CÂMBIO	01	
13	97321-06020-09	PARAFUSO	01	
14	502-19901-00	CAPA DO PEDAL DE CÂMBIO	01	
15	23L-E8115-00	HASTE DO CÂMBIO	01	
16	95303-06700-09	PORCA	01	
17	90170-06228-09	PORCA	01	
18	90201-12163-09	ARRUELA LISA	01	
19	93410-12003-09	ANEL TRAVA	01	

FIG.16 - CHASSI



REF. N°	CÓDIGO	DISCRIMINAÇÃO	QT.	OBS.
16-01	42K-F1110-00	CHASSI COMPLETO	01	
02	23L-F1165-01	APOIO PARA ESTACIONAMENTO	01	
03	97506-06212-09	PARAFUSO COM ARRUELA	02	
04	90338-18122-09	TAMPA	02	
05	23L-F1343-00	SUPORTE DAS BUZINAS	01	
06	97306-08014-09	PARAFUSO	02	
07	92996-08100-09	ARRUELA DE PRESSÃO	02	
08	90105-08099-09	PARAFUSO	01	
09	42K-F2187-00	GUIA DA CORRENTE	01	
10	92901-08100-09	ARRUELA DE PRESSÃO	01	
11	95701-08100-09	PORCA	01	
12	90105-10039-09	PARAFUSO	01	
13	92901-10100-09	ARRUELA DE PRESSÃO	02	
14	95701-10100-09	PORCA	02	
15	90105-10803-09	PARAFUSO	01	
16	42K-29838-01	EMBLEMA "INDÚSTRIA BRASILEIRA"	01	

FIG.17 - PARALAMA DIANTEIRO E TRASEIRO

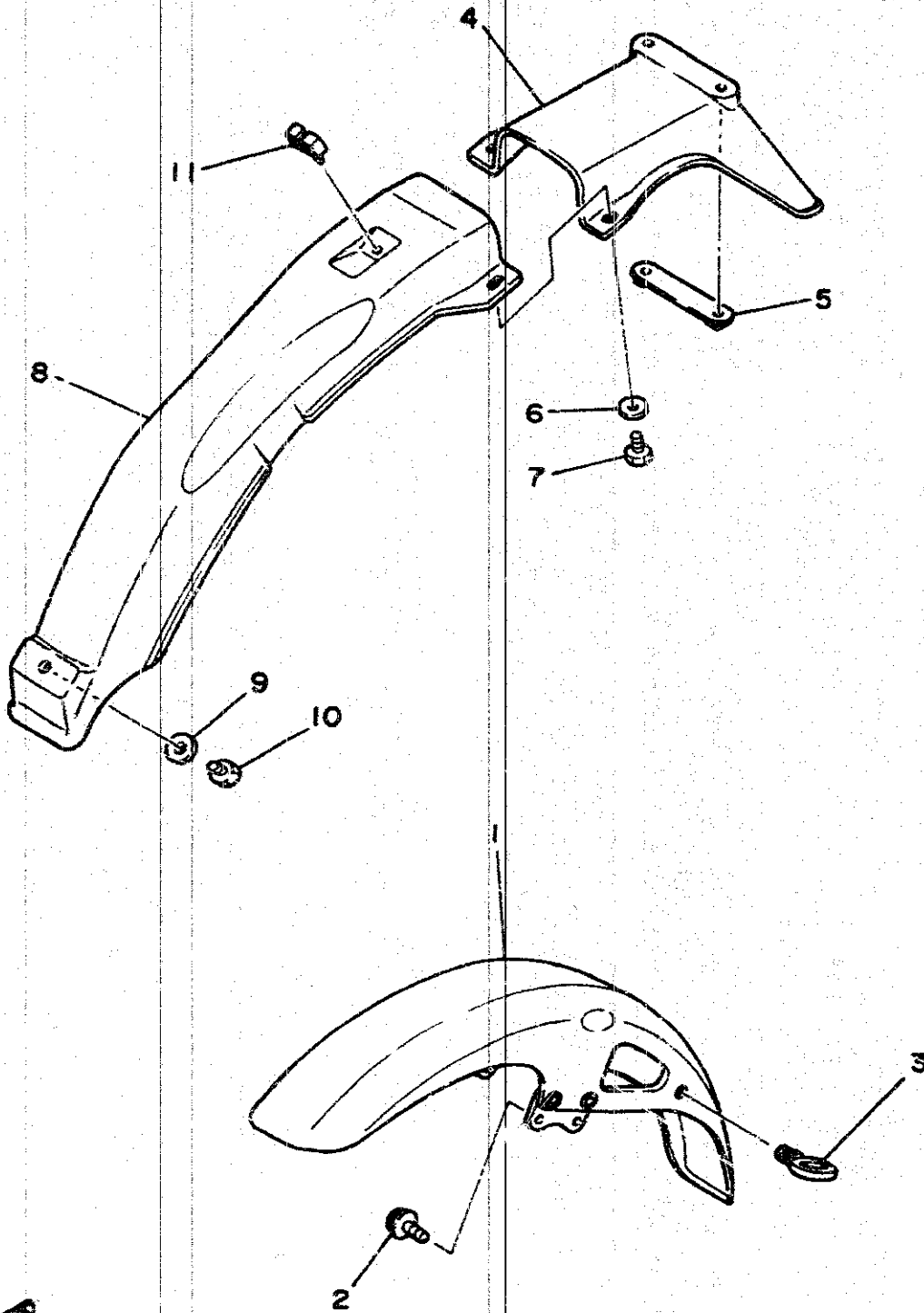
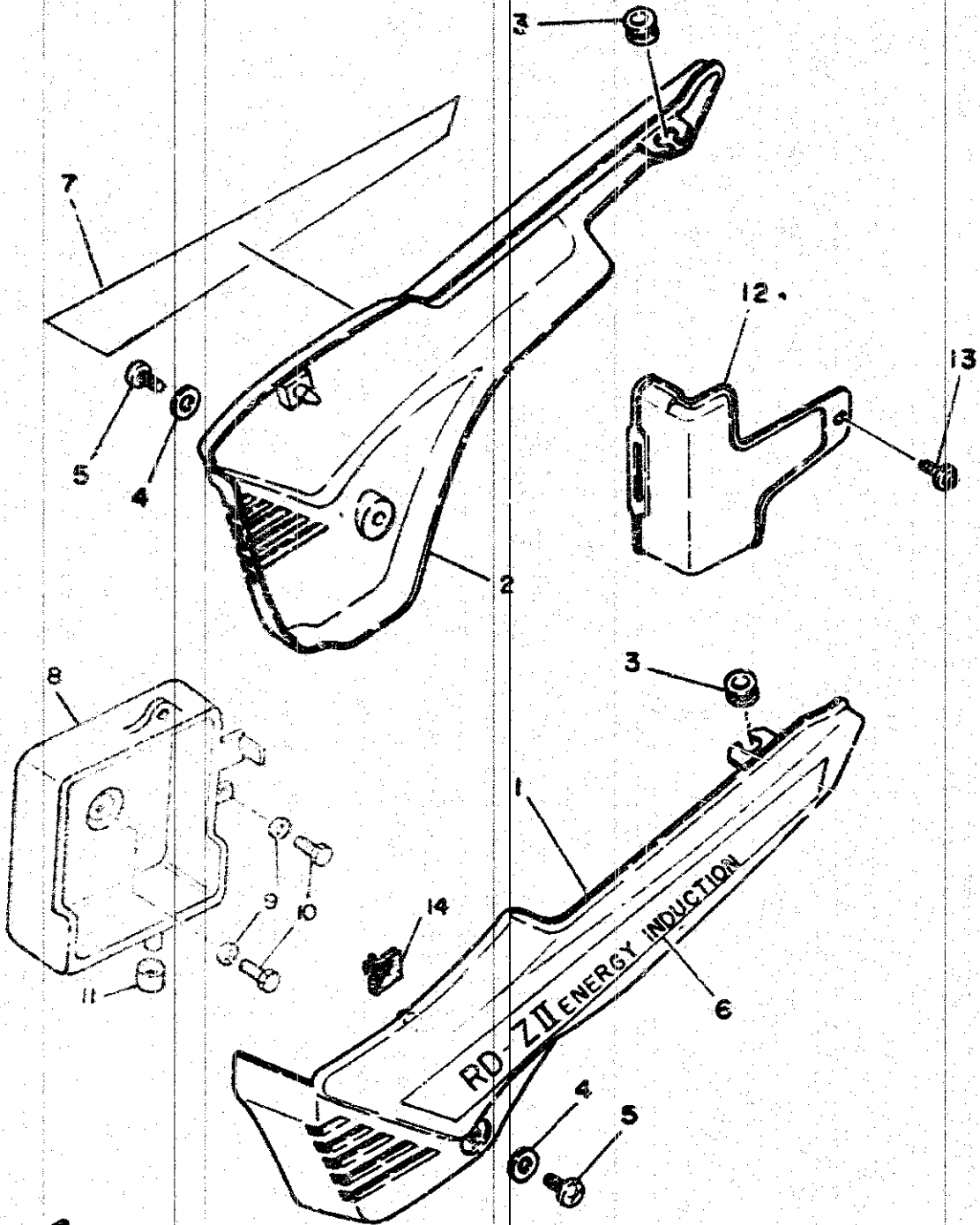


FIG. 17 - PARALAMA DIANTEIRO E TRASEIRO

F4

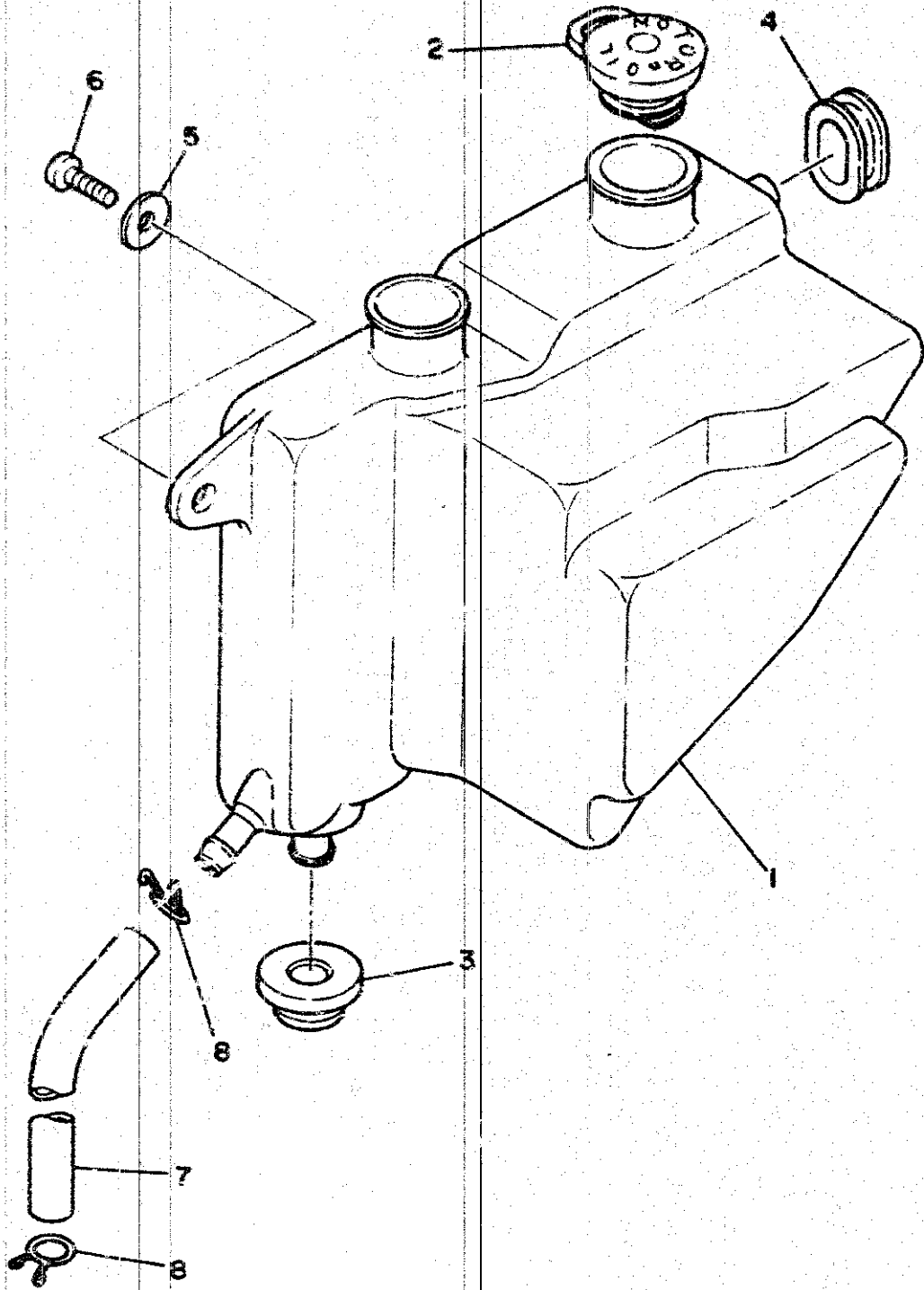
REF. Nº	CÓDIGO	DISCRIMINAÇÃO	QT.	OBS.
17-01	23L-F1510-00-E1	PARALAMA DIANTEIRO VERMELHO	01	
	23L-F1510-00-36	PARALAMA DIANTEIRO BRANCO	01	
	23L-F1510-00-66	PARALAMA DIANTEIRO PRETO	01	
02	95821-06016-09	PARAFUSO COM ARRUELA	04	
03	23L-F1518-00	FIXADOR DO CABO	01	
04	23L-F1611-00	PARALAMA TRASEIRO	01	
05	23L-F1615-00	ARRUELA ESPECIAL	01	
06	90201-06380-09	ARRUELA LISA	02	
07	97306-06016-09	PARAFUSO	02	
08	23L-F1629-00	PROTETOR DE POEIRA	01	
09	90201-06380-09	ARRUELA LISA	01	
10	97306-06016-09	PARAFUSO	01	
11	90454-08020-09	GRAMPO	01	

FIG. 18 - TAMPAS LATERAIS



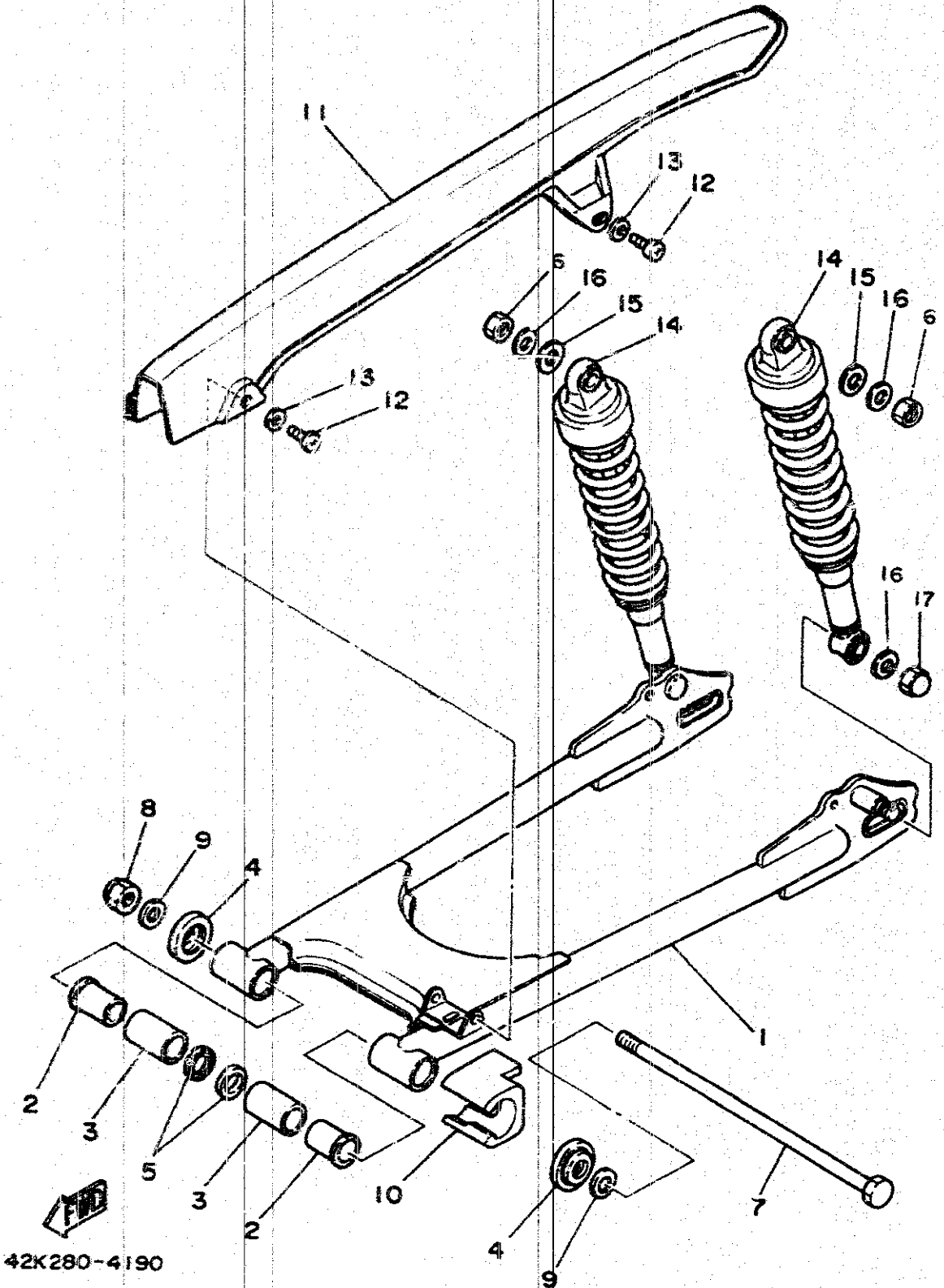
REF Nº	CODIGO	DISCRIMINAÇÃO	QT.	OBS.
18-01	42K-F1711-00-E1	TAMPA LATERAL LE VERMELHA	01	
	42K-F1711-00-36	TAMPA LATERAL LE BRANCA	01	
	42K-F1711-10-6G	TAMPA LATERAL LE PRETA	01	
02	42K-F1721-00-E1	TAMPA LATERAL LD VERMELHA	01	
	42K-F1721-00-36	TAMPA LATERAL LD BRANCA	01	
	42K-F1721-10-6G	TAMPA LATERAL LD PRETA	01	
03	90480-12053-09	ILHO DE BORRACHA	02	
04	90201-06380-09	ARRUELA LISA	02	
05	92506-06016-09	PARAFUSO	02	
06	42K-F1781-00-E1	GRÁFICO DA TAMPA LATERAL LE VERMELHA	01	
	42K-F1781-00-36	GRÁFICO DA TAMPA LATERAL LE BRANCA	01	
	42K-F1781-10-6G	GRÁFICO DA TAMPA LATERAL LE PRETA	01	
07	42K-F1782-00-E1	GRÁFICO DA TAMPA LATERAL LD VERMELHA	01	
	42K-F1782-00-36	GRÁFICO DA TAMPA LATERAL LD BRANCA	01	
	42K-F1782-10-6G	GRÁFICO DA TAMPA LATERAL LD PRETA	01	
08	42K-F1776-00	CAIXA DA BATERIA	01	
09	90201-06055-09	ARRUELA LISA	02	
10	92501-06012-09	PARAFUSO	02	
11	90460-01141-09	ILHO DE BORRACHA	01	
12	42K-F177E-00	TAMPA DA CAIXA DA BATERIA	01	
13	90159-06033-09	PARAFUSO COM ARRUELA	01	
14	23L-F317J-00	AMORTIZADOR	02	

FIG. 19 - TANQUE DE OLEO



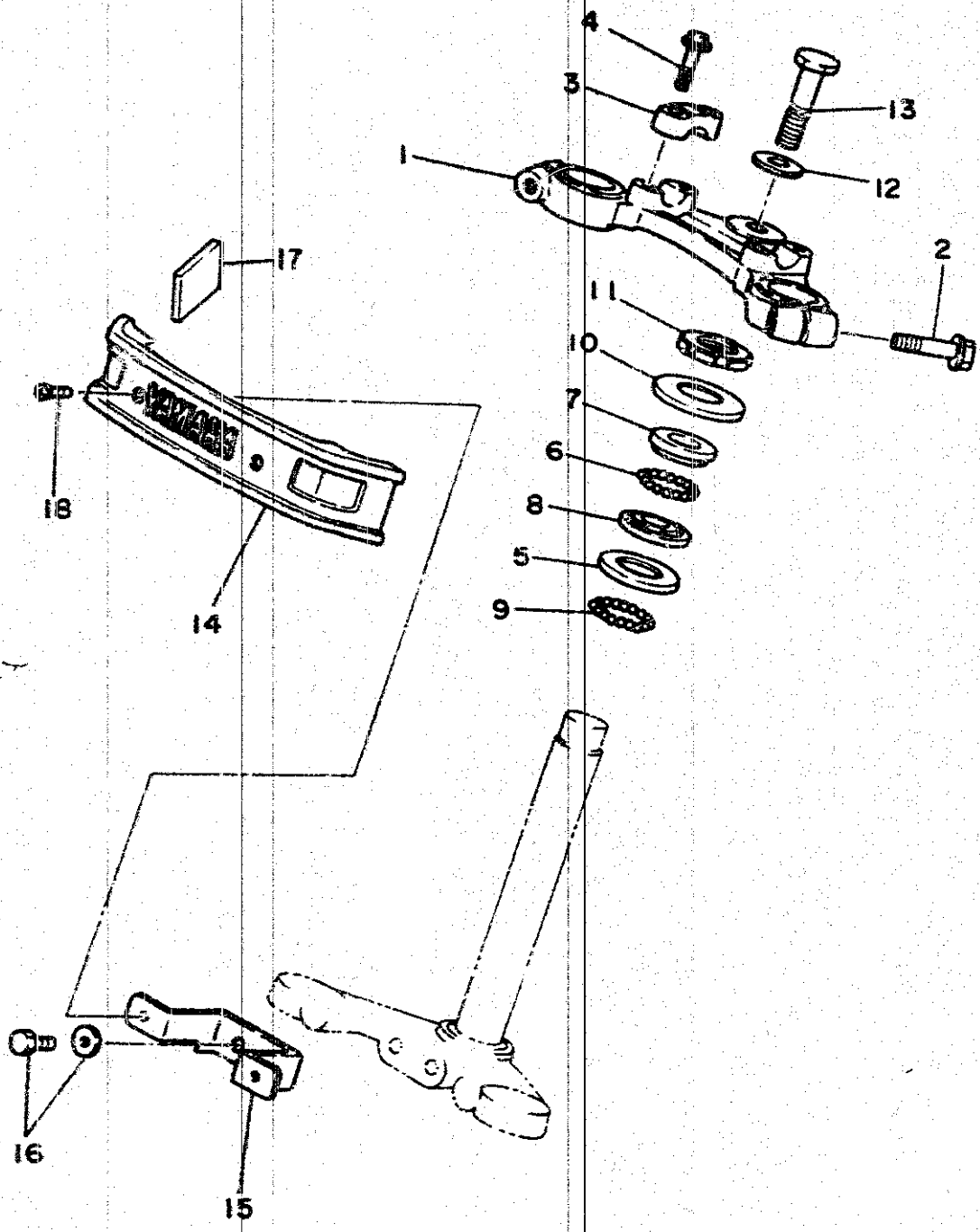
REF. N°	CODIGO	DISCRIMINAÇÃO	QT.	OBS.
19-01	23L-F1751-01	TANQUE DE ÓLEO	01	
02	319-F1771-00	TAMPA DO TANQUE DE ÓLEO	01	
03	90480-16278-09	ILHO DE BORRACHA	01	
04	90480-18171-09	ILHO DE BORRACHA	01	
05	90201-06067-09	ARRUELA	01	
06	92501-06015-09	PARAFUSO	01	
07	90445-09113-09	TUBO (25 x 99 x 485mm)	01	
08	90467-08800-09	CLIP	02	

FIG.20 - GARFO TRASEIRO



REF. Nº	CÓDIGO	DISCRIMINAÇÃO	QT.	OBS.
20-01	23L-F2110-00	GARFO TRASEIRO COMPLETO	01	
02	90386-18099-09	BUCHA	02	
03	90380-12120-09	BUCHA	02	
04	23L-F2128-00	CAPA PROTETORA	02	
05	93109-18020-09	RETENTOR	02	
06	90185-10600-09	PORCA	02	
07	23L-F2141-00	EIXO DO GARFO TRASEIRO	01	
08	90185-12067-09	PORCA	01	
09	92901-12600-09	ARRUELA LISA	02	
10	23L-F2151-00	PROTETOR DE CORRENTE	01	
11	23L-F2311-00	CAPA DA CORRENTE	01	
12	92506-06012-09	PARAFUSO	02	
13	90201-06380-09	ARRUELA LISA	02	
14	23L-F2210-10	AMORTECEDOR TRASEIRO	02	
15	90201-14801-09	ARRUELA LISA	02	
16	90201-10805-09	ARRUELA LISA	04	
17	90176-10013-09	PORCA	02	

FIG. 21 - MESA DO GUIÃO

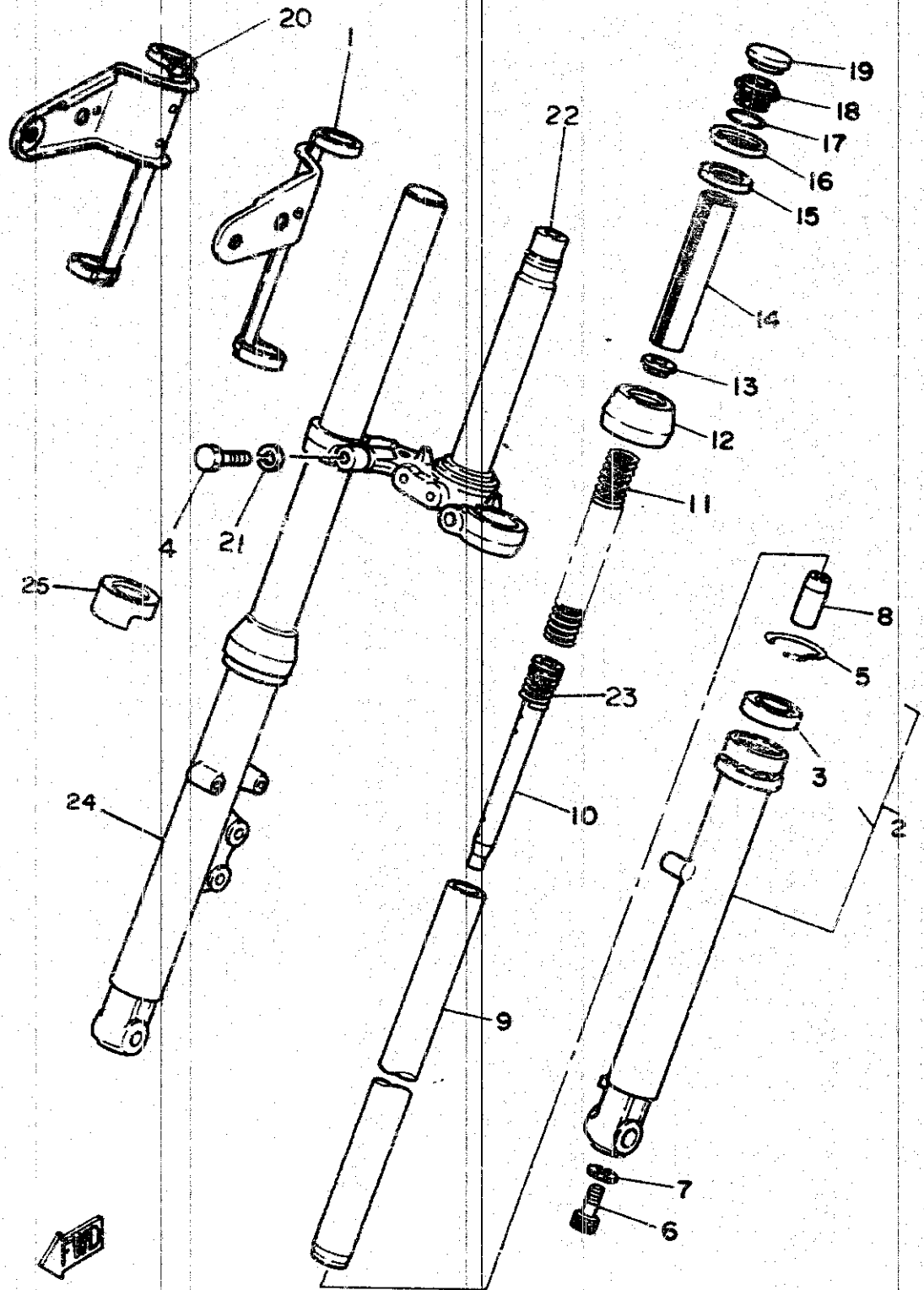


42X2B0-420C

REF. Nº	CÓDIGO	DISCRIMINAÇÃO	QT.	OBS.
21-01	23L-F3435-00	SUPOORTE SUPERIOR DO GARFO DIANTEIRO	01	
02	95806-08040-09	PARAFUSO	02	
03	3V9-F3441-00	FIXADOR SUPERIOR DO GUIDÃO	02	
04	95806-08040-09	PARAFUSO	04	
05	156-4-00	PISTA DE ESFERAS Nº 2	01	
06	93503-16802-09	ESFERAS	22	
07	122-23411-00	PISTA DE ESFERAS Nº 1	01	
08	122-23412-00	PISTA DE ESFERAS Nº 2	01	
09	93501-04803-09	ESFERAS	19	
10	23L-F3416-00	CAPA DA PISTA DE ESFERAS	01	
11	23L-F3454-00	PORCA	01	
12	90209-10224-09	ARRUELA (10,5 x 34 x 4,5)	01	
13	90106-10802-09	PARAFUSO	01	
14	23L-F317L-00	EMBLEMA FRONTAL	01	
15	23L-F317E-00	SUPOORTE DO EMBLEMA FRONTAL	01	
16	97506-06216-09	PARAFUSO COM ARRUELA	02	
17	23L-F317J-00	AMORTIZADOR	02	
18	98606-04014-09	PARAFUSO	02	

FIG. 22- GARFO TELESCÓPICO

K3



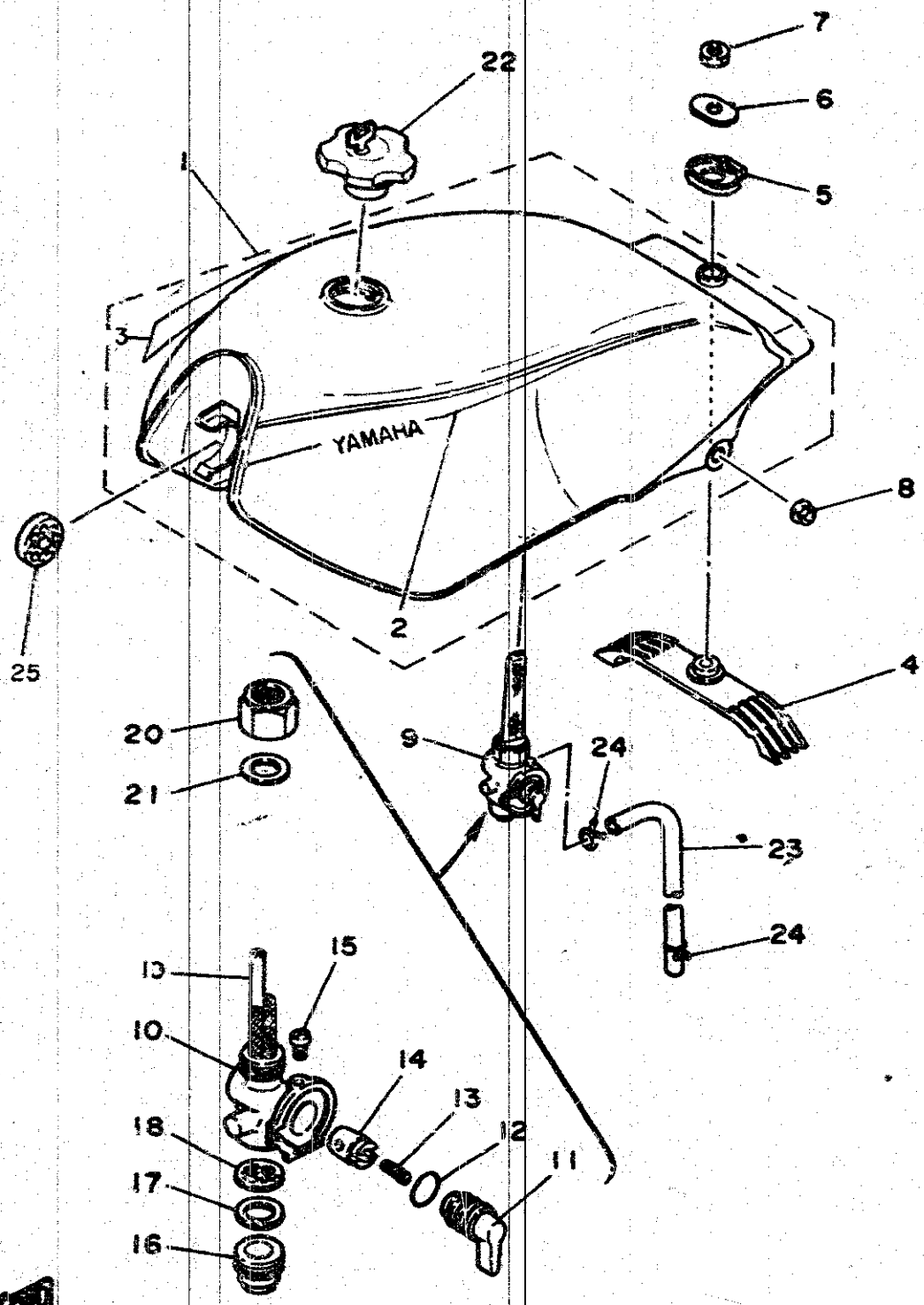
23L280-2230

FIG. 22 - GARFO TELESCÓPICO

K4

REF. Nº	CÓDIGO	DISCRIMINAÇÃO	QT.	OBS
22-01	42K-F3121-00	SUPORE DO FAROL LE	01	
02	42K-F3106-00	TUBO EXTERNO COMPLETO LE	01	
03	3V9-F3145-00	RETENTOR	02	
04	3V9-F3346-01	PARAFUSO	02	
05	93410-41001-09	ANEL TRAVA	02	
06	3V9-F3181-00	PARAFUSO	02	
07	90201-10801-09	ARRUELA	02	
08	3V9-F3173-00	VÁLVULA DE PRESSÃO DE ÓLEO	02	
09	23L-F3110-00	TUBO INTERNO	02	
10	3V9-F3170-00	CILINDRO DO TUBO INTERNO	02	
11	3V9-F3141-00	MOLA	02	
12	3V9-F3144-00	PROTETOR DE POEIRA	02	
13	3V9-F3142-00	GHITA DA MOLA SUPERIOR	02	
14	23L-F3113-00	ESPAÇADOR	02	
15	3V9-F3163-00	AMORTIZADOR	02	
16	3V9-F3112-00	CAPA SUPERIOR	02	
17	3V9-F3147-00	ANEL DE BORRACHA	02	
18	3V9-F3111-00	TAMPA DO TUBO INTERNO	02	
19	3V9-F3168-00	TAMPA DE BORRACHA	02	
20	42K-F3131-00	SUPORE DO FAROL LD	02	
21	92901-10100-09	ARRUELA DE PRESSÃO	02	
22	23L-F3340-00	SUPORE INFERIOR COMPLETO	01	
23	3V9-F3151-00	MOLA DO CILINDRO DO GARFO	02	
24	42K-F3107-00	TUBO EXTERNO COMPLETO LD	01	
25	23L-F3122-00	CAPA DO SUPORTE INFERIOR	02	

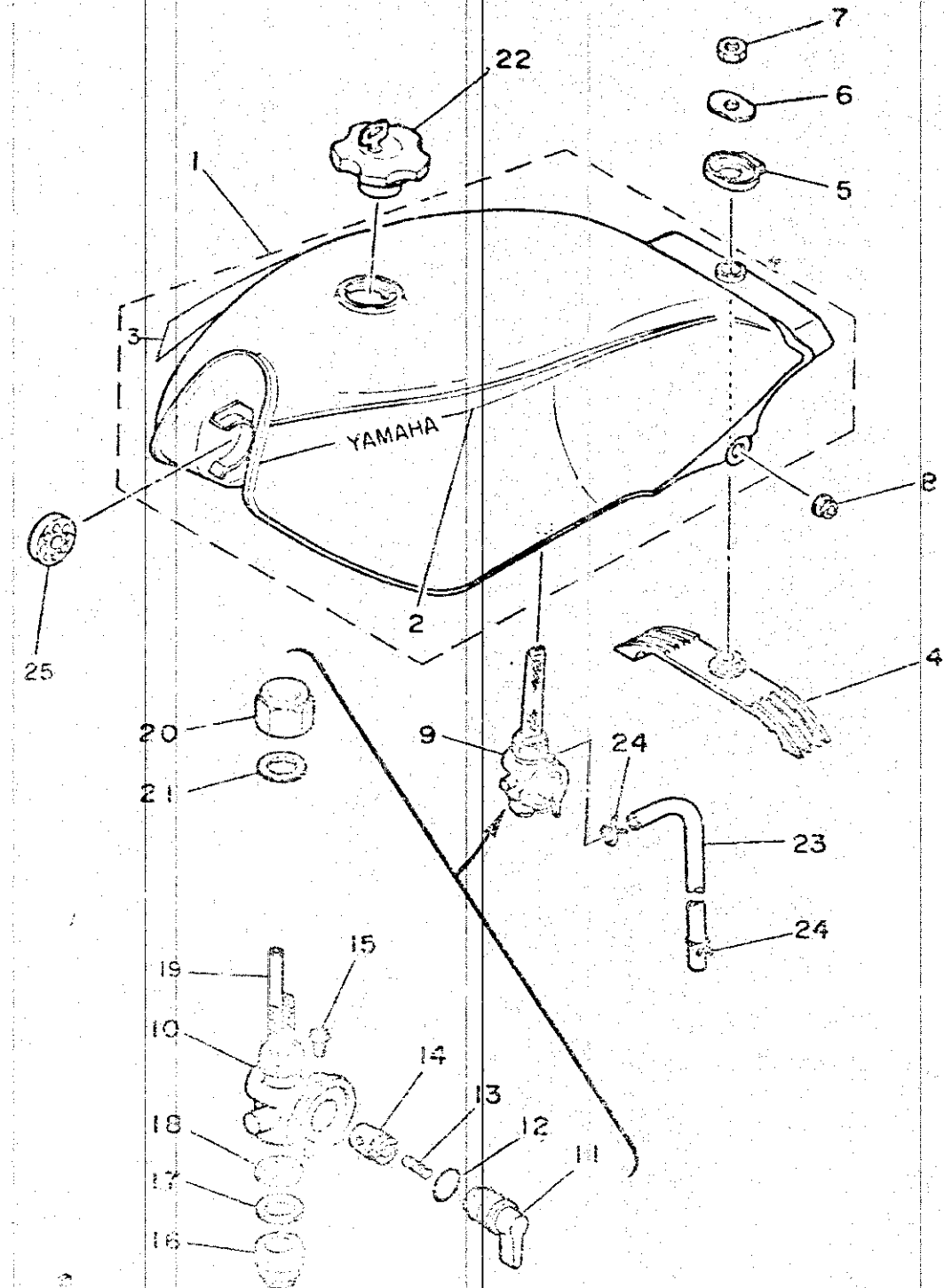
FIG.23 - TANQUE DE GASOLINA



REF. N°	CÓDIGO	DISCRIMINAÇÃO	QT.	OBS.
23-01	42K-F4110-00-E1	TANQUE DE GASOLINA VERMELHO	01	
	42K-F4110-00-36	TANQUE DE GASOLINA BRANCO	01	
	42K-F4110-10-66	TANQUE DE GASOLINA PRETO	01	
02	42K-F4244-00-E1	GRÁFICO DO TANQUE DE GAS. LE VERMELHO	01	
	42K-F4244-00-36	GRÁFICO DO TANQUE DE GAS. LE BRANCO	01	
	42K-F4244-10-66	GRÁFICO DO TANQUE DE GAS. LE PRETO	01	
03	42K-F4245-00-E1	GRÁFICO DO TANQUE DE GAS. LD VERMELHO	01	
	42K-F4245-00-36	GRÁFICO DO TANQUE DE GAS. LD BRANCO	01	
	42K-F4245-10-66	GRÁFICO DO TANQUE DE GAS. LD PRETO	01	
04	23L-F4182-00	GUIA DO AMORTIZADOR	01	
05	23L-F4183-00	GUIA DO AMORTIZADOR	01	
06	23L-F4186-00	ARRUELA ESPECIAL	01	
07	95301-08600-09	PORCA	01	
08	90480-13197-09	ILHO DE BORRACHA	02	
09	502-F4500-00	TORNEIRA DE GASOLINA COMPLETA	01	
10	502-F4510-00	CORPO DA TORNEIRA DE GASOLINA	01	
11	502-F4524-00	ALAVANCA	01	
12	502-F4534-00	ANEL DE BORRACHA	01	
13	502-F4529-01	MOLA	01	
14	502-F4523-00	VÁLVULA DA TORNEIRA DE GASOLINA	01	
15	502-F4535-00	PARAFUSO	01	
16	502-F4521-00	TAMPA DA TORNEIRA	01	
17	502-F4522-00	GUARNIÇÃO DO FILTRO DE GASOLINA	01	
18	502-F4515-10	FILTRO DA TORNEIRA DE GASOLINA	01	
19	502-F4536-10	SUB-FILTRO DA TORNEIRA DE GASOLINA	01	
20	502-F4531-00	PORCA DA TORNEIRA DE GASOLINA	01	
21	502-F4532-00	GUARNIÇÃO	01	
22	23L-F4650-00	TAMPA DO TANQUE DE GASOLINA	01	
23	90445-09073-09	TUBO (95 x 99 x 125mm)	01	

FIG.23 - TANQUE DE GASOLINA

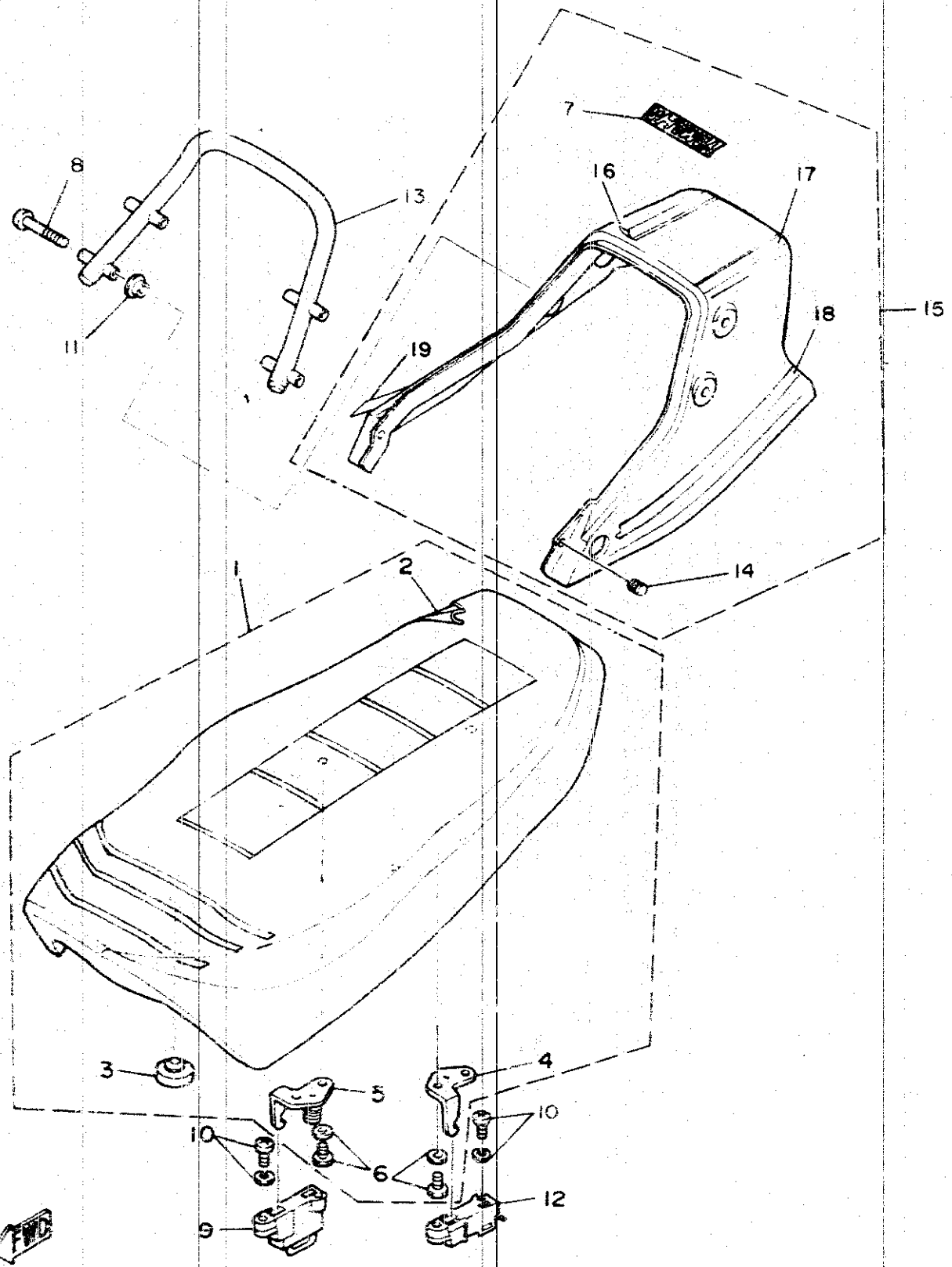
A5



42K730-4220

REF Nº	CÓDIGO	DISCRIMINAÇÃO	QT.	OBS.
23-24	90467-08800-09	CLIP	02	
25	23L-F4181-00	GUIA DO AMORTIZADOR	02	

FIG. 24 - ASSENTO

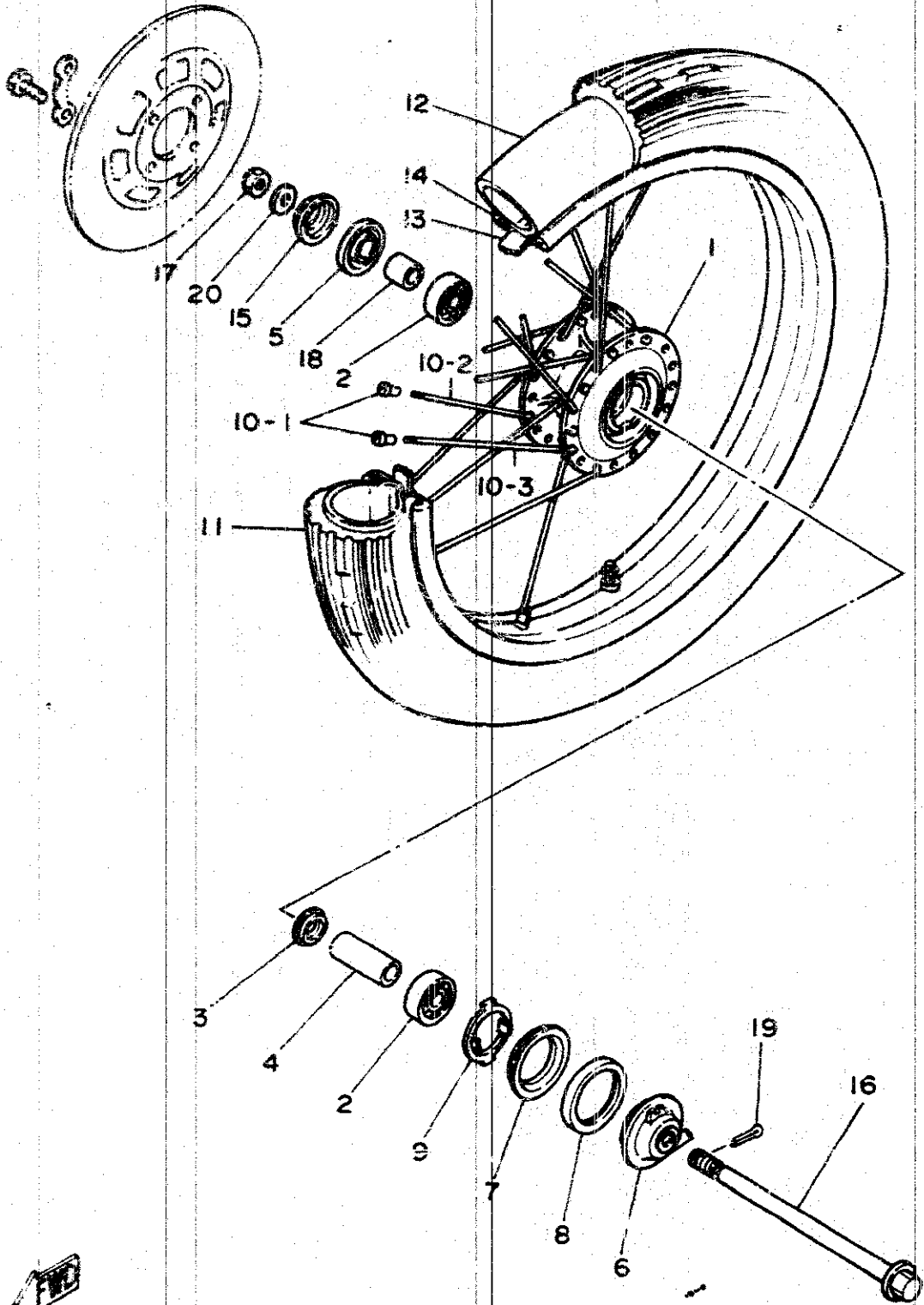


42K280-4230

REF N°	CODIGO	DISCRIMINAÇÃO	QT.	OBS.
24-01	42K-F4730-01	ASSENTO COMPLETO	01	
02	42K-F4731-00	CAPA DO ASSENTO	01	
03	503-29472-00	AMORTIZADOR	05	
04	23L-F4728-00	SUORTE DO ASSENTO LE	01	
05	23L-F4738-00	SUORTE DO ASSENTO LD	01	
06	97501-06114-09	PARAFUSO COM ARRUELA	04	
07	42K-F4786-00	EMBLEMA "YAMAHA" DA RABETA	01	
08	90149-08172-09	PARAFUSO	04	
09	23L-F4780-00	CONJUNTO DA TRAVA DO ASSENTO LD	01	
10	97601-06116-09	PARAFUSO COM ARRUELA	04	
11	23L-F4845-00	PROTECTOR	04	
12	23L-F4760-00	CONJUNTO DA TRAVA DO ASSENTO LE	01	
13	23L-F474A-00	APOIO DO PASSAGEIRO	01	
14	23L-F1717-01	ILHO DA TAMPA LATERAL	02	
15	42K-F4756-00-E1	RABETA DO ASSENTO VERMELHA	01	
	42K-F4756-00-36	RABETA DO ASSENTO BRANCA	01	
	42K-F4756-10-6G	RABETA DO ASSENTO PRETA	01	
16	42K-F447Q-00-E1	GRÁFICO SUPERIOR DA RABETA VERMELHA LD	01	
	42K-F447Q-00-36	GRÁFICO SUPERIOR DA RABETA BRANCA LD	01	
	42K-F447Q-10-6G	GRÁFICO SUPERIOR DA RABETA PRETA LD	01	
17	42K-F447P-00-E1	GRÁFICO SUPERIOR DA RABETA VERMELHA LE	01	
	42K-F447P-00-36	GRÁFICO SUPERIOR DA RABETA BRANCA LE	01	
	42K-F447P-10-6G	GRÁFICO SUPERIOR DA RABETA PRETA LE	01	
18	42K-F447N-00-E1	GRÁFICO DA RABETA VERMELHA LAT. ESQ.	01	
	42K-F447N-00-36	GRÁFICO DA RABETA BRANCA LAT. ESQ.	01	
	42K-F447N-10-6G	GRÁFICO DA RABETA PRETA LAT. ESQ.	01	
19	42K-F447M-00-E1	GRÁFICO DA RABETA VERMELHA LAT. DIR.	01	
	42K-F447M-00-36	GRÁFICO DA RABETA BRANCA LAT. DIR.	01	
	42K-F447M-10-6G	GRÁFICO DA RABETA PRETA LAT. DIR.	01	

FIG. 24- ROLLO DIANFIRA

C5



23L280-2260

FIG. 25 - RODA DIANTEIRA

C6

REF. N°	CODIGO	DISCRIMINAÇÃO	QT.	OBS.
25-01	42K-F5111-00	CUBO DA RODA DIANTEIRA	01	
02	93306-20205-09	ROLAMENTO	02	
03	504-29631-00	FLANGE ESPACADORA	01	
04	3V9-F5117-00	ESPAÇADOR	01	
05	93106-22016-09	RETENTOR	01	
06	3V9-F5190-00	CONJUNTO DA ENGRENAGEM DO VELOCÍMETRO	01	
07	3V9-F5846-00	FIXADOR DO ENGATE	01	
08	93105-45017-09	RETENTOR	01	
09	3V9-F5149-00	ENGATE DA ENGRENAGEM DO VELOCÍMETRO	01	
10-1	504-F5395-00	FIXADOR DE RAIOS	36	
10-2	3V9-F5196-00	RAIO INTERNO	18	
10-3	3V9-F5197-00	RAIO EXTERNO	18	
11	94127-18025-09	PNEU DIANTEIRO (2,75 S x 18)M	01	
12	94227-19010-09	CÂMARA DE AR (2,75 S x 18)M	01	
13	94325-18800-09	CINTO DO ARO	01	
14	94414-18089-09	ARO DA RODA	01	
15	3V9-F5118-00	PROTECTOR DE POEIRA	01	
16	3V9-F5181-00	EIXO DA RODA DIANTEIRA	01	
17	90171-14006-09	PORCA	01	
18	90387-15734-09	ESPAÇADOR	01	
19	91401-30022-09	CONTRA PII O	01	
20	92901-14200-09	ARRUELA LISA	01	

REF. Nº	CODIGO	DISCRIMINAÇÃO	QT.	OBS.
26-01	3V9-F5831-00	DISCO DE FREIO	01	
02	90109-03367-09	PARAFUSO	04	
03	3V9-F5412-00	ARRUELA DUPLA	02	
04	11L-25810-00	CONJUNTO DA PINÇA	01	
05	11L-W0045-00	KIT DA PASTILHA DE FREIO	01	
06	4X8-25827-00	CALÇO	01	
07	4X8-W0057-00	PISTÃO DA PINÇA	01	
08	4X8-25924-00	PINO DA PASTILHA DE FREIO	01	
09	11H-25919-00	SUPORTE DA PASTILHA DE FREIO	01	
10	404-W0043-30	KIT DE SANGRADOR	01	
11	4X8-25917-00	PROTETOR	01	
12	5R2-25937-00	PROTETOR	01	
13	90101-10308-09	PARAFUSO	02	
14	92901-10100-09	ARRUELA DE PRESSÃO	02	
15	92901-10200-09	ARRUELA LISA	02	

FIGURE 4 - DISCO DE FREIO

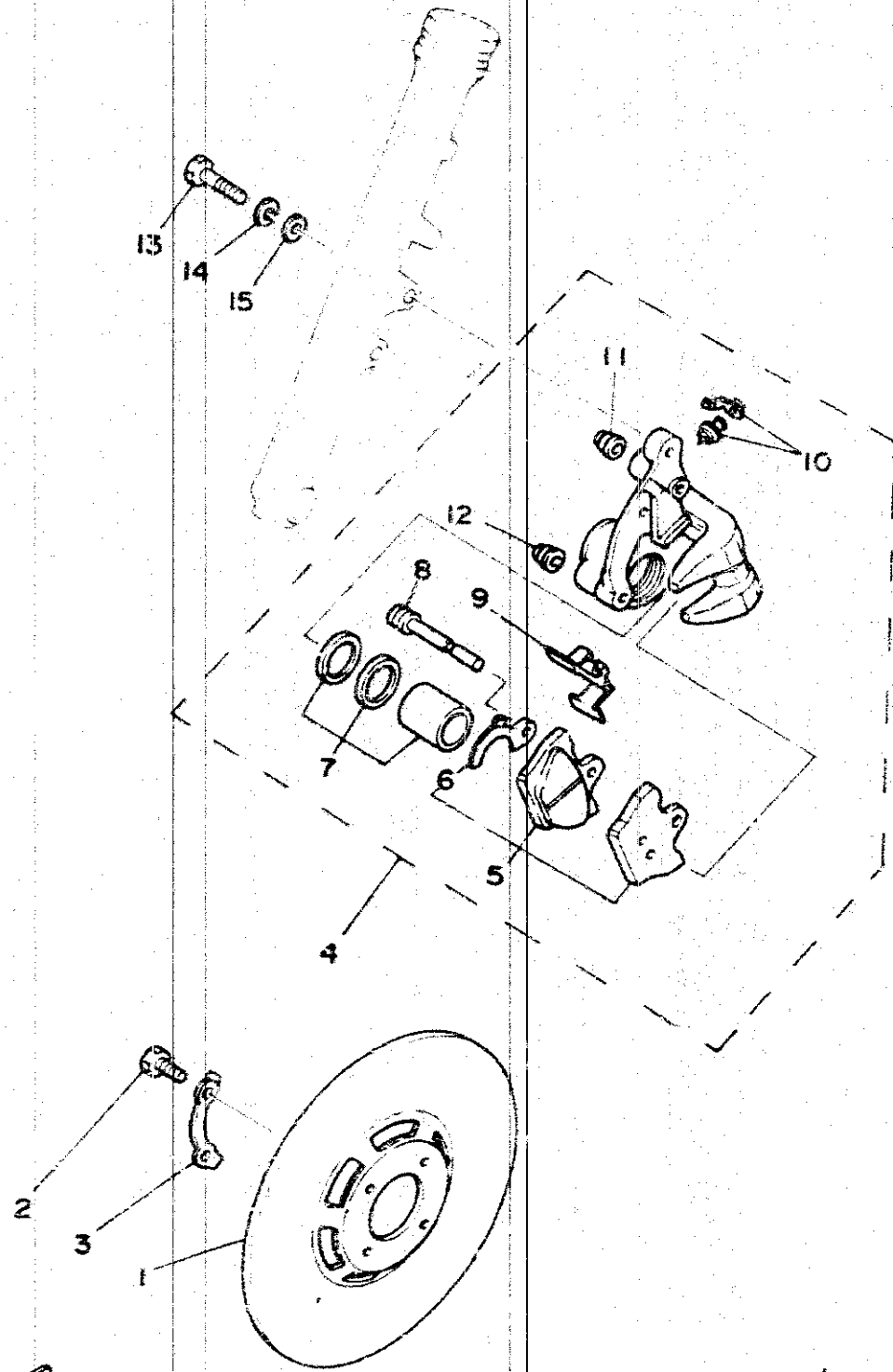
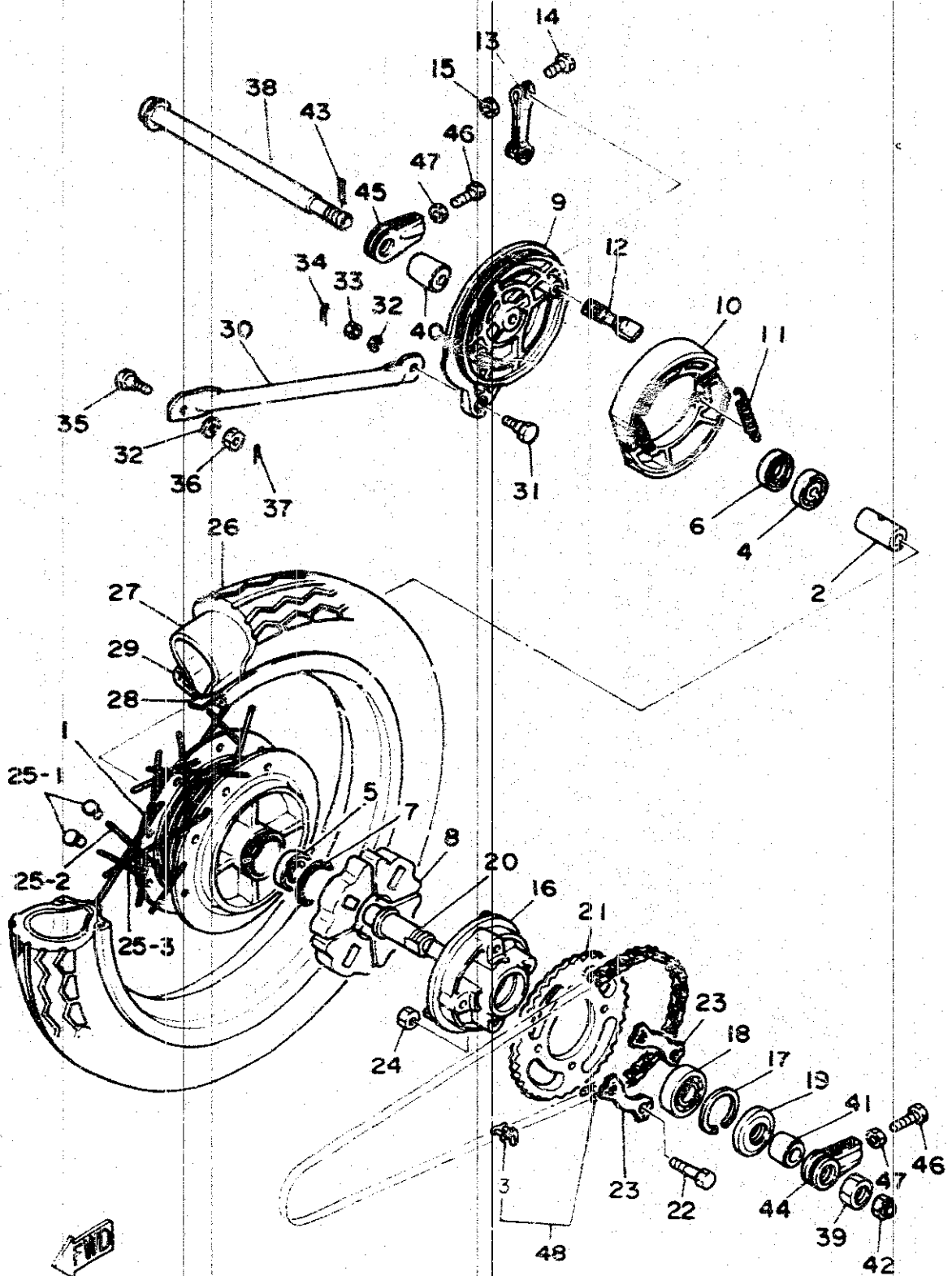


FIG. 27- RODA TRASEIRA

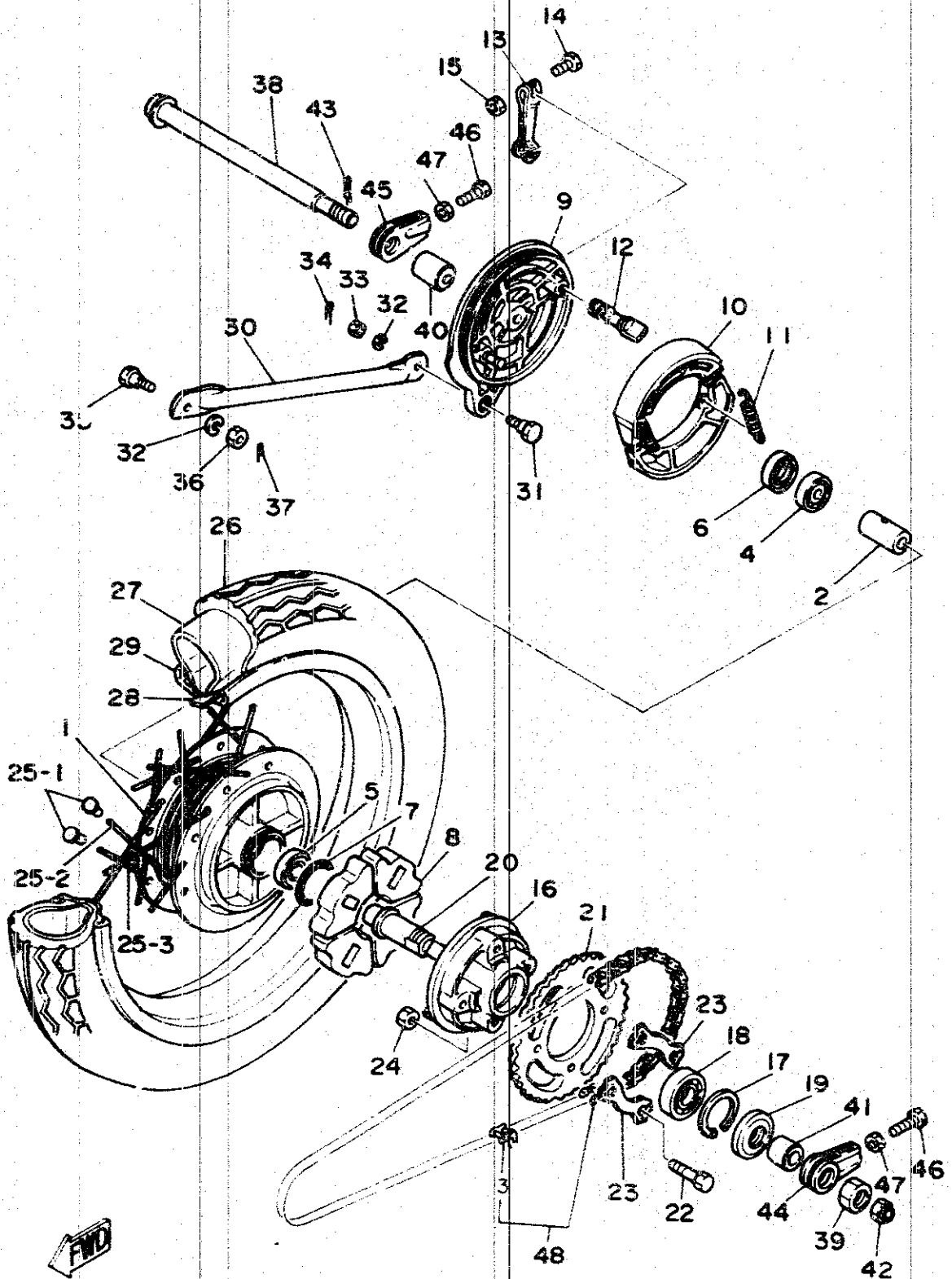


23L280-2280

REF Nº	CODIGO	DISCRIMINAÇÃO	QT.	OBS.
27-01	42K-F5311-00	CUBO DA RODA TRASEIRA	01	
02	90560-15800-09	ESPAÇADOR	01	
03	94608-02001-09	EMENDA DA CORRENTE	01	
04	93306-20205-09	ROLAMENTO	01	
05	93306-20204-09	ROLAMENTO	01	
06	93104-22018-09	RETENTOR	01	
07	93210-42101-09	ANEL DE BORRACHA	01	
08	502-29536-00	AMORTIZADOR	01	
09	42K-F5321-00	PRATO DA SAPATA DE FREIO	01	
10	504-F5330-00	CONJUNTO DA SAPATA DE FREIO	01	
11	90505-16036-09	MOLA	02	
12	2H3-F5351-00	EIXO DE CAMES	01	
13	504-F5355-00	ALAVANCA DO EIXO DE CAMES	01	
14	97301-06030-09	PARAFUSO	01	
15	98801-06200-09	PORCA	01	
16	42K-F5366-00	CUBO DA EMBREAGEM	01	
17	93420-42007-09	ANEL TRAVA	01	
18	93306-00406-09	ROLAMENTO	01	
19	93106-26005-09	RETENTOR	01	
20	23L-F5387-00	EIXO DA COROA	01	
21	23L-F5438-10	COROA 32 DENTES	01	
22	90109-08803-09	PARAFUSO	04	
23	23L-F5412-00	ARRUELA DUPLA	02	
24	98801-08200-09	PORCA	04	
25-1	504-F5395-00	FIXADOR DE RAIOS	36	
25-2	504-F5396-00	RAIO INTERNO	18	
25-3	504-F5397-00	RAIO EXTERNO	18	
26	94132-18801-09	PNEU TRASEIRO (3,25 S x 18)M	01	
27	94232-18801-09	CÂMARA DE AR (3,25 S x 18)M	01	

FIG. 27- RODA TRASEIRA

F5



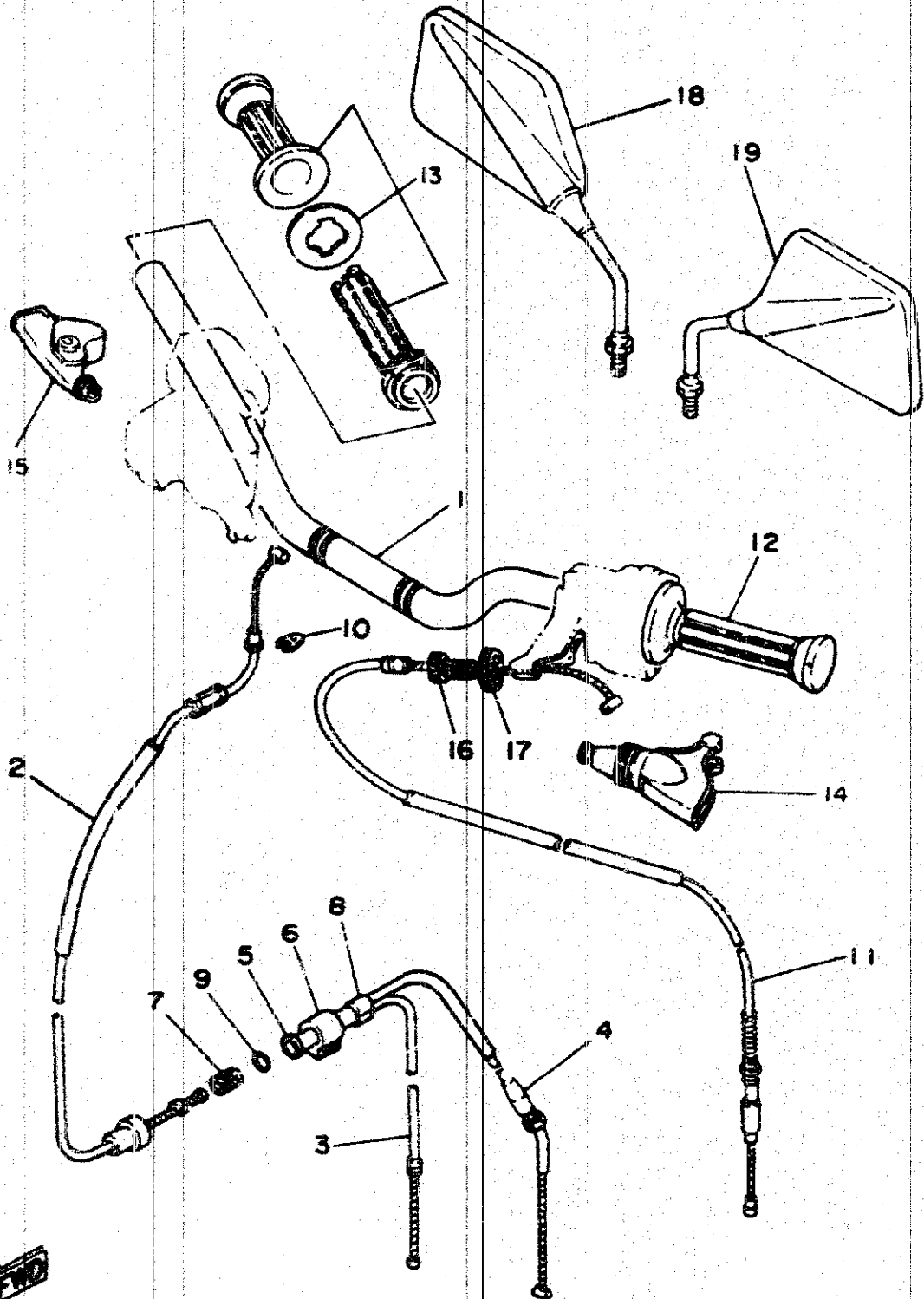
23L290-2280

FIG. 27 - RODA TRASEIRA

F6

REF N°	CODIGO	DISCRIMINAÇÃO	QT.	OBS
27-28	94325-18800-09	CINTO DO ARO	01	
29	94416-18018-09	ARO DA RODA	01	
30	3V9-F5371-10	BARRA DE TENSÃO	01	
31	90109-08801-09	PARAFUSO	01	
32	92901-09100-09	ARRUELA DE PRESSÃO	02	
33	98801-08200-09	PORCA	01	
34	91401-20012-09	CONTRA PINO	01	
35	90109-08804-09	PARAFUSO	01	
36	98801-08200-09	PORCA	01	
37	91401-20012-09	CONTRA PINO	01	
38	23L-F5381-00	EIXO DA RODA	01	
39	90170-20804-09	PORCA DO EIXO DA RODA	01	
40	23L-F5383-00	ESPAÇADOR	01	
41	23L-F5386-00	ESPAÇADOR	01	
42	90171-14006-09	PORCA DO EIXO DA RODA	01	
43	91401-30028-09	CONTRA PINO	01	
44	504-29554-00	ESTICADOR DA CORRENTE LE	01	
45	504-29555-00	ESTICADOR DA CORRENTE LD	01	
46	90101-08810-09	PARAFUSO	02	
47	98801-08200-09	PORCA	02	
48	94580-02118-09	CORRENTE DE TRANSMISSÃO	01	

FIG.28 - GUIDÃO E CABOS



REF. Nº	CÓDIGO	DISCRIMINAÇÃO	QT.	OBS.
28-01	23L-F6111-00	GUIDÃO	01	
02	23L-F6311-00	CABO DO ACELERADOR Nº 1	01	
03	23L-F6312-00	CABO DO ACELERADOR Nº 2	01	
04	23L-F6321-00	CABO DA BOMBA DE ÓLEO	01	
05	5L9-F6261-00	CILINDRO DO CABO	01	
06	5L9-F6339-00	GUIA DO CABO	01	
07	5L9-F6263-00	CONECTOR	01	
08	23L-F6272-00	CAPA DO CILINDRO DO CABO	01	
09	93210-10118-09	ANEL DE BORRACHA	01	
10	23L-F6393-00	FIXADOR DO CABO	01	
11	23L-F6335-00	CABO DA EMBREAGEM	01	
12	23L-F6241-00	MANOPLA LE	01	
13	23L-F6240-00	CONJUNTO DA MANOPLA LD	01	
14	42K-F6342-00	CAPA DO MANETE LE	01	
15	42K-F6372-00	CAPA DO MANETE LD	01	
16	90123-08046-09	PORCA DE AJUSTE DO CABO	01	
17	90179-08148-09	PARAFUSO DE AJUSTE DO CABO	01	
18	23L-F6290-20	ESPELHO RETROVISOR LD	01	
19	23L-F6290-30	ESPELHO RETROVISOR LE	01	

FIG.29 - CILINDRO DE FREIO

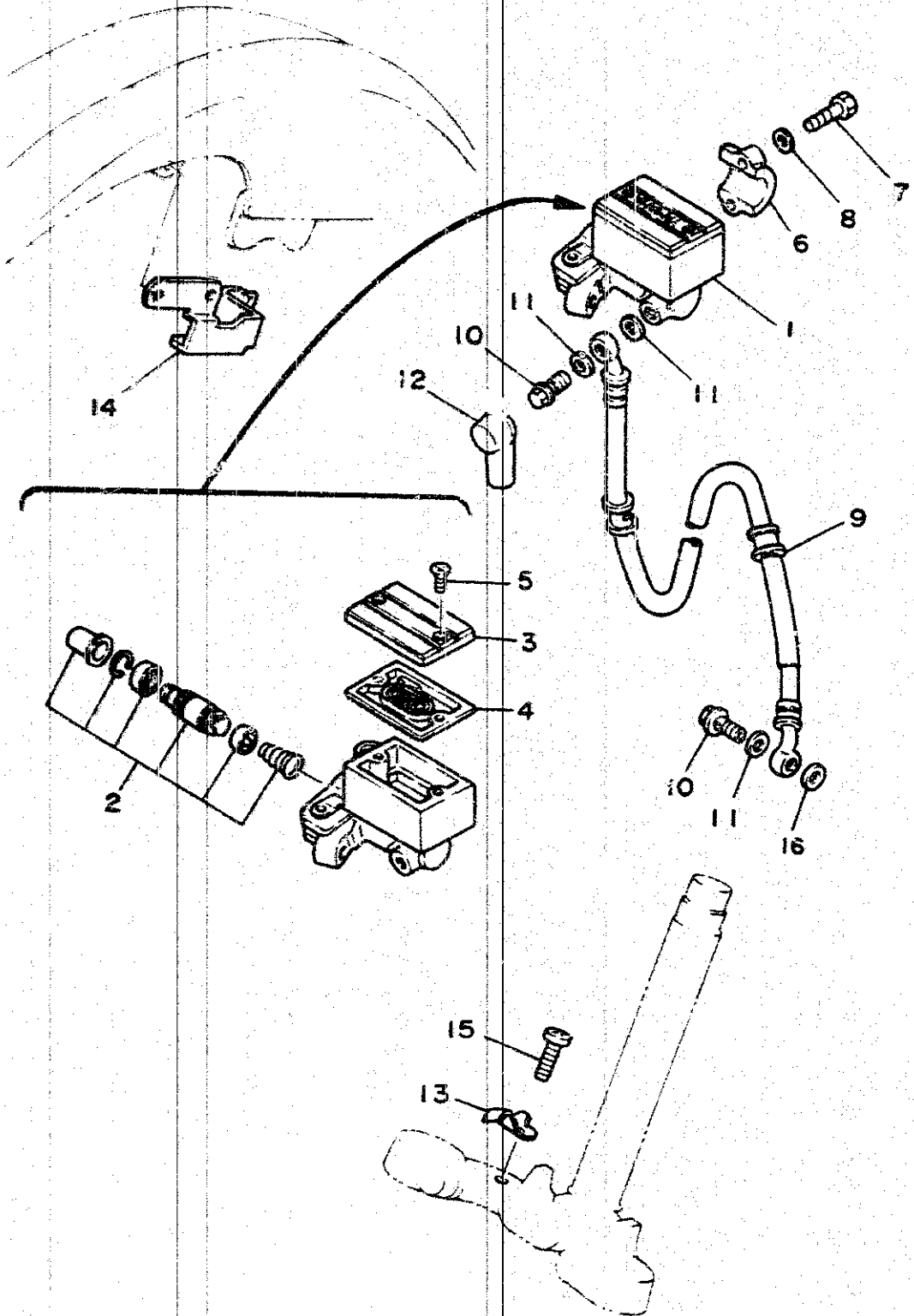
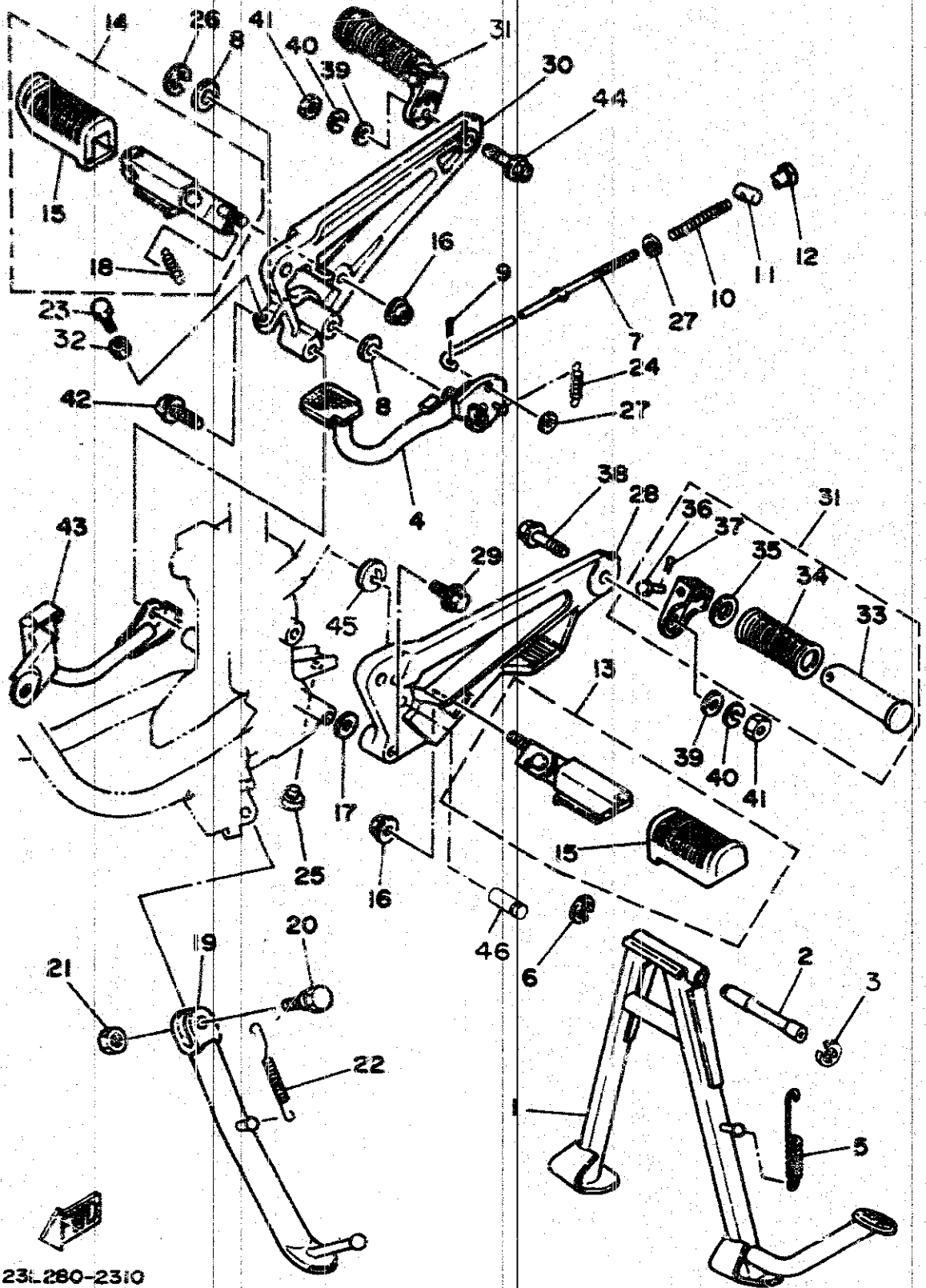


FIG. 29 - CILINDRO DE FREIO

H6

REF N°	CÓDIGO	DISCRIMINAÇÃO	QT.	OBS.
29-01	23L-F5870-00	CILINDRO DE FREIO COMPLETO	01	
02	23L-W0041-00	KIT DO CILINDRO DE FREIO	01	
03	23L-25852-00	TAMPA DO RESERVATÓRIO	01	
04	4LD-25854-00	DIAFRAGMA DO RESERVATÓRIO	01	
05	98706-04012	PARAFUSO	01	
06	23L-F5867-00	FIXADOR DO CILINDRO	01	
07	97326-06025-09	PARAFUSO	02	
08	92906-06600-09	ARRUELA	02	
09	23L-F5872-00	MANGUEIRA DE FREIO	01	
10	90401-10034-09	PARAFUSO ESPECIAL	02	
11	90201-10811-09	ARRUELA LISA	03	
12	3V9-F5862-00	PROTETOR	01	
13	3V9-F5875-00	FIXADOR DA MANGUEIRA	01	
14	23L-F5876-00	FIXADOR DA MANGUEIRA	01	
15	97506-06112-09	PARAFUSO COM ARRUELA	01	
16	90201-10812-09	ARRUELA LISA	01	

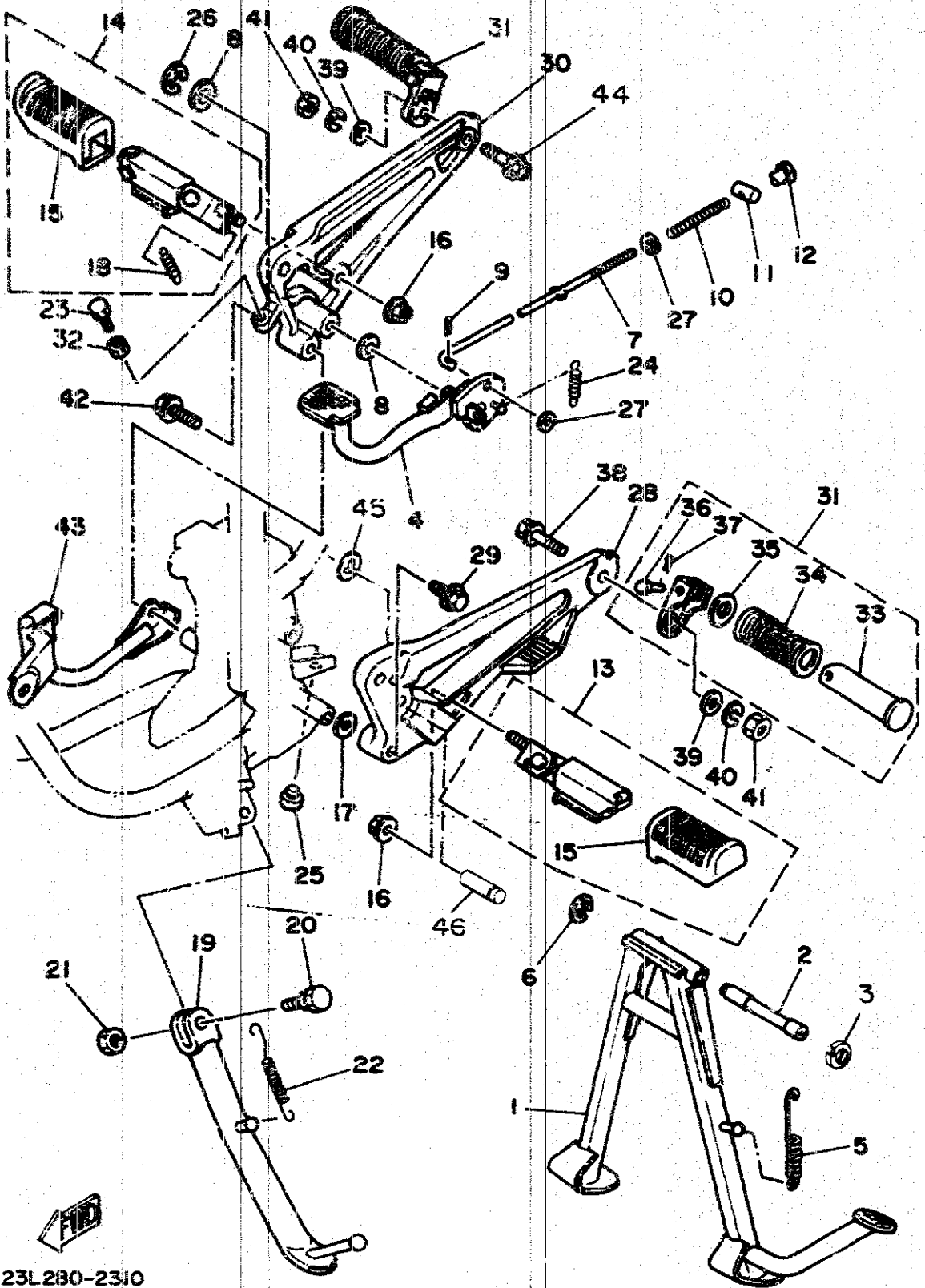
FIG.30 - CAVALETE DE ESTACIONAMENTO-
ESTRIBOS-PEDAL DE FREIO



23L-280-2310

REF. N°	CÓDIGO	DISCRIMINAÇÃO	QT.	OBS.
30-01	42K-F7111-00	CAVALETE CENTRAL	01	
02	23L-F7112-00	EIXO DO CAVALETE CENTRAL	01	
03	93430-12800-09	ANEL TRAVA	01	
04	23L-F7211-03	PEDAL DE FREIO	01	
05	23L-F7116-02	MOLA DE TENSÃO	01	
06	93430-12800-09	ANEL TRAVA	01	
07	23L-F7231-01	VARETA DO FREIO	01	
08	90201-14212-09	ARRUELA LISA	02	
09	91401-20012-09	PINO	01	
10	90501-10801-09	MOLA	01	
11	93249-12800-09	PINO	01	
12	90179-06801-09	PORCA	01	
13	23L-F7410-00	CONJUNTO ESTRIBO DIANTEIRO LE	01	
14	23L-F7420-00	CONJUNTO ESTRIBO DIANTEIRO LD	01	
15	23L-F7423-01	CAPA DO ESTRIBO	01	
16	95701-10100-09	PORCA	02	
17	90201-10131-09	ARRUELA LISA	01	
18	90506-16208-09	MOLA	01	
19	23L-F7311-01	CAVALETE LATERAL	01	
20	90109-08034-09	PARAFUSO	01	
21	98801-08200-09	PORCA	01	
22	23L-F7316-00	MOLA DE TENSÃO	01	
23	97301-06025-09	PARAFUSO DE REGULAGEM	01	
24	23L-F7216-00	MOLA DE TENSÃO	01	
25	23L-F7114-A0	ENCOSTO DO CAVALETE CENTRAL	01	
26	93430-10801-09	ANEL TRAVA	01	
27	92901-06200-09	ARRUELA LISA	01	
28	23L-F7442-00	SUPORTE DO ESTRIBO LE	01	
29	95811-10050-09	PARAFUSO	02	

FIG.30 - CAVALETE DE ESTACIONAMENTO-
ESTRIBOS-PEDAL DE FREIO



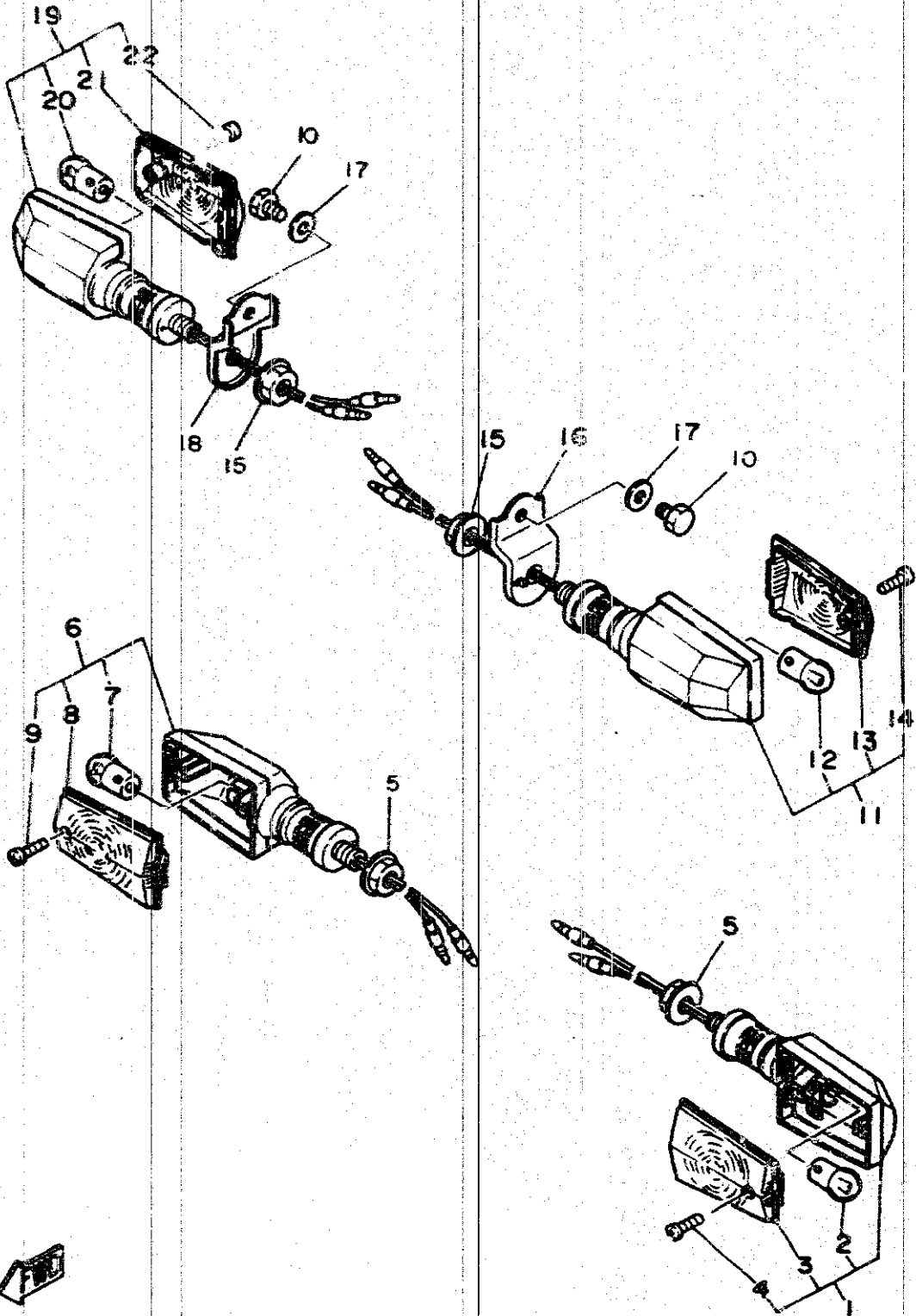
23L280-2310

FIG. 30 - CAVALETE DE ESTACIONAMENTO - ESTRIBOS - PEDAL DE FREIO

J6

REF. N°	CÓDIGO	DISCRIMINAÇÃO	QT.	OBS.
30-30	23L-F7443-00	SUPORTE DO ESTRIBO LD	01	
31	23L-F7430-00	CONJUNTO DO ESTRIBO TRASEIRO	02	
32	98801-06200-09	PORCA	01	
33	503-29745-00	ESTRIBO	02	
34	503-29743-00	CAPA DO ESTRIBO	02	
35	90201-20806-09	ARRUELA	02	
36	90255-06802-09	PINO	02	
37	91401-16012-09	CONTRA PINO	02	
38	90101-10815-09	PARAFUSO	01	
39	92901-10200-09	ARRUELA LISA	02	
40	92901-10100-09	ARRUELA DE PRESSÃO	02	
41	95301-10600-09	PORCA	02	
42	95811-10050-09	PARAFUSO	02	
43	23L-F7416-02	LIMITADOR DO PEDAL DE PARTIDA	01	
44	90101-10815-09	PARAFUSO	01	
45	93430-10016-09	ANEL TRAVA	01	
46	23L-F7427-00	EIXO	01	

FIG.31 - SINALIZADORES (PISCA-PISCA)



42K280-4310

FIG. 31 - SINALIZADORES (PISCA-PISCA)

K6

REF. Nº	CÓDIGO	DISCRIMINAÇÃO	QT.	OBS.
31-01	42K-H3310-00	PISCA PISCA DIANTEIRA LE	01	
02	42K-H3311-00	LÂMPADA (12V-10W)	01	
03	23L-H3312-00	LENTE	01	
04	97701-40520-09	PARAFUSO	01	
05	95301-12700-09	PORCA	02	
06	42K-H3320-00	PISCA PISCA DIANTEIRO LD	01	
07	42K-H3311-00	LÂMPADA (12V-10W)	01	
08	23L-H3322-00	LENTE	01	
09	97701-40520-09	PARAFUSO	01	
10	97306-08012-09	PARAFUSO	02	
11	42K-H3330-00	PISCA PISCA TRASEIRO LE	01	
12	42K-H3311-00	LÂMPADA (12V-10W)	01	
13	23L-H3322-00	LENTE	01	
14	97701-40520-09	PARAFUSO	01	
15	95301-12700-09	PORCA	02	
16	23L-H3369-00	SUPORTE DO PISCA LE TRASEIRO	01	
17	92906-08200-09	ARRUELA LISA	02	
18	23L-H3368-00	SUPORTE DO PISCA LD TRASEIRO	01	
19	42K-H3340-00	PISCA PISCA TRASEIRO LD	01	
20	42K-H3311-00	LÂMPADA (12V-10W)	01	
21	23L-H3312-00	LENTE	01	
22	97701-40520-09	PARAFUSO	01	

REF. Nº	CÓDIGO	DISCRIMINAÇÃO	QT.	OBS.
32-01	42K-H3570-00	CONJUNTO DO VELOCÍMETRO	01	
02	42K-H3531-00	LÂMPADA (12V-2W)	02	
03	42K-H3586-00	SOQUETE DO VELOCÍMETRO	01	
04	23L-H3560-00	CABO DO TACÔMETRO	01	
05	42K-H3540-00	CONJUNTO DO TACÔMETRO	01	
06	42K-H3531-00	LÂMPADA (12V-2W)	02	
07	42K-H3536-00	SOQUETE DO TACÔMETRO	01	
08	23L-H3519-00	SUPORTE DO PAINEL DE INSTRUMENTOS	01	
09	42K-H3530-00	CAIXA PILOTO SUPERIOR	01	
10	42K-H3531-00	LÂMPADA (12V-2W)	03	
11	42K-H3520-00	CONJUNTO DO SOQUETE	01	
12	23L-H3513-00	AMORTIZADOR DO VELOCÍMETRO	01	
13	23L-H3526-00	AMORTIZADOR DO TACÔMETRO	01	
14	23L-H3592-00	AMORTIZADOR DA CAIXA PILOTO	01	
15	5L9-H3525-00	AMORTIZADOR DO SUPORTE DO PAINEL	05	
16	90468-10801-09	PRESILHA	05	
17	90201-05033-09	ARRUELA	05	
18	23L-H3550-00	CABO DO VELOCÍMETRO	01	

FIG.33 - FAROL DIANTEIRO

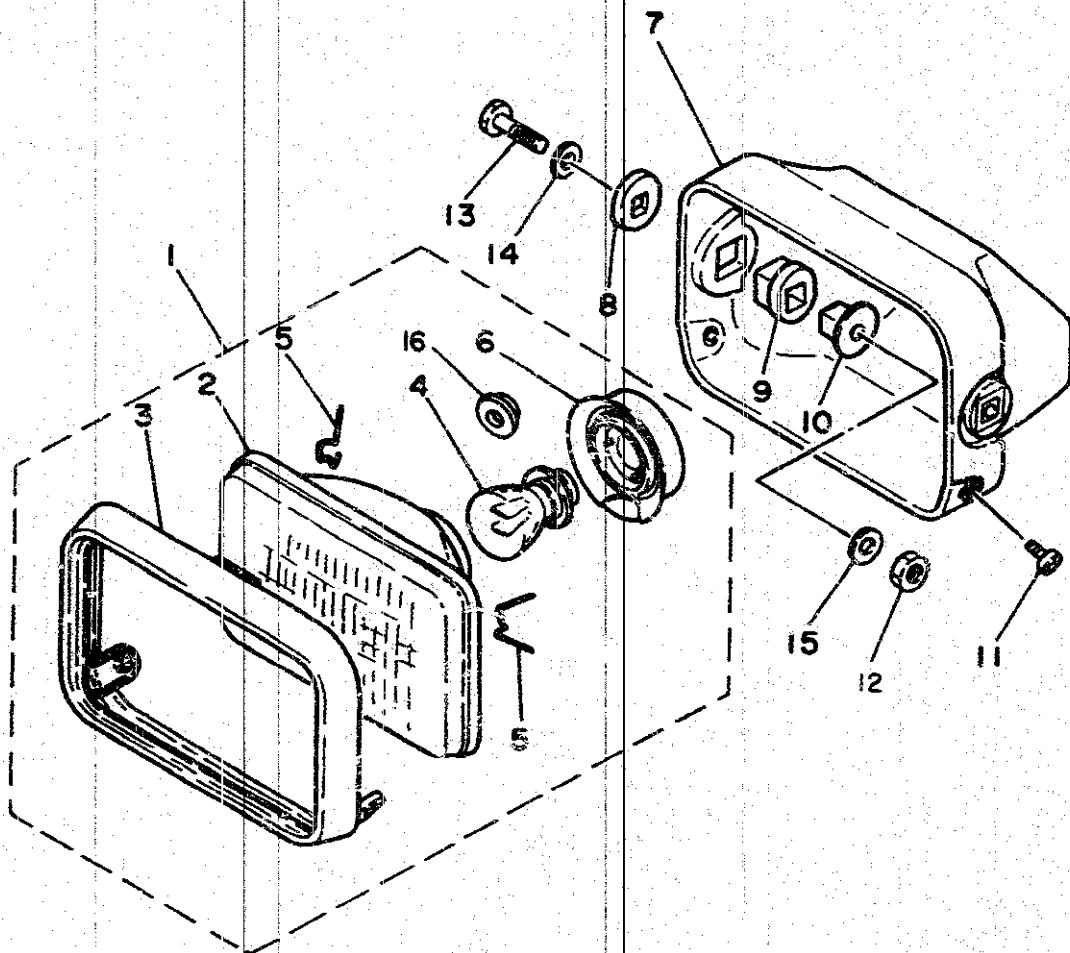
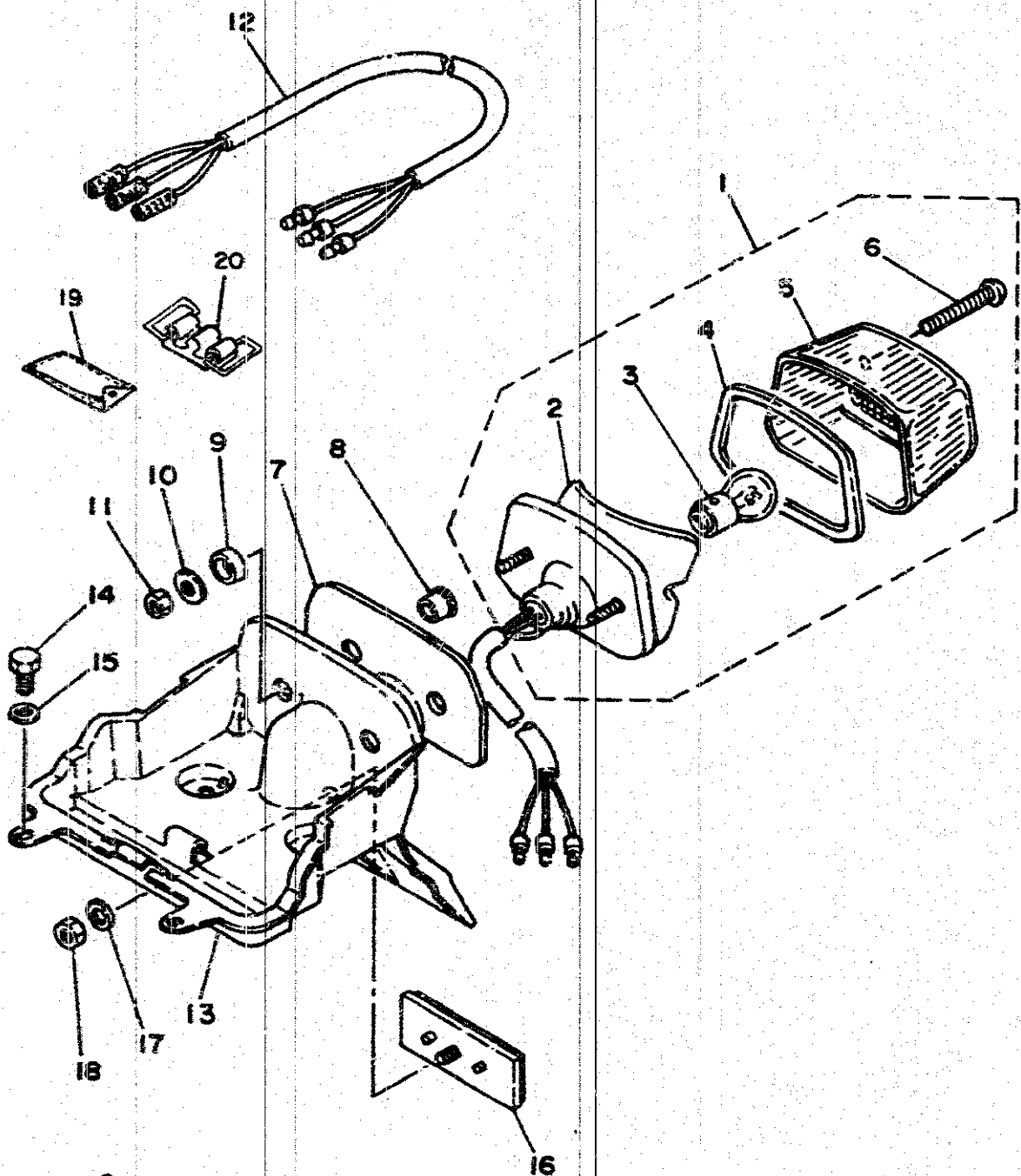


FIG. 33 - FAROL DIANTEIRO

A9

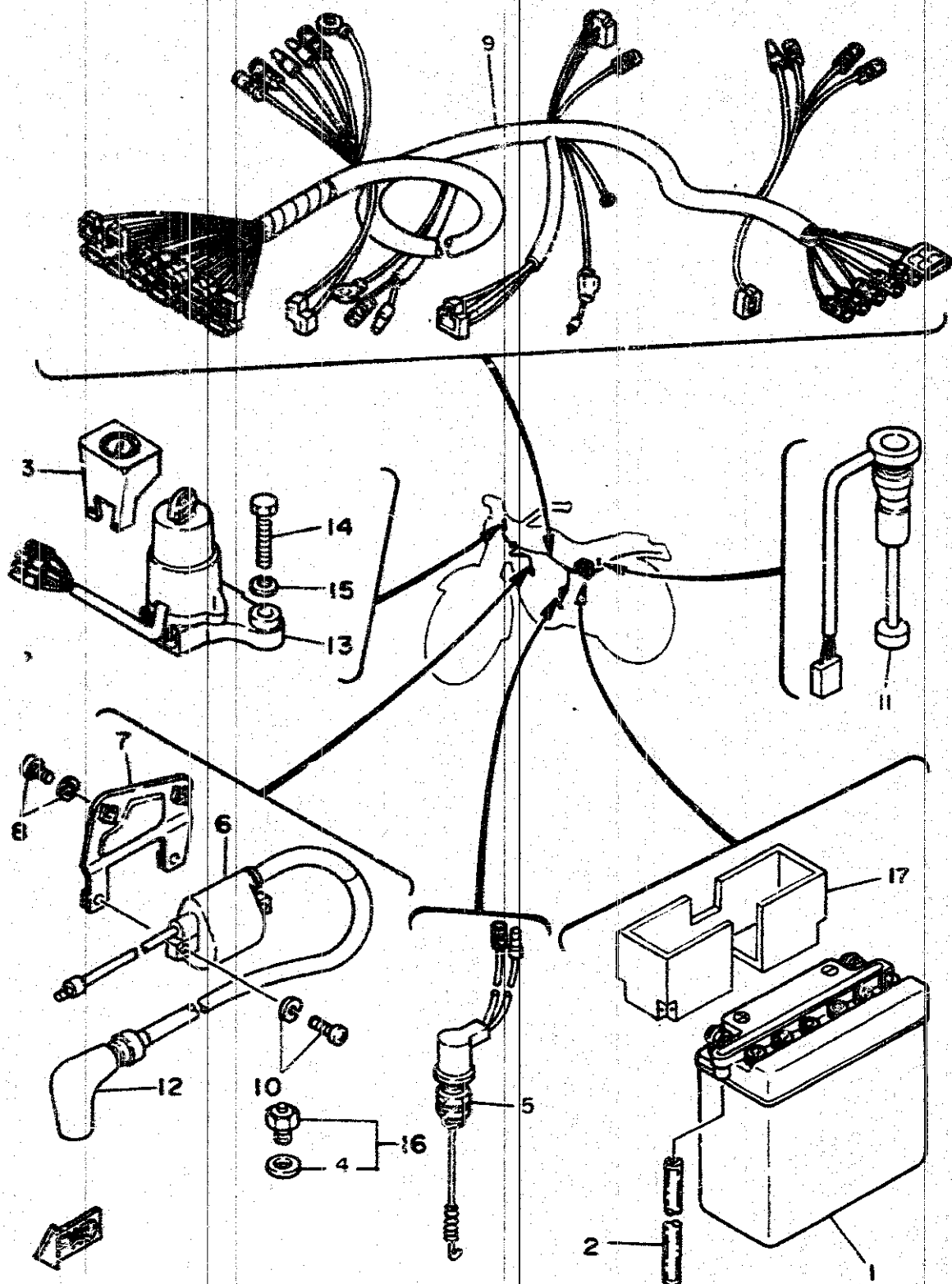
REF. Nº	CÓDIGO	DISCRIMINAÇÃO	QT.	OBS.
33-01	42K-H4310-00	FAROL DIANTEIRO	01	
02	23L-H4120-00	LENTE DO FAROL	01	
03	23L-H4115-00	ARO DO FAROL	01	
04	42K-H4114-00	LÂMPADA (12V-35/35W)	01	
05	23L-H4124-00	MOLA DO ARO	04	
06	23L-H4112-00	SOQUETE DA LÂMPADA	01	
07	23L-H4311-00	CARCAÇA DO FAROL	01	
08	5L9-H4164-00	BUCHA	02	
09	5L9-H4145-00	ESPAÇADOR	02	
10	5L9-H4163-00	BUCHA	02	
11	98506-05012-09	PARAFUSO	02	
12	95301-08600-09	PORCA	02	
13	97303-08035-09	PARAFUSO	02	
14	92901-08600-09	ARRUELA LISA	02	
15	92901-08200-09	ARRUELA LISA	02	
16	23L-H4197-00	JUNTA DE VEDAÇÃO	01	

FIG. 34 - LANTERNA TRASEIRA



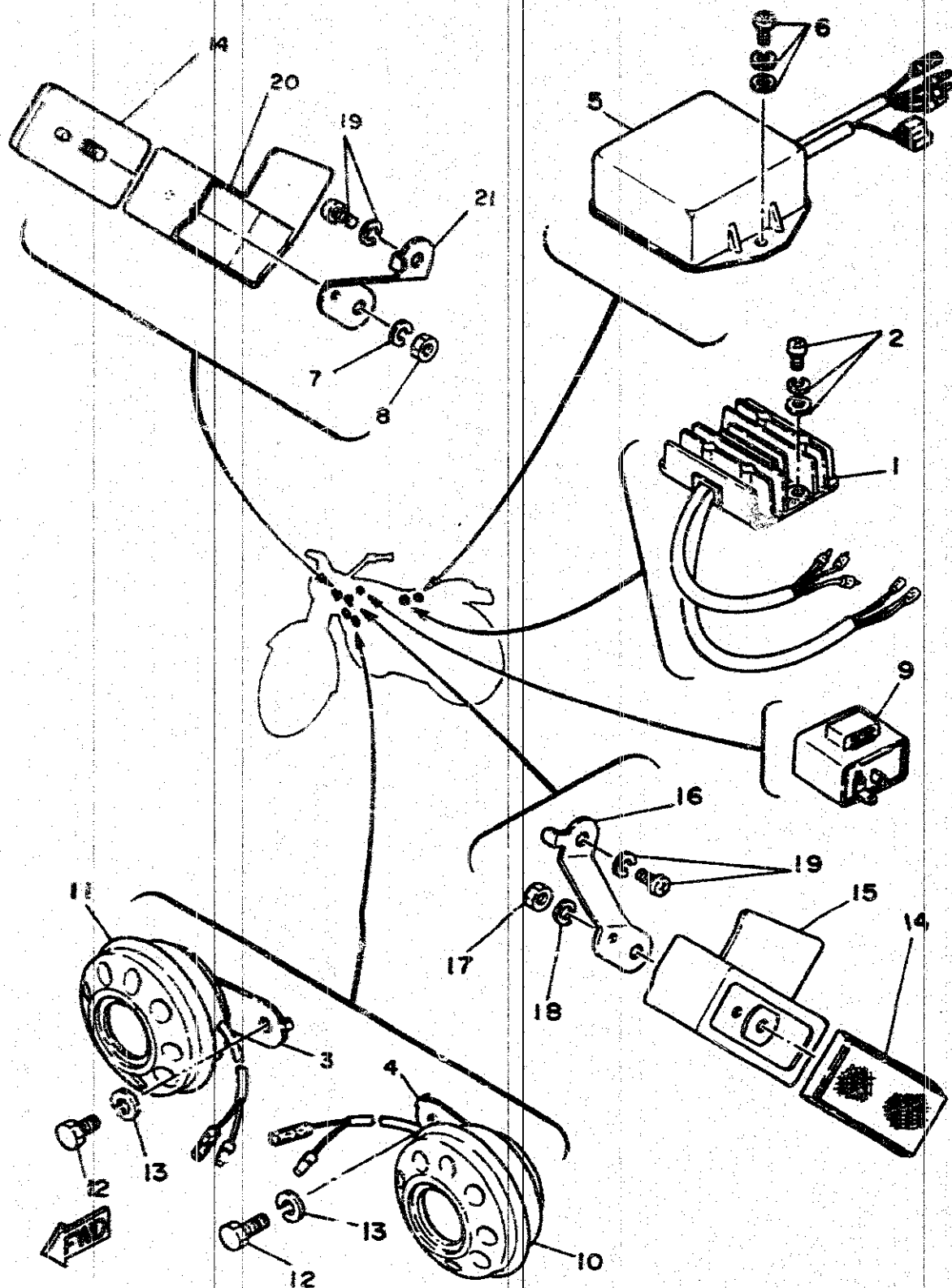
REF. N°	CODIGO	DISCRIMINAÇÃO	QT.	OBS.
01	42L-H4710-00	LANTERNA TRASEIRA COMPLETA	01	
02	5L9-H4511-00	BASE DA LANTERNA TRASEIRA	01	
03	42L-H4514-00	LAMPADA (12V-21/5W)	01	
04	5L9-H4523-00	GAXETA DA LENTE	01	
05	5L9-H4521-00	LENTE DA LANTERNA TRASEIRA	01	
06	5L9-H4524-00	PARAFUSO DA LENTE	02	
07	5L9-H4527-00	BASE AMORTIZADORA	01	
08	5L9-H4557-00	ESPAÇADOR	02	
09	5L9-H4553-00	AMORTIZADOR	02	
10	5L9-H4554-00	ARRUELA ESPECIAL	02	
11	95306-06600-09	PORCA	02	
12	23L-H4717-00	CHICOTE DA LANTERNA TRASEIRA	01	
13	23L-H4551-00	SUORTE DA LANTERNA	01	
14	97301-06016-09	PARAFUSO	04	
15	92901-06055-09	ARRUELA LISA	04	
16	23L-115130-00	REFLETOR	01	
17	92901-06100-09	ARRUELA DE PRESSÃO	01	
18	95301-06600-09	PORCA	01	
19	2H3-F8109-00	CONJUNTO DE FERRAMENTAS	01	
20	23L-F1376-00	CINTO DE FERRAMENTAS	01	

FIG. 35 - SISTEMA ELETTRICO



REF. N°	CODIGO	DISCRIMINAÇÃO	QT.	OBS.
35-01	42K-H2110-00	BATERIA (12N5,5-3B)	01	
02	90445-08357-09	TUBO DE RESPIRO (Ø5 x Ø8 x 580mm)	01	
03	23L-H2568-00	CAPA DA CHAVE DE IGNIÇÃO	01	
04	90430-09802-09	GAXETA DO INTERRUPTOR DO PONTO MORTO	01	
05	23L-H2580-00	INTERRUPTOR DO FREIO	01	
06	4J8-92310-M0	BOBINA DE IGNIÇÃO	01	
07	42K-H2316-00	SUPORTE DA BOBINA DE IGNIÇÃO	01	
08	97601-06112-09	PARAFUSO COM ARRUELA	02	
09	42K-H2590-00	CONJUNTO DO CHICOTE	01	
10	97601-06125-09	PARAFUSO COM ARRUELA	02	
11	42K-H5720-00	INDICADOR DO NÍVEL DE ÓLEO	01	
12	5L9-H2370-00	CACHIMBO DA VELA DE IGNIÇÃO	01	
13	23L-H2501-00	CONJUNTO DA CHAVE DE IGNIÇÃO	01	
14	97321-08040-09	PARAFUSO	02	
15	92901-08100-09	ARRUELA DE PRESSÃO	02	
16	502-H2540-00	INTERRUPTOR DO PONTO MORTO	01	
17	42K-H2122-00	CAIXA DA BATERIA	01	

FIG.36 - COMPONENTES ELÉTRICOS



REF Nº	CÓDIGO	DISCRIMINAÇÃO	QT.	OBS.
36-01	540-81960-AD	RETIFICADOR E REGULADOR DE VOLTAGEM	01	
02	97601-06312-09	PARAFUSO COM ARRUELA	02	
03	23L-H3378-20	SUPORTE DA BUZINA LD	01	
04	23L-H3378-10	SUPORTE DA BUZINA LE	01	
05	42K-85540-M0	CONJUNTO DO CDI	01	
06	97601-06316-09	PARAFUSO COM ARRUELA	02	
07	92901-06100-09	ARRUELA DE PRESSÃO	01	
08	95301-06600-09	PORCA	01	
09	296-83350-20	RELÉ DO PISCA PISCA	01	
10	42K-H3371-00	CONJUNTO DA BUZINA LE	01	
11	42K-H3381-00	CONJUNTO DA BUZINA LD	01	
12	97306-08014-09	PARAFUSO	02	
13	92906-06100-09	ARRUELA DE PRESSÃO	02	
14	23L-H5110-00	REFLETOR LATERAL	02	
15	23L-H5127-10	BASE DO REFLETOR LE	01	
16	23L-H5112-00	SUPORTE DO REFLETOR LE	01	
17	95301-06600-09	PORCA	01	
18	92901-06100-09	ARRUELA DE PRESSÃO	01	
19	97606-06112-09	PARAFUSO COM ARRUELA	02	
20	23L-H5127-20	BASE DO REFLETOR LD	01	
21	23L-H5122-00	SUPORTE DO REFLETOR LD	01	

FIG.37 - INTERRUPTOR DO GUIDÃO E MANETES

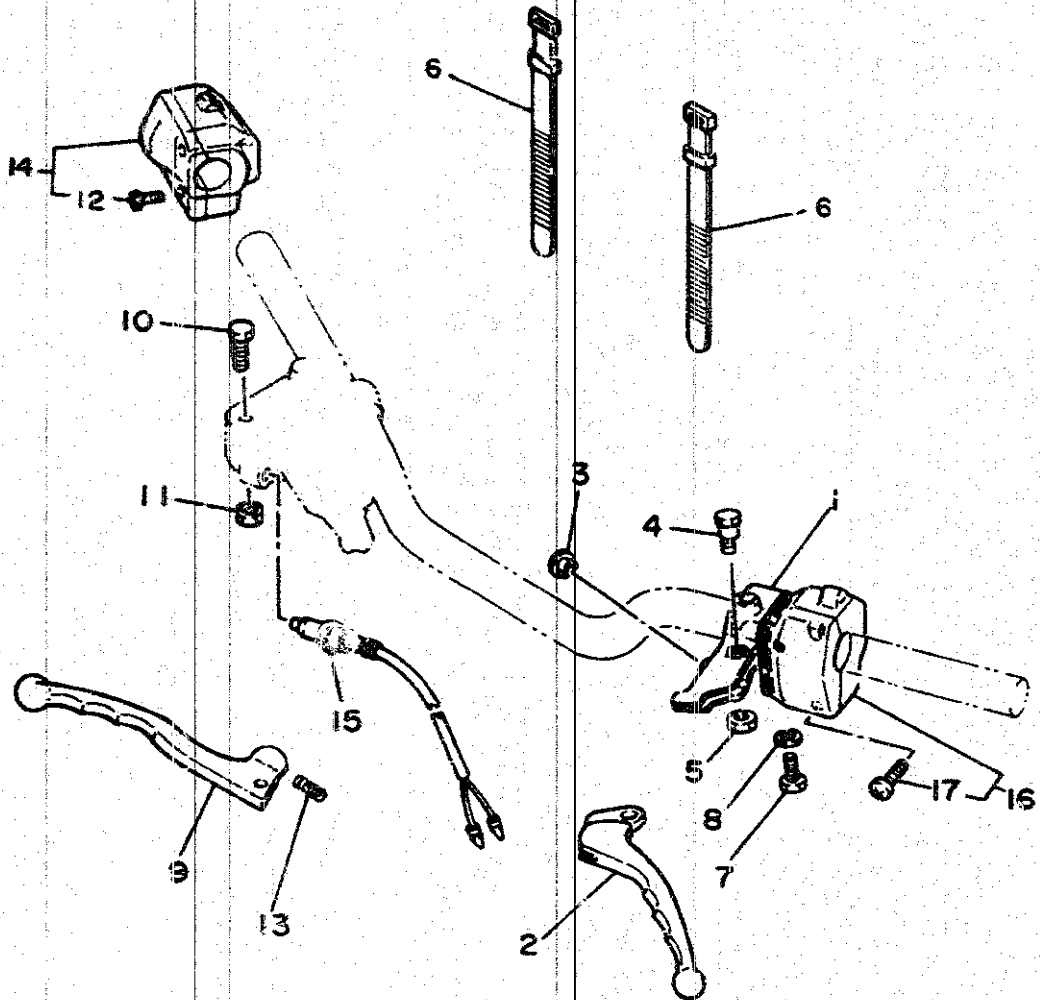


FIG. 37 - INTERRUPTOR DO GUIDÃO E MANETES

E8

REF. Nº	CÓDIGO	DISCRIMINAÇÃO	QT.	OBS.
37-01	23L-H2911-00	SUPORE DO MANETE LE	01	
02	42K-H3912-00	MANETE LE	01	
03	23L-H3956-00	CAPA	01	
04	23L-H3945-00	PARAFUSO	01	
05	95606-06100-09	PORCA	01	
06	5L9-H3936-00	BRAÇADEIRA DO CABO	02	
07	97326-06025-09	PARAFUSO	01	
08	92906-06100-09	ARRUELA DE PRESSÃO	01	
09	42K-H3922-00	MANETE LD	01	
10	90109-06577-09	PARAFUSO	01	
11	95606-06100-09	PORCA	01	
12	98506-05020-09	PARAFUSO	01	
13	90501-10312-09	MOLA	01	
14	25V-H3975-00	INTERRUPTOR DO GUIDÃO LD	01	
15	3V9-H3980-00	INTERRUPTOR DO FREIO DIANTEIRO	01	
16	42K-H3972-00	INTERRUPTOR DO GUIDÃO LE	01	
17	98506-05020-09	PARAFUSO	02	

CÓDIGO	REF. Nº	CÓDIGO	REF. Nº	CÓDIGO	REF. Nº
1W1-15641-00	10-02	23L-E1128-00	01-03	23L-E7131-00	12-03
1W1-15666-00	10-06	23L-E1129-00	01-04	23L-E7151-00	12-05
1V1-16321-00	11-06	23L-E1161-00	01-09	23L-E7211-00	12-09
1V1-16324-00	11-05	23L-E1181-00	01-05	23L-E7221-00	12-12
16W-14104-00	06-18	23L-E1311-10	01-08	23L-E7231-00	12-13
11H-25919-00	26-09	23L-E1351-00	01-10	23L-E7241-00	12-14
11L-W0045-00	26-05	23L-E1400-00	02-01	23L-E7251-00	12-15
11L-25810-00	26-04	23L-E1412-00	02-02	23L-E7411-00	12-01
12R-14191-00	06-08	23L-E1422-00	02-03	23L-E8101-00	15-01
122-23411-00	21-07	23L-E1611-00	02-16	23L-E8111-00	15-12
122-21412-00	21-08	23L-E1611-10	02-16	23L-E8112-00	15-10
127-14186-00	06-05	23L-E1611-20	02-16	23L-E8115-00	15-15
132-14146-00	06-07	23L-E1631-00-97	02-15	23L-E8154-00	15-11
137-14143-30	06-10	23L-E1631-00-98	02-15	23L-F1165-01	16-02
137-14143-31	06-10	23L-E1633-00	02-17	23L-F1343-00	16-05
137-14143-32	06-10	23L-E1635-00	02-15	23L-F1376-00	34-20
15F-E3622-00	05-05	23L-E1636-00	02-15	23L-F1510-00-E1	17-01
156-23412-00	21-05	23L-E1681-00	02-05	23L-F1510-00-36	17-01
18G-16351-00	11-07	23L-E3178-00	04-20	23L-F1510-00-6G	17-01
18G-16371-00	11-04	23L-E3565-00	05-06	23L-F1518-00	17-03
2A6-18511-00	14-09	23L-E3581-00	05-11	23L-F1611-00	17-04
2H3-E3133-00	04-23	23L-E3584-00	05-12	23L-F1615-00	17-05
2H3-E3175-00	04-14	23L-E4410-00	05-27	23L-F1629-00	17-08
2H3-E3176-00	04-19	23L-E4411-00	05-19	23L-F1717-01	24-14
2H3-E5128-00	08-11	23L-E4412-00	05-22	23L-F1751-01	19-01
2H3-E5362-00	09-10	23L-E4451-00	05-21	23L-F2110-00	20-01
2H3-E5371-00	08-07	23L-E4452-00	05-23	23L-F2128-00	20-04
2H3-E7141-00	12-04	23L-E4453-00	05-25	23L-F2141-00	20-07
2H3-E7461-60	12-24	23L-E4468-00	05-20	23L-F2151-00	20-10
2H3-E7462-00	12-25	23L-E4711-00	07-01	23L-F2210-10	20-14
2H3-E7831-00	13-07	23L-E4718-00	07-02	23L-F2311-00	20-11
2H3-E7837-01	13-03	23L-E4753-00	07-11	23L-F3110-00	22-09
2H3-E7837-01	13-08	23L-E5111-01	08-01	23L-F3113-00	22-14
2H3-E7841-00	13-07	23L-E5121-00	08-02	23L-F317E-00	21-15
2H3-E7843-00	13-05	23L-E5411-00	09-01	23L-F317J-00	18-14
2H3-E7861-00	13-01	23L-E5431-00	09-05	23L-F317J-00	21-17
2H3-E8542-00	14-02	23L-E5441-00	11-01	23L-F317L-00	21-14
2H3-F5351-00	27-12	23L-E5620-01	10-10	23L-F3340-00	22-22
2H3-F3100-00	34-19	23L-E6357-00	11-22	23L-F3416-00	21-10
23L-E1127-00	01-02	23L-E7121-00	12-02	23L-F3435-00	21-01

CÓDIGO	REF. N°	CÓDIGO	REF. N°	CÓDIGO	REF. N°
3V9-H3980-00	37-15	42K-F3131-00	22-20	42K-H2316-00	35-07
304-14184-00	06-02	42K-F4110-00-E1	23-01	42K-H2590-00	35-09
307-14169-10	06-17	42K-F4110-00-36	23-01	42K-H3310-00	31-01
314-14185-00	06-11	42K-F4110-10-5G	23-01	42K-H3311-00	31-02
345-131616-70	05-03	42K-F4244-00-E1	23-02	42K-H3311-00	31-07
353-81970-50	37-05	42K-F4244-00-36	23-02	42K-H3311-00	31-12
4J8-82310-M0	35-06	42K-F4244-10-5G	23-02	42K-H3311-00	31-20
4L0-25854-00	29-04	42K-F4245-00-E1	23-03	42K-H3320-00	31-06
4U5-14171-00	06-22	42K-F4245-00-36	23-03	42K-H3330-00	31-11
4X8-W0057-00	26-07	42K-F4245-10-5G	23-03	42K-H3340-00	31-19
4X8-13613-10	05-02	42K-F447M-00-E1	24-19	42K-H3371-00	36-10
4X8-25827-00	26-06	42K-F447M-00-36	24-19	42K-H3381-00	36-11
4X8-25917-00	26-11	42K-F447M-10-6G	24-19	42K-H3520-00	32-11
4X8-25924-00	26-08	42K-F447N-00-E1	24-18	42K-H3530-00	32-09
4Y2-11650-01	11-02	42K-F447N-00-36	24-18	42K-H3531-00	32-02
4Y2-11651-00	02-04	42K-F447N-10-6G	24-18	42K-H3531-00	32-06
401-15675-00	10-04	42K-F447P-00-E1	24-17	42K-H3531-00	32-10
401-16111-00-30	11-01	42K-F447P-00-36	24-17	42K-H3536-00	32-07
404-W0048-30	26-10	42K-F447P-10-6G	24-17	42K-H3540-00	32-05
42K-E1111-00	01-01	42K-F447Q-00-E1	24-16	42K-P3570-00	32-01
42K-E3610-00	05-01	42K-F447Q-00-36	24-16	42K-H3586-00	32-03
42K-F1110-00	16-01	42K-F447Q-10-5G	24-16	42K-H3912-00	37-02
42K-F1711-00-E1	18-01	42K-F4730-01	24-01	42K-H3922-00	37-09
42K-F1711-00-36	18-01	42K-F4731-00	24-02	42K-H3972-00	37-16
42K-F1711-10-6G	18-01	42K-F4756-00-E1	24-15	42K-H4114-00	33-04
42K-F1721-00-E1	18-02	42K-F4756-00-36	24-15	42K-H4310-00	33-01
42K-F1721-00-36	18-02	42K-F4756-10-6G	24-15	42K-H4514-00	34-03
42K-F1721-10-6G	18-02	42K-F4786-00	24-07	42K-H5561-00	03-08
42K-F177E-00	18-12	42K-F5111-00	25-01	42K-H5720-00	35-11
42K-F177G-00	18-08	42K-F5311-00	27-01	42K_29838-01	16-16
42K-F1781-00-E1	18-06	42K-F5321-00	27-09	42K-81414-V0	03-02
42K-F1781-00-36	18-06	42K-F5366-00	27-16	42K-85540-M0	36-05
42K-F1781-10-6G	18-06	42K-F6342-00	28-14	42K-85595-V0	03-10
42K-F1782-00-E1	18-07	42K-F6372-00	28-15	42L-H4710-00	34-01
42K-F1782-00-36	18-07	42K-F7111-00	30-01	5H0-81960-A0	36-01
42K-F1782-10-6G	18-07	42K-H131X-00	03-07	5L9-E5416-00	09-12
42K-F2187-00	16-09	42K-H1328-00	03-11	5L9-E5451-00	09-06
42K-F3106-00	22-02	42K-H1410-00	03-09	5L9-E5484-00	09-04
42K-F3107-00	22-24	42K-H2110-00	35-01	5L9-E5651-00	10-07
42K-F3121-00	22-01	42K-H1450-00	03-01	5L9-E6356-00	11-18
				5L9-F6358-00	11-17

CÓDIGO	REF. Nº	CÓDIGO	REF. Nº	CÓDIGO	REF. Nº
90201-14801-09	20-15	90467-08800-09	23-24	92506-06016-09	18-05
90201-17550-09	11-03	90468-02033-09	04-12	92506-06020-09	09-03
90201-17550-09	11-15	90468-02033-09	04-13	92506-06020-09	09-07
90201-20266-09	12-06	90468-08086-09	04-26	92506-06025-09	09-08
90201-20806-09	30-35	90468-10801-09	32-16	92506-06030-09	13-05
90202-05005-09	07-04	90468-26048	10-03	92506-06045-09	08-05
90202-06010-09	07-05	90480-01141-09	18-11	92506-06045-09	09-09
90208-12800-09	11-14	90480-12053-09	05-13	92506-06065-09	08-05
90209-10224-09	21-12	90480-12053-09	18-03	92701-06012-09	03-03
90209-22071-09	02-06	90480-13197-09	23-08	92901-04100-09	03-13
90215-08014-09	15-06	90480-16278-09	19-03	92901-05100-09	03-15
90215-14122-09	11-11	90480-18171-09	19-04	92901-05100-09	04-05
90215-16127-09	12-27	90501-10312-09	37-13	92901-06100-09	34-17
90249-12800-09	30-11	90501-10801-09	30-10	92901-05100-09	35-18
90255-06802-09	30-36	90501-20568	11-08	92901-06100-09	36-07
90280-03017-09	02-08	90501-20618-09	05-17	92901-06200-09	11-19
90282-05005-09	02-20	90506-08155-09	15-02	92901-06200-09	30-27
90338-18122-09	16-04	90506-09156-09	14-15	92901-08100-09	07-09
90340-12005-09	08-09	90506-16036-09	27-11	92901-08100-09	16-10
90380-12120-09	20-03	90506-16208-09	30-18	92901-08100-09	27-32
90386-18099-09	20-02	90508-20345-09	11-24	92901-08100-09	35-15
90387-15734-09	25-18	90508-26450	10-05	92901-08200-09	33-15
90387-20823-09	02-09	90508-32349-09	15-03	92901-06800-09	04-24
90401-10034-09	29-10	90560-15800-09	27-02	92901-08600-09	33-14
90430-04004-09	04-07	90560-17147-09	11-16	92901-10100-09	16-13
90430-08069-09	11-27	91401-16012-09	30-37	92901-10100-09	22-21
90430-09802-09	35-04	91401-20012-09	27-34	92901-10100-09	26-14
90430-12038-09	08-10	91401-20012-09	27-37	92901-10100-09	30-40
90445-05278-09	04-11	91401-20012-09	30-09	92901-10200-09	26-15
90445-07340-09	08-08	91401-30028-09	25-19	92901-10200-09	30-39
90445-08357-09	35-02	91401-30028-09	27-43	92901-12100-09	03-04
90445-09073-09	23-23	91609-25020-09	04-21	92901-12600-09	20-09
90445-09113-09	19-07	91810-02014-09	08-03	92901-14200-09	25-20
90445-21551-09	05-16	91810-16016-09	03-04	92902-04100	06-15
90460-16804-09	05-18	91810-02014-09	09-02	92906-06100-09	31-08
90450-43172-09	05-07	92501-06012-09	18-10	92906-06600-09	29-08
90460-49058-09	05-26	92501-06015-09	05-14	92906-08100-09	16-07
90464-08020-09	17-11	92501-06015-09	19-05	92906-08100-09	36-13
90465-20800-09	05-10	92501-08010-09	08-12	92906-08200-09	31-17
90467-08800-09	19-06	92506-06012-09	20-12	93101-10002-09	04-13
		92506-06016-09	18-05		

<u>CODIGO</u>	<u>REF. NO</u>	<u>CODIGO</u>	<u>REF. NO</u>	<u>CODIGO</u>	<u>REF. NO</u>
98502-04016	06-14				
98506-05012-09	33-11				
98506-05020-09	37-17				
98512-03008	05-04				
98506-04014-09	21-18				
98706-04012	29-05				
98801-06200-09	27-15				
98801-06200-09	30-32				
98801-08200-09	27-24				
98801-08200-09	27-33				
98801-08200-09	27-36				
98801-08200-09	27-35				
98800-08200-09	27-47				
98801-08200-09	30-21				
98901-04008-09	04-06				
98906-06010-09	07-03				

CÓDIGO	REF. Nº	CÓDIGO	REF. Nº	CÓDIGO	REF. Nº
23L-F3454-00	21-11	23L-F7410-00	30-13	23L-W0041-00	29-02
23L-F4181-00	23-25	23L-F7420-00	30-14	23L-14101-00	06-01
23L-F4182-00	23-04	23L-F7423-01	30-15	23L-14103-00	06-12
23L-F4183-00	23-05	23L-F7427-00	30-46	23L-14106-00	06-16
23L-F4186-00	23-06	23L-F7430-00	30-31	23L-14107-25	06-04
23L-F4650-00	23-22	23L-F7442-00	30-28	23L-1490J-00	06-06
23L-F4728-00	24-04	23L-F7443-00	30-30	23L-15660-00	10-01
23L-F4738-00	24-05	23L-H2501-00	35-13	23L-25852-00	29-03
23L-F474A-00	24-13	23L-H2530-00	35-05	246-14126-00	06-21
23L-F4760-00	24-12	23L-H2568-00	35-03	25V-H3975-00	37-14
23L-F4780-00	24-09	23L-H2911-00	37-01	260-14142-25	06-03
23L-F4845-00	24-11	23L-H3312-00	31-21	29G-83350-20	36-09
23L-F5381-00	27-38	23L-H3312-00	31-03	3V9-E7417-00	10-08
23L-F5383-00	27-40	23L-H3322-00	31-08	3V9-F1771-00	10-02
23L-F5386-00	27-41	23L-H3322-00	31-13	3V9-F3111-00	22-18
23L-F5387-00	27-20	23L-H3368-00	31-18	3V9-F3112-00	22-16
23L-F5412-00	27-23	23L-H3369-00	31-16	3V9-F3141-00	22-11
23L-F5438-10	27-21	23L-H3513-00	32-12	3V9-F3142-00	22-13
23L-F5867-00	29-06	23L-H3519-00	32-08	3V9-F3144-00	22-12
23L-F5870-00	29-01	23L-H3524-00	33-08	3V9-F3145-00	22-03
23L-F5872-00	29-09	23L-H3526-00	32-13	3V9-F3147-00	22-17
23L-F5876-00	29-14	23L-H3378-10	36-04	3V9-F3151-00	22-23
23L-F6111-00	28-01	23L-H3378-20	36-03	3V9-F3163-00	22-15
23L-F6240-00	28-13	23L-H3550-00	32-18	3V9-F3168-00	22-19
23L-F6241-00	28-12	23L-H3560-00	32-04	3V9-F3170-00	22-10
23L-F6272-00	28-08	23L-H3592-00	32-14	3V9-F3173-00	22-08
23L-F6290-20	28-18	23L-H3945-00	37-04	3V9-F3181-00	22-06
23L-F6290-30	28-19	23L-H3956-00	37-03	3V9-F3346-01	22-04
23L-F6311-00	28-02	23L-H4112-00	33-06	3V9-F3441-00	21-03
23L-F6312-00	28-03	23L-H4415-00	33-03	3V9-F5117-00	25-04
23L-F6321-00	28-04	23L-H4120-00	33-02	3V9-F5118-00	25-15
23L-F6335-00	28-11	23L-H4124-00	33-05	3V9-F5149-00	25-09
23L-F6393-00	28-10	23L-H4197-00	33-16	3V9-F5181-00	25-16
23L-F7112-00	30-02	23L-H4311-00	33-07	3V9-F5190-00	25-06
23L-F7114-A0	30-25	23L-H4551-00	34-13	3V9-F5196-00	25-10-2
23L-F7116-02	29-05	23L-H4717-00	34-12	3V9-F5197-00	25-10-3
23L-F7211-03	30-04	23L-H5110-00	36-14	3V9-F5371-10	27-30
23L-F7216-00	30-24	23L-H5112-00	36-16	3V9-F5412-00	26-03
23L-F7231-01	30-07	23L-H5122-00	36-21	3V9-F5831-00	26-01
23L-F7311-01	30-19	23L-H5127-10	36-15	3V9-F5846-00	25-07
23L-F7316-00	30-22	23L-H5127-20	36-20	3V9-F5862-00	29-12
23L-F741G-02	30-43	23L-H5130-00	34-16	3V9-F5875-00	29-13

CÓDIGO	REF. NQ	CÓDIGO	REF. NQ	CÓDIGO	REF. NQ
5L9-E5380-00	11-23	502-F4531-00	23-20	90149-08108-09	11-28
5L9-E7216-00	12-11	502-F4532-00	23-21	90149-08111-09	15-04
5L9-E7421-00	12-08	502-F4534-00	23-12	90149-08172-09	24-08
5L9-E7471-00	12-18	502-F4535-00	23-15	90159-06033-09	18-13
5L9-E7839-00	13-02	502-F4536-10	23-19	90170-06228-09	15-17
5L9-E8140-00	14-13	502-H2540-00	35-16	90170-08029-09	15-05
5L9-E8177-00	14-14	502-19602-00	10-11	90170-12067-09	03-06
5L9-E8185-00	14-04	502-19901-00	15-14	90170-14171-09	11-10
5L9-E8531-00	14-11	502-29536-00	27-08	90170-20804-09	27-39
5L9-E8535-00	14-12	503-29472-00	24-03	90171-14006-09	25-17
5L9-E8541-00	14-01	502-29743-00	30-34	90171-14006-09	27-42
5L9-E8561-00	14-06	502-29745-00	30-33	90176-10013-09	20-17
5L9-F6261-00	28-05	504-F5330-00	27-10	90179-06801-09	30-12
5L9-F6263-00	28-07	504-F5355-00	27-13	90179-08148-09	28-17
5L9-F6339-00	28-06	504-F5395-00	25-10-1	90179-10402-09	10-12
5L9-H2370-00	35-12	504-F5395-00	27-25-1	90179-10806-09	01-11
5L9-H3525-00	32-15	504-F5396-00	27-25-2	90179-12244-09	11-13
5L9-H3936-00	37-06	504-F5397-00	27-25-3	90179-16018-09	12-26
5L9-H4145-00	33-09	504-19462-00	07-06	90185-10600-09	20-06
5L9-H4163-00	33-10	504-29531-00	25-03	90185-12067-09	20-08
5L9-H4164-00	33-08	504-29554-00	27-44	90201-05033-09	32-17
5L9-H4511-00	34-02	504-29555-00	27-45	90201-06055-09	05-15
5L9-H4521-00	34-05	90101-08810-09	27-46	90201-06055-09	18-09
5L9-H4523-00	34-04	90101-10308-09	26-13	90201-06067-09	05-09
5L9-H4524-00	34-06	90101-10815-09	30-38	90201-06067-09	19-05
5L9-H4527-00	34-07	90101-10815-09	30-44	90201-06380-09	17-06
5L9-H4553-00	34-09	90105-08099-09	16-08	90201-06380-09	17-09
5L9-H4554-00	34-10	90105-10039-09	16-12	90201-06380-09	18-04
5L9-H4557-00	3'	90105-10803-09	16-15	90201-06380-09	20-13
5L9-18512-00	14-10	90106-10802-09	21-13	90201-08624-09	04-15
5R2-25937-00	26-12	90109-06577-09	37-10	90201-10131-09	30-17
502-E3116-00	01-16	90109-08031-09	30-20	90201-10801-09	22-07
502-F4500-00	23-09	90109-08367-09	26-02	90201-10805-09	20-16
502-F4510-00	23-10	90109-08801-09	27-31	90201-10811-09	29-11
502-F4515-10	23-18	90109-08803-09	27-22	90201-10812-09	29-16
502-F4521-00	23-16	90109-08804-09	27-35	90201-12163-09	15-18
502-F4522-00	23-17	90116-08394-09	01-07	90201-12575-09	15-08
502-F4523-00	23-14	90116-08802-09	07-07	90201-12593-09	03-05
502-F4524-00	23-11	90119-05020	11-09	90201-14212-09	30-08
502-F4529-01	23-13	90123-08046-09	23-16	90201-14217-09	11-25

CODIGO	REF. Nº
93101-12800-09	15-07
93101-17062-09	10-13
93102-25018-09	02-12
93102-28023-09	12-22
93103-28011-09	02-14
93104-14800-09	11-25
93104-22018-09	27-06
93105-45017-09	25-03
93106-22016-09	25-05
93106-26005-09	27-19
93109-08017-09	13-09
93109-18020-09	20-05
93210-07800-09	04-25
93210-10118-09	28-02
93210-14104-09	13-10
93210-19123-09	09-11
93210-42101-09	27-07
93306-00406-09	27-18
93306-20204-09	27-05
93306-20205-09	25-02
93306-20205-09	27-04
93306-20517-09	02-10
93306-30304-09	12-17
93306-30401-09	12-20
93306-30405-09	02-13
93310-21612	02-18
93310-42210	02-07
93311-31515	12-16
93311-31515	12-23
93315-21813	14-03
93410-12003-09	15-19
93410-41001-09	22-05
93420-42007-09	27-17
93430-08006-09	04-22
93430-08006-09	14-07
93430-10016-09	15-09
93430-10016-09	30-45
93430-10801-09	30-26
93430-12800-09	30-03
93430-12800-09	30-06

CODIGO	REF. Nº
93440-15012-09	10-09
93440-15012-09	12-10
93440-20043-09	12-07
93450-17802-09	02-19
93450-52010-09	02-11
93450-52010-09	12-21
93501-04803-09	21-09
93503-16802-09	11-21
93503-16802-09	21-06
93505-32002-09	04-08
93604-12803-09	14-05
93604-30802-09	14-08
94127-18025-09	25-11
94132-18801-09	27-26
94227-18010-09	25-12
94232-18801-09	27-27
94325-18800-09	25-13
94325-18800-09	27-28
94414-18089-09	25-14
94416-18018-09	27-29
94580-02118-09	28-48
94508-02091-09	27-03
94701-00034-09	01-13
95301-05600-09	04-04
95301-06600-09	11-20
95301-06600-09	36-17
95301-06600-09	34-18
95301-08600-09	07-08
95301-08600-09	23-07
95301-08600-09	33-12
95301-08600-09	36-08
95301-10600-09	30-41
95301-12700-09	31-05
95301-12700-09	31-15
95303-06700-09	15-16
95606-06100-09	37-45
95606-06100-09	37-11
95611-10625-09	01-12
95701-08100-09	01-06
95701-08100-09	16-11

CODIGO	REF. Nº
95701-10100-09	16-14
95701-10100-09	30-16
95806-08040-09	21-02
95811-10050-09	30-29
95811-10050-09	30-42
95821-06016-09	17-02
95826-08035-09	21-04
97301-06025-09	30-23
97301-06030-09	27-14
97303-08035-09	33-13
97306-06016-09	17-07
97306-06016-09	17-10
97306-08012-09	31-10
97306-08014-09	16-06
97306-08014-09	36-12
97321-06012-09	12-19
97321-06020-09	15-13
97321-08040-09	35-14
97326-06025-09	29-07
97326-06025-09	37-07
97501-06114-09	24-06
97501-06225-09	05-08
97506-06112-09	29-15
97506-06212-09	16-03
97506-06216-09	21-16
97601-05130-09	03-16
97601-06110-09	07-10
97601-06112-09	35-08
97601-06116-09	24-10
97601-5125-09	35-10
97601-06316-09	36-06
97601-06325-09	05-24
97606-06112-09	36-19
97701-40520-09	31-04
97701-40520-09	31-09
97701-40520-09	31-14
97701-40520-09	31-22
98501-04010-09	03-12
98501-05010-09	03-14
98501-05016-09	04-17