



# CATÁLOGO DE PEÇAS

**XTZ125E** (21D3) BRASIL

**XTZ125K** (21D4) BRASIL

XTZ125E/XTZ125K  
CATÁLOGO DE PEÇAS  
©2009, Yamaha Motor do Brasil Ltda.  
1ª edição, Setembro 2009  
Todos os direitos reservados.  
É proibida expressamente toda e qualquer  
reimpressão ou utilização sem a autorização  
por escrita da  
Yamaha Motor do Brasil Ltda.  
Impresso no Brasil.

XTZ125E (HTR)



XTZ125E (DPBSE)



XTZ125E (YB)



XTZ125K (HTR)



XTZ125K (DPBSE)



XTZ125K (YB)



# PREFÁCIO

Este Catálogo de Peças se refere as Peças dos modelos relacionados na capa. Quando for solicitar peças de reposição para estes Modelos, recorra a este Catálogo de Peças e especifique corretamente os códigos e Nomes das Peças.

1. As Modificações ou adições que tenham sido efetuadas após a publicação deste Catálogo de Peças, serão comunicadas a Rede de Concessionárias através das informações de Modificação de Peças (Parts News).
2. Abreviaturas  
Seguem abaixo as abreviaturas utilizadas neste Catálogo de Peças:  
“UR” Uso Restrito para o Código da Peça  
“UN” Uso Necessário  
“AP” Peça Alternativa  
“LM” Fabricação Local (A peça pode ser pedida localmente)  
“F#” No. de Série do Chassi (Aplicação do Número de Série)  
“O/S” Tamanho Maior
3. Peças componentes de conjuntos
  - As peças que são fornecidas dentro de conjuntos estão listadas com um ponto de identificação (.) como segue abaixo.
  - O número que aparece a direita da descrição da Peça indica o número de Peças usado em cada Conjunto Individual.

| No. PEÇA     | DESCRIÇÃO             | QTDE | OBSERVAÇÕES |
|--------------|-----------------------|------|-------------|
| 2F5-83310-60 | PISCA DIANTEIRO CONJ. | 2    |             |
| 115-83311-60 | .LÂMPADA (6V-18W)     | 1    |             |

4. Os gráficos que são Aplicados em Peças Coloridas estão representados na coluna “OBSERVAÇÕES”, como segue abaixo.

| No. PEÇA        | DESCRIÇÃO                    | QTDE | OBSERVAÇÕES |
|-----------------|------------------------------|------|-------------|
| 2N4-24110-00-X5 | TANQUE DE COMBUSTÍVEL COMPL. | 2    | MXR         |
| 3J1-24240-10    | .GRÁFICO, TANQUE DE COMB.    | 1    | PARA MXR    |

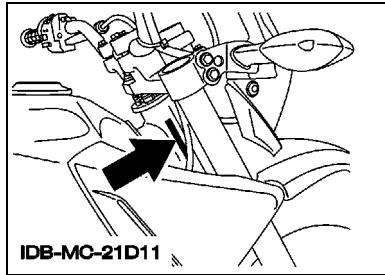
5. Observe que as ilustrações são referentes apenas a indicação dos códigos das peças, e não para montagem. Para montagem, por favor utilize o Manual de Montagem apropriado.

6. O asterisco (\*) antes do Número de referência da peça indica a modificação ocorrida após a primeira edição.

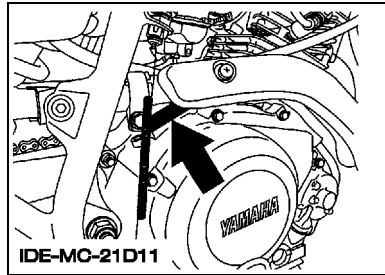
# PREFÁCIO

## 7. Aplicação do Número de Série

No. de Série do Chassi



No. de Série do Motor



## 8. Aplicação do Código de Cor (A marca (\*) mostra a cor do Modelo.)

| Abreviação | Nome da Cor                | Código da Cor |
|------------|----------------------------|---------------|
| DPBSE(*)   | DEEP PURPLISH BLUE SOLID E | 0583          |
| HTR(*)     | HEAT RED                   | 00EY          |
| SL         | SILVER                     | 0035          |
| YB(*)      | YAMAHA BLACK               | 0033          |
|            |                            |               |
|            |                            |               |
|            |                            |               |
|            |                            |               |
|            |                            |               |

## 9. Aplicação do No. de Série Inicial

No. de Série do Chassi

| No. Série         | Nome do Modelo | Código do Modelo |
|-------------------|----------------|------------------|
| 9C6KE1250A0011901 | XTZ125E        | 21D3             |
| 9C6KE1260A0009601 | XTZ125K        | 21D4             |
|                   |                |                  |
|                   |                |                  |
|                   |                |                  |

No. de Série do Motor

| No. Série    | Nome do Modelo | Código do Modelo |
|--------------|----------------|------------------|
| E3D2E-014902 | XTZ125E        | 21D3             |
| E3D3E-012602 | XTZ125K        | 21D4             |
|              |                |                  |
|              |                |                  |
|              |                |                  |

# ÍNDICE GERAL

## MOTOR

|                                   |    |
|-----------------------------------|----|
| CILINDRO .....                    | 1  |
| VIRABREQUIM E PISTAO .....        | 2  |
| VALVULA .....                     | 4  |
| CORRENTE DO EIXO DE COMANDO ..... | 5  |
| BOMBA DE OLEO .....               | 6  |
| ADMISSAO .....                    | 7  |
| CARBURADOR .....                  | 9  |
| ESCAPAMENTO .....                 | 11 |
| CARCACA DO MOTOR .....            | 13 |
| TAMPA DA CARCACA 1 .....          | 14 |
| PARTIDA .....                     | 15 |
| EMBREAGEM DA PARTIDA .....        | 16 |
| EMBREAGEM .....                   | 17 |
| TRANSMISSAO .....                 | 18 |
| EIXO TRAMBULADOR .....            | 20 |
| EIXO DE MUDANCA .....             | 21 |

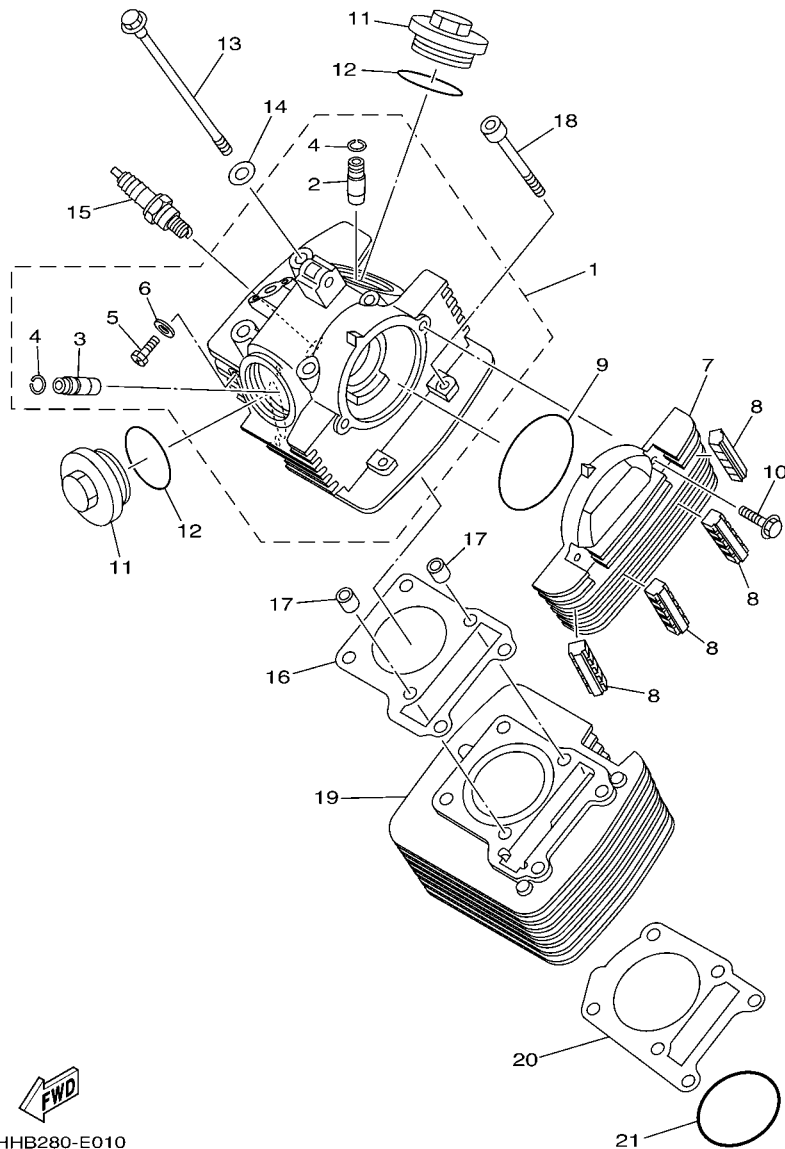
## CHASSI

|                                      |    |
|--------------------------------------|----|
| CHASSI .....                         | 22 |
| PARA-LAMA .....                      | 24 |
| TAMPA LATERAL .....                  | 25 |
| GARFO TRASEIRO. SUSPENSAO 1 .....    | 26 |
| MESA DO GUIDAO .....                 | 27 |
| GARFO DIANTEIRO 1 .....              | 28 |
| TANQUE DE COMBUSTIVEL .....          | 30 |
| ASSENTO .....                        | 32 |
| RODA DIANTEIRA 1 .....               | 33 |
| PINCA DE FREIO DIANTEIRA .....       | 34 |
| RODA TRASEIRA 1 .....                | 35 |
| GUIDAO E CABOS .....                 | 37 |
| CILINDRO MESTRE DIANTEIRO .....      | 38 |
| CAVALETE. ESTRIBOS. PEDAL 1 .....    | 39 |
| GERADOR .....                        | 41 |
| MOTOR DE PARTIDA .....               | 42 |
| PISCAS .....                         | 43 |
| MEDIDOR .....                        | 44 |
| FAROL DIANTEIRO .....                | 45 |
| LANTERNA TRASEIRA .....              | 46 |
| INTERRUP. DO GUIDAO E MANETE 1 ..... | 47 |
| SISTEMA ELETRICO 1 .....             | 48 |
| SISTEMA ELETRICO 2 .....             | 49 |

|                            |    |
|----------------------------|----|
| GRAFICOS. EMBLEMAS 1 ..... | 50 |
| GRAFICOS. EMBLEMAS 2 ..... | 51 |

## ÍNDICE GERAL

|                       |    |
|-----------------------|----|
| ÍNDICE NUMÉRICO ..... | 52 |
|-----------------------|----|



5HHB280-E010

FIG. 1 CILINDRO

| REF. NO. | No. PEÇA        | DESCRIÇÃO                     | 21D3 | 21D4 |  |  | OBSERVAÇÕES |
|----------|-----------------|-------------------------------|------|------|--|--|-------------|
|          |                 |                               |      |      |  |  |             |
| 1        | 5RM-E1111-00    | CABECOTE DO CILINDRO 1        | 1    | 1    |  |  |             |
| 2        | 2UJ-11133-10    | .GUIA DA VALVULA 1            | 1    | 1    |  |  |             |
| 3        | 22F-11134-10    | .GUIA DA VALVULA 2            | 1    | 1    |  |  |             |
| 4        | 93440-10109     | .ANEL TRAVA                   | 2    | 2    |  |  |             |
| 5        | 90153-06803     | .PARAFUSO HEXAGONAL           | 1    | 1    |  |  |             |
| 6        | 90430-06817     | .GAXETA                       | 1    | 1    |  |  |             |
| 7        | 5VL-E1185-10    | TAMPA LATERAL DO CABECOTE 3   | 1    | 1    |  |  |             |
| 8        | 5HH-E1161-00    | ABSORVEDOR 1                  | 4    | 4    |  |  |             |
| 9        | 93210-79200     | ANEL DE BORRACHA              | 1    | 1    |  |  |             |
| 10       | 9502M-06020     | PARAFUSO FLANGE               | 2    | 2    |  |  |             |
| 11       | 5HH-E1186-00    | TAMPA LATERAL DO CABECOTE 2   | 2    | 2    |  |  |             |
| 12       | 93210-44800     | ANEL DE BORRACHA              | 2    | 2    |  |  |             |
| 13       | 90105-08724     | PARAFUSO FLANGE               | 4    | 4    |  |  |             |
| 14       | 90201-08609     | ARRUELA PLANA                 | 4    | 4    |  |  |             |
| 15       | 94700-00834     | VELA DE IGNICAO (NGK CR7HSA)  | 1    | 1    |  |  |             |
| 16       | 5HH-E1181-00    | GAXETA CABECOTE DO CILINDRO 1 | 1    | 1    |  |  |             |
| 17       | 99530-10114     | PINO GUIA                     | 2    | 2    |  |  |             |
| 18       | 90110-06W02     | PARAFUSO HEXAGONAL INTERNO    | 2    | 2    |  |  |             |
| 19       | 5HH-E1310-10-35 | CILINDRO                      | 1    | 1    |  |  | SL          |
| 20       | 5HH-E1351-00    | GAXETA DO CILINDRO            | 1    | 1    |  |  |             |
| 21       | 93210-57800     | ANEL DE BORRACHA              | 1    | 1    |  |  |             |



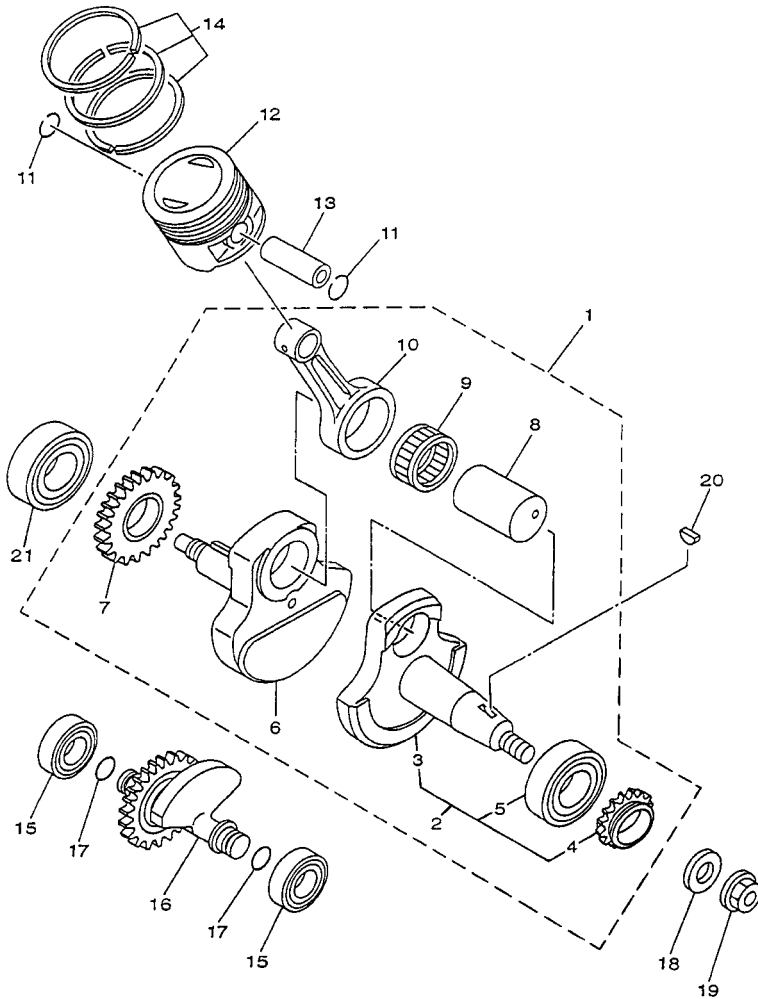


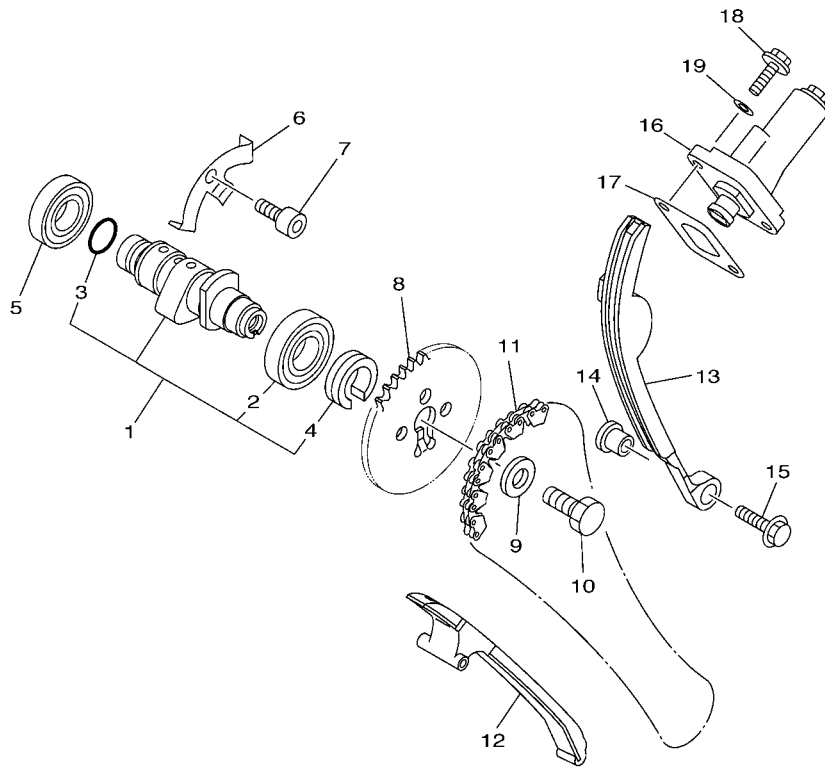
FIG. 2 VIRABREQUIM E PISTAO

| REF. NO. | No. PEÇA        | DESCRIÇÃO                     | 21D3 | 21D4 |  |  | OBSERVAÇÕES |
|----------|-----------------|-------------------------------|------|------|--|--|-------------|
| 1        | 5RM-E1400-10    | VIRABREQUIM CONJ.             | 1    | 1    |  |  |             |
| 2        | 5RM-WE141-20    | .VIRABREQUIM ESQ. CONJUNTO    | 1    | 1    |  |  |             |
| 3        | 5HH-E1412-20    | ..VIRABREQUIM 1               | 1    | 1    |  |  |             |
| 4        | 5HH-11549-10    | ..ENGRENAGEM CORRENTE DO CAME | 1    | 1    |  |  |             |
| 5        | 93306-205A0     | ..ROLAMENTO                   | 1    | 1    |  |  |             |
| 6        | 5HH-E1422-10    | ..VIRABREQUIM 2               | 1    | 1    |  |  |             |
| 7        | 5HH-E1536-00    | .ENGRENAGEM MOTORA            | 1    | 1    |  |  |             |
| 8        | 4LS-11681-01    | .PINO DO VIRABREQUIM 1        | 1    | 1    |  |  |             |
| 9        | 93310-6290C     | .ROLAMENTO                    | 1    | 1    |  |  |             |
| 10       | 4LS-11651-02    | .BIELA                        | 1    | 1    |  |  |             |
| 11       | 93450-16068     | ANEL TRAVA                    | 2    | 2    |  |  |             |
| 12       | 5HH-E1631-00-A0 | PISTAO (STD)                  | 1    | 1    |  |  |             |
|          | 5HH-E1635-09    | PISTAO (0.25MM O/S)           | 1    | 1    |  |  | AP          |
|          | 5HH-E1636-09    | PISTAO (0.50MM O/S)           | 1    | 1    |  |  | AP          |
|          | 5HH-E1637-09    | PISTAO ( 0.75MM O/S )         | 1    | 1    |  |  | AP          |
|          | 4LS-11638-01    | PISTAO (1.00MM O/S)           | 1    | 1    |  |  | AP          |
| 13       | 5HH-E1633-00    | PINO DO PISTAO                | 1    | 1    |  |  |             |
| 14       | 5RM-E1603-00    | JG. DE ANEIS (STD)            | 1    | 1    |  |  |             |
|          | 5RM-E1604-00    | JG. DE ANEIS (0.25MM O/S)     | 1    | 1    |  |  | AP          |
|          | 5RM-E1605-00    | JG. DE ANEIS (0.50MM O/S)     | 1    | 1    |  |  | AP          |
|          | 5RM-E1606-00    | JG. DE ANEIS (0.75MM O/S)     | 1    | 1    |  |  | AP          |
|          | 5RM-11607-00    | JG. DE ANEIS (1.00MM O/S)     | 1    | 1    |  |  | AP          |
| 15       | 93306-20221     | ROLAMENTO                     | 2    | 2    |  |  |             |
| 16       | 5HH-E1500-02    | BALANCEADOR CONJ.             | 1    | 1    |  |  |             |
| 17       | 93210-11001     | ANEL DE BORRACHA              | 2    | 2    |  |  |             |
| 18       | 90201-122H1     | ARRUELA PLANA                 | 1    | 1    |  |  |             |
| 19       | 9570M-12500     | PORCA FLANGE                  | 1    | 1    |  |  |             |

  
5HH8280-C020



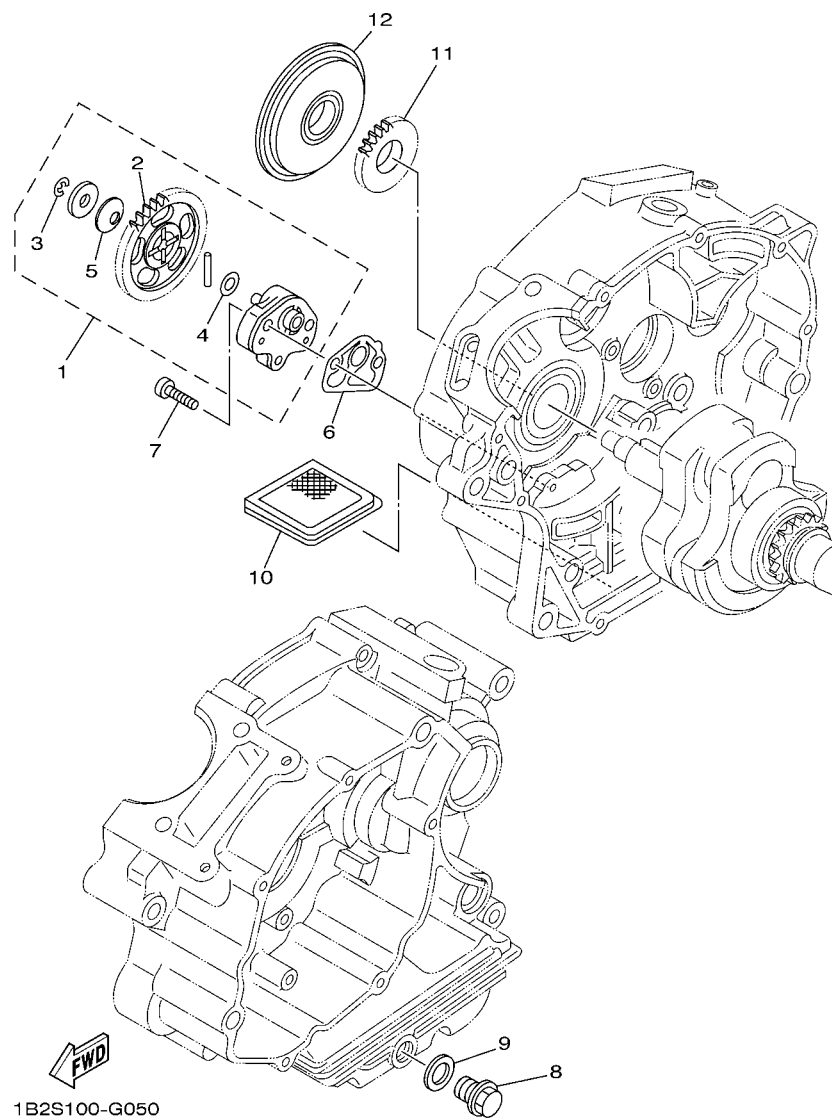




5HHB280-E040

FIG. 4 CORRENTE DO EIXO DE COMANDO

| REF. NO. | No. PEÇA     | DESCRIÇÃO                      | 21D3 | 21D4 |  |  | OBSERVAÇÕES |
|----------|--------------|--------------------------------|------|------|--|--|-------------|
| 1        | 5HH-E2170-20 | EIXO DE COMANDO COMPLETO 1     | 1    | 1    |  |  |             |
| 2        | 93306-003X0  | .ROLAMENTO                     | 1    | 1    |  |  |             |
| 3        | 93210-11453  | .ANEL DE BORRACHA              | 1    | 1    |  |  |             |
| 4        | 90387-16804  | .ESPACADOR                     | 1    | 1    |  |  |             |
| 5        | 93306-002Y5  | ROLAMENTO                      | 1    | 1    |  |  |             |
| 6        | 5HH-E111F-00 | PLACA                          | 1    | 1    |  |  |             |
| 7        | 9131M-06012  | PARAFUSO                       | 1    | 1    |  |  |             |
| 8        | 5VL-E2176-10 | COROA DA CORRENTE              | 1    | 1    |  |  |             |
| 9        | 90201-08326  | ARRUELA PLANA                  | 1    | 1    |  |  |             |
| 10       | 90101-08W10  | PARAFUSO                       | 1    | 1    |  |  |             |
| 11       | 94582-18090  | CORRENTE                       | 1    | 1    |  |  |             |
| 12       | 5HH-E2231-10 | GUIA LIMITADORA 1              | 1    | 1    |  |  |             |
| 13       | 5HH-E2241-10 | GUIA LIMITADORA 2              | 1    | 1    |  |  |             |
| 14       | 5HH-E5598-00 | ESPACADOR                      | 1    | 1    |  |  |             |
| 15       | 9580M-06020  | PARAFUSO FLANGE                | 1    | 1    |  |  |             |
| 16       | 5VL-12210-10 | TENSIONADOR DA CORRENTE        | 1    | 1    |  |  |             |
| 17       | 5HH-E2213-00 | GAXETA DA CAIXA DO TENSIONADOR | 1    | 1    |  |  |             |
| 18       | 9502M-06016  | PARAFUSO FLANGE                | 2    | 2    |  |  |             |
| 19       | 90430-06817  | GAXETA                         | 2    | 2    |  |  |             |



**FIG. 5 BOMBA DE OLEO**

| REF. NO. | No. PEÇA     | DESCRIÇÃO                      | 21D3 | 21D4 |  |  | OBSERVAÇÕES |
|----------|--------------|--------------------------------|------|------|--|--|-------------|
|          |              |                                |      |      |  |  |             |
| 1        | 5VL-E3300-01 | BOMBA DE OLEO COMPLETA         | 1    | 1    |  |  |             |
| 2        | 5VL-E3325-00 | .ENGRENAGEM IMPULSORA DA BOMBA | 1    | 1    |  |  |             |
| 3        | 99002-05600  | .ANEL TRAVA                    | 1    | 1    |  |  |             |
| 4        | 90201-07641  | .ARRUELA PLANA                 | 1    | 1    |  |  |             |
| 5        | 90208-07052  | .ARRUELA CONICA                | 1    | 1    |  |  |             |
| 6        | 5HH-E3329-00 | GAXETA DA TAMPA DA BOMBA       | 1    | 1    |  |  |             |
| 7        | 90155-06800  | PARAFUSO                       | 2    | 2    |  |  |             |
| 8        | 90340-12097  | TAMPAO DO DRENO                | 1    | 1    |  |  |             |
| 9        | 90430-12227  | GAXETA                         | 1    | 1    |  |  |             |
| 10       | 5HH-E3411-01 | FILTRADOR DE OLEO              | 1    | 1    |  |  |             |
| 11       | 5VL-E3324-00 | ENGRENAGEM DE TRACAO DA BOMBA  | 1    | 1    |  |  |             |
| 12       | 5VL-E3451-00 | FILTRO ROTATIVO                | 1    | 1    |  |  |             |
|          |              |                                |      |      |  |  |             |
|          |              |                                |      |      |  |  |             |
|          |              |                                |      |      |  |  |             |
|          |              |                                |      |      |  |  |             |

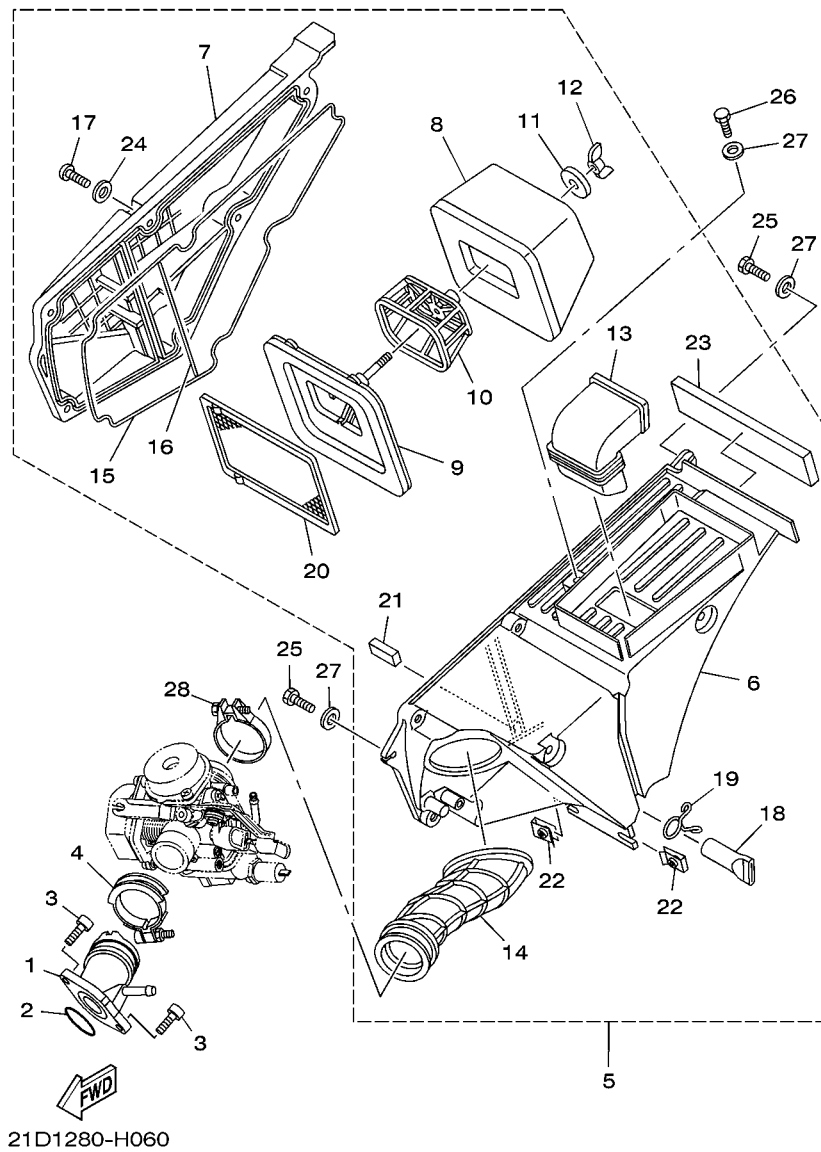
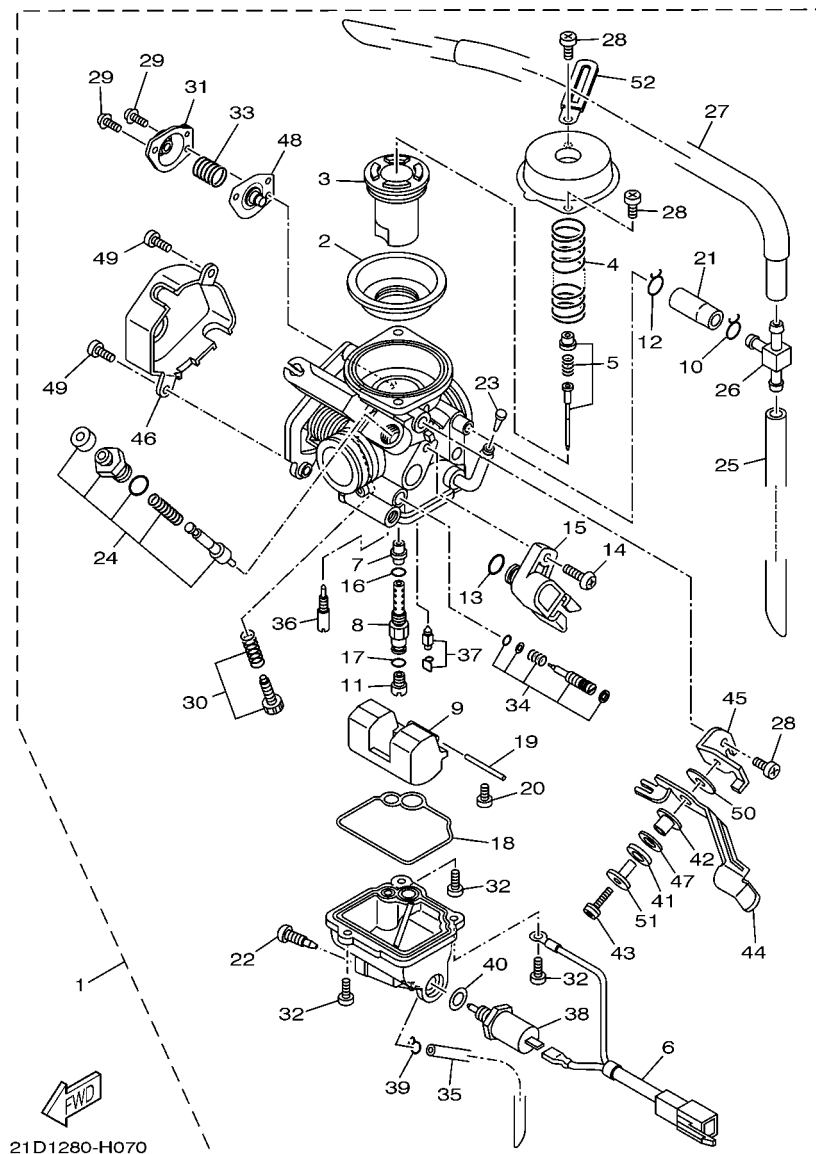


FIG. 6 ADMISSAO

| REF. NO. | No. PEÇA     | DESCRIÇÃO                    | 21D3 | 21D4 |  |  | OBSERVAÇÕES |
|----------|--------------|------------------------------|------|------|--|--|-------------|
| 1        | 21D-E3586-00 | JUNCAO DO CARBURADOR 1       | 1    | 1    |  |  |             |
| 2        | 93210-30800  | ANEL DE BORRACHA             | 1    | 1    |  |  |             |
| 3        | 9131M-06020  | PARAFUSO                     | 2    | 2    |  |  |             |
| 4        | 90450-44062  | BRACADEIRA DO TUBO           | 1    | 1    |  |  |             |
| 5        | 21D-E4410-00 | FILTRO DE AR COMPLETO        | 1    | 1    |  |  |             |
| 6        | 5RM-E4411-10 | .CAIXA DO FILTRO DE AR 1     | 1    | 1    |  |  |             |
| 7        | 5RM-E4412-00 | .TAMPA DA CAIXA DO FILTRO 1  | 1    | 1    |  |  |             |
| 8        | 5RM-14451-00 | .ELEMENTO DO FILTRO DE AR    | 1    | 1    |  |  |             |
| 9        | 5RM-E4459-00 | .FIXADOR DA GUIA             | 1    | 1    |  |  |             |
| 10       | 5RM-E4458-00 | .GUIA                        | 1    | 1    |  |  |             |
| 11       | 90201-06735  | .ARRUELA PLANA               | 1    | 1    |  |  |             |
| 12       | 90175-06807  | .PORCA                       | 1    | 1    |  |  |             |
| 13       | 5RM-E4437-00 | .DUTO                        | 1    | 1    |  |  |             |
| 14       | 21D-E4453-00 | .JUNCAO DA CAIXA DO FILTRO 1 | 1    | 1    |  |  |             |
| 15       | 21D-14452-00 | .VEDACAO                     | 1    | 1    |  |  |             |
| 16       | 21D-14462-00 | .VEDACAO                     | 1    | 1    |  |  |             |
| 17       | 9851M-06020  | .PARAFUSO                    | 6    | 6    |  |  |             |
| 18       | 5HH-E443E-01 | .TUBO DE DRENO               | 1    | 1    |  |  |             |
| 19       | 90467-15012  | .PRESILHA                    | 1    | 1    |  |  |             |
| 20       | 5RM-E4472-00 | .PLACA DO ELEMENTO           | 1    | 1    |  |  |             |
| 21       | 4VW-E4462-10 | .VEDACAO                     | 1    | 1    |  |  |             |
| 22       | 90183-06802  | .PORCA MOLA                  | 2    | 2    |  |  |             |
| 23       | 5RM-E4425-00 | .AMORTIZADOR 1               | 1    | 1    |  |  |             |
| 24       | 9290M-06600  | ARRUELA                      | 6    | 6    |  |  |             |
| 25       | 90101-06W10  | PARAFUSO                     | 2    | 2    |  |  |             |
| 26       | 90101-06W11  | PARAFUSO                     | 1    | 1    |  |  |             |
| 27       | 90201-06804  | ARRUELA PLANA                | 3    | 3    |  |  |             |



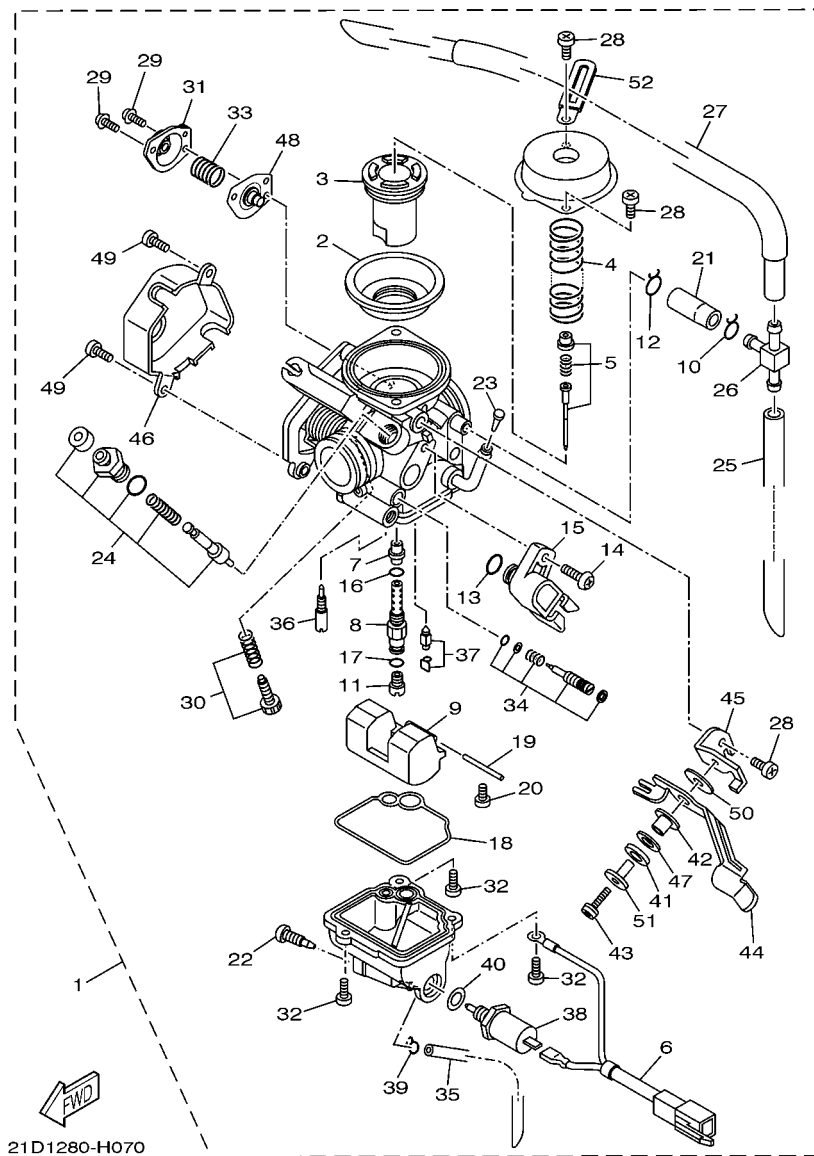


21D1280-H070

FIG. 7 CARBURADOR

| REF. NO. | No. PEÇA     | DESCRIÇÃO                   | 21D3 | 21D4 | OBSERVAÇÕES |
|----------|--------------|-----------------------------|------|------|-------------|
| 1        | 21D-E4901-00 | CARBURADOR COMPLETO 1       | 1    | 1    |             |
| 2        | 5LW-24411-00 | .DIAFRAGMA                  | 1    | 1    |             |
| 3        | 21D-14112-00 | .VALVULA DE ACELERAÇÃO 1    | 1    | 1    |             |
| 4        | 5LW-14589-00 | .MOLA                       | 1    | 1    |             |
| 5        | 21D-1490J-00 | .KIT DE AGULHA              | 1    | 1    |             |
| 6        | 21D-81517-00 | .CABO SUB CONDUTOR          | 1    | 1    |             |
| 7        | 5P0-14141-13 | .PULVERIZADOR PRINCIPAL     | 1    | 1    |             |
| 8        | 18D-14261-00 | .FIXADOR                    | 1    | 1    |             |
| 9        | 5HK-14985-00 | .BOIA                       | 1    | 1    |             |
| 10       | 55X-14937-00 | .BRACADEIRA                 | 1    | 1    |             |
| 11       | 3G2-1423A-75 | .GICLEUR PRINCIPAL (#122.5) | 1    | 1    |             |
| 12       | 90467-100A0  | .PRESILHA                   | 1    | 1    |             |
| 13       | 5YP-14561-00 | .ANEL DE BORRACHA           | 1    | 1    |             |
| 14       | 5YP-14429-00 | .PARAFUSO                   | 1    | 1    |             |
| 15       | 18D-H5885-00 | .SENSOR ACELERAÇÃO CONJ.    | 1    | 1    |             |
| 16       | 583-14561-00 | .ANEL DE BORRACHA           | 1    | 1    |             |
| 17       | 22U-14561-00 | .ANEL DE BORRACHA           | 1    | 1    |             |
| 18       | 5HK-14147-00 | .ANEL DE BORRACHA           | 1    | 1    |             |
| 19       | 353-14186-00 | .PINO DA BOIA               | 1    | 1    |             |
| 20       | 98507-04008  | .PARAFUSO                   | 1    | 1    |             |
| 21       | 21D-14197-00 | .TUBO                       | 1    | 1    |             |
| 22       | 5LW-14191-00 | .TAMPAO DE DRENO            | 1    | 1    |             |
| 23       | 5LW-14994-00 | .REDE DE FILTRO             | 1    | 1    |             |
| 24       | 18D-1410A-00 | .KIT DE PARTIDA             | 1    | 1    |             |
| 25       | 5RM-14197-30 | .TUBO                       | 1    | 1    |             |
| 26       | 66E-14251-00 | .NIPLE                      | 1    | 1    |             |
| 27       | 21D-14197-10 | .TUBO                       | 1    | 1    |             |





21D1280-H070

FIG. 7 CARBURADOR

| REF. NO. | No. PEÇA     | DESCRIÇÃO                    | 21D3 | 21D4 |  |  | OBSERVAÇÕES |
|----------|--------------|------------------------------|------|------|--|--|-------------|
|          |              |                              |      |      |  |  |             |
| 28       | 98507-05008  | .PARAFUSO                    | 3    | 3    |  |  |             |
| 29       | 97607-04114  | .PARAFUSO                    | 2    | 2    |  |  |             |
| 30       | 5YY-14103-00 | .JOGO, PARAFUSO DE REGULAGEM | 1    | 1    |  |  |             |
| 31       | 5AP-14280-00 | .CAPA DO CARBURADOR          | 1    | 1    |  |  |             |
| 32       | 98507-01014  | .PARAFUSO CABECA PANELA      | 3    | 3    |  |  |             |
| 33       | 5HK-14275-00 | .MOLA                        | 1    | 1    |  |  |             |
| 34       | 21D-14105-00 | .KIT PARAFUSO PILOTO         | 1    | 1    |  |  |             |
| 35       | 2AL-14196-00 | .TUBO DE DRENO               | 1    | 1    |  |  |             |
| 36       | 5P0-14142-12 | .GICLEUR PILOTO (# 12.5)     | 1    | 1    |  |  |             |
| 37       | 5LW-14150-00 | .AGULHA                      | 1    | 1    |  |  |             |
| 38       | 5P0-1410H-00 | .VALVULA SOLENOIDE           | 1    | 1    |  |  |             |
| 39       | 22F-14139-00 | .PRESILHA DO TUBO            | 1    | 1    |  |  |             |
| 40       | 256-14956-01 | .ARRUELA                     | 1    | 1    |  |  |             |
| 41       | 92907-08100  | .ARRUELA TRAVA               | 1    | 1    |  |  |             |
| 42       | 3SP-14194-00 | .ANEL                        | 1    | 1    |  |  |             |
| 43       | 3SP-14216-00 | .PARAFUSO                    | 1    | 1    |  |  |             |
| 44       | 18D-14276-00 | .ALAVANCA DO AFOGADOR        | 1    | 1    |  |  |             |
| 45       | 18D-14867-00 | .SUPORTE                     | 1    | 1    |  |  |             |
| 46       | 18D-14293-00 | .TAMPA 1                     | 1    | 1    |  |  |             |
| 47       | 3SP-14128-00 | .ARRUELA                     | 1    | 1    |  |  |             |
| 48       | 5AP-14940-00 | .DIAFRAGMA COMPLETO          | 1    | 1    |  |  |             |
| 49       | 18D-14216-00 | .PARAFUSO                    | 2    | 2    |  |  |             |
| 50       | 18D-14126-00 | .GAXETA                      | 1    | 1    |  |  |             |
| 51       | 18D-14264-00 | .ESPACADOR                   | 1    | 1    |  |  |             |
| 52       | 3UH-14146-00 | .PLACA                       | 1    | 1    |  |  |             |

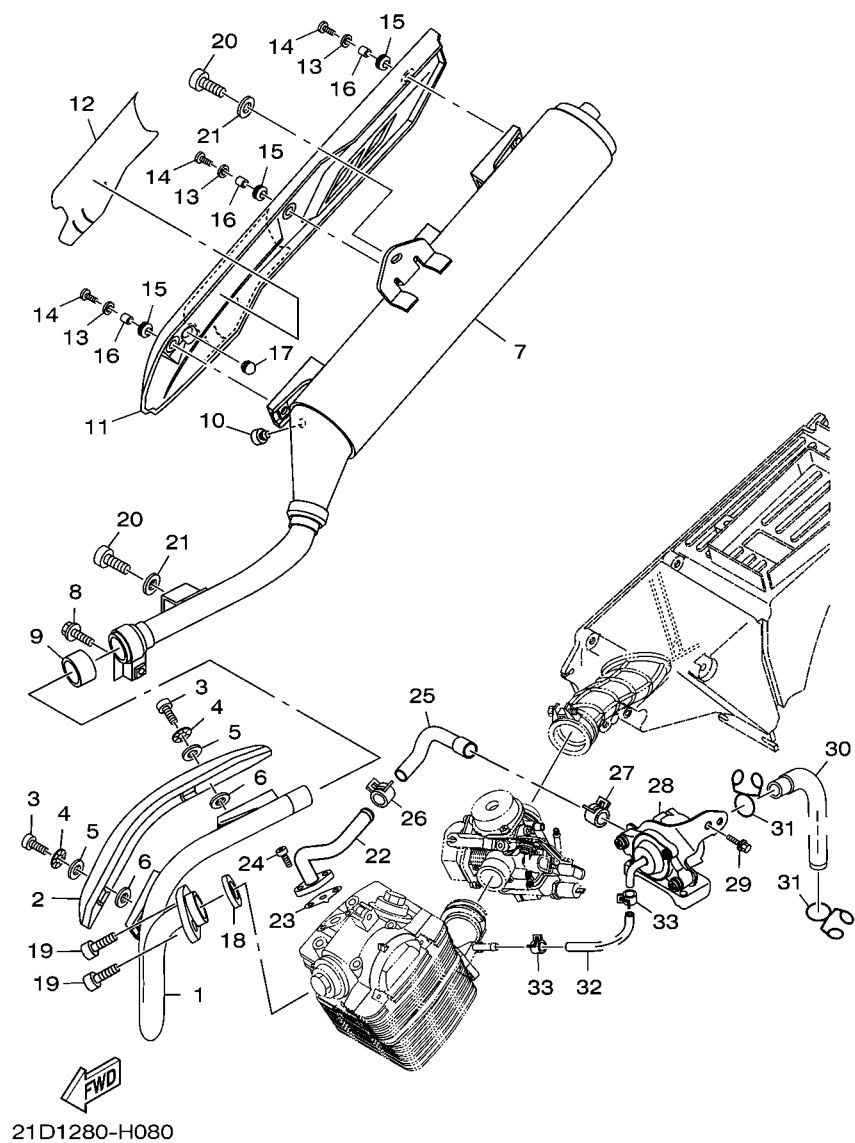
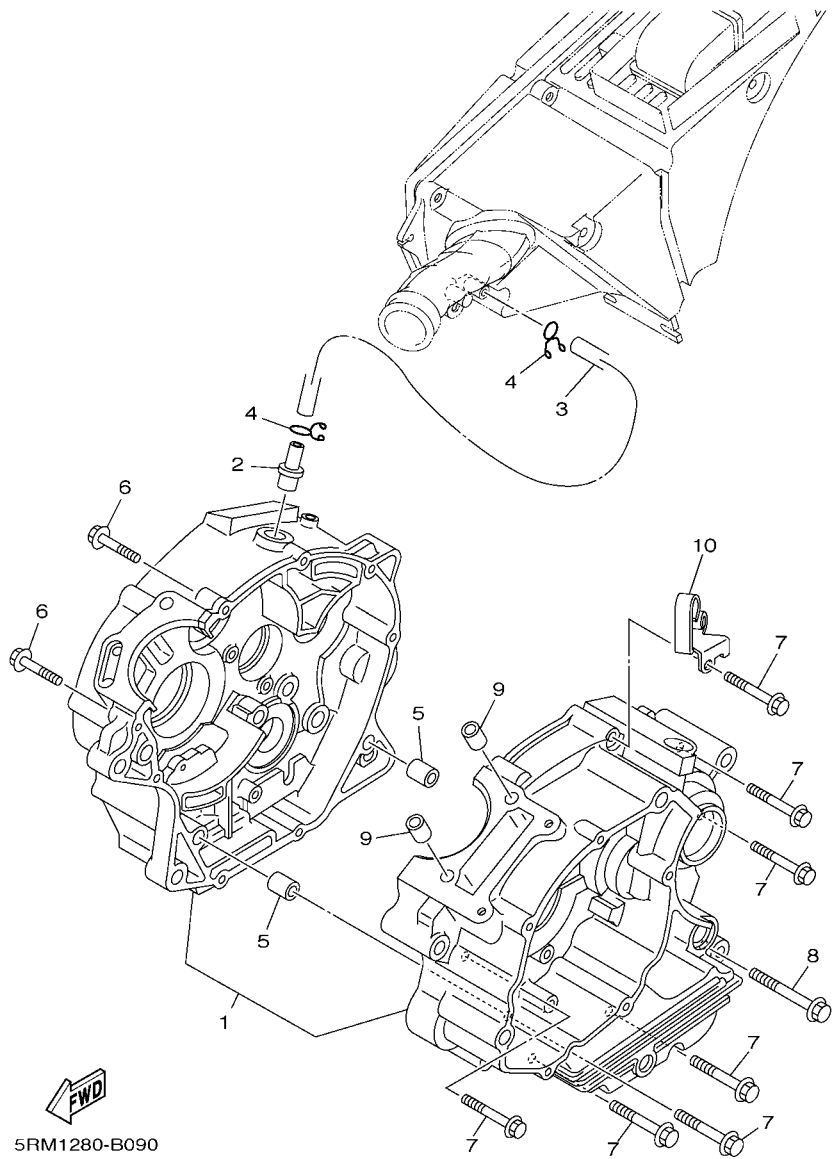


FIG. 8 ESCAPAMENTO

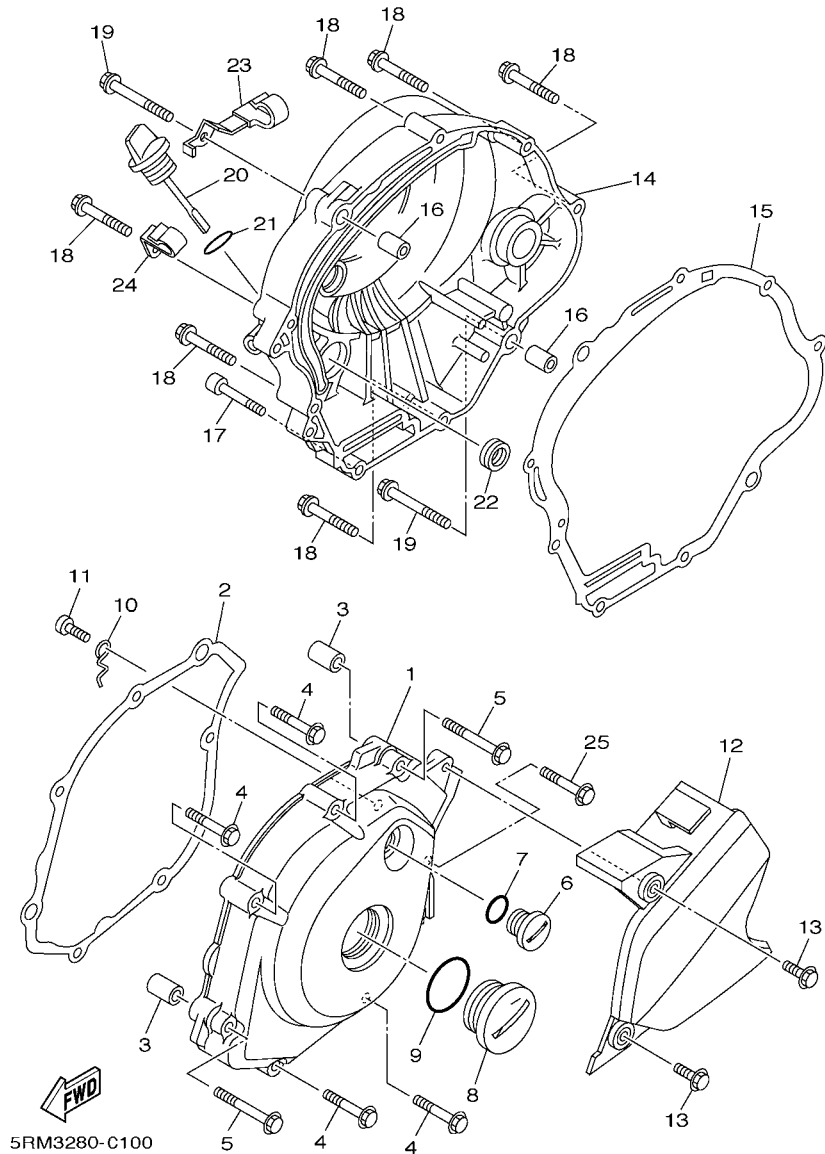
| REF. NO. | No. PEÇA     | DESCRIÇÃO                    | 21D3 | 21D4 |  |  | OBSERVAÇÕES |
|----------|--------------|------------------------------|------|------|--|--|-------------|
|          |              |                              |      |      |  |  |             |
| 1        | 5RM-E4611-02 | TUBO DE ESCAPE 1             | 1    | 1    |  |  |             |
| 2        | 22D-E4628-00 | PROTETOR DO TUBO DE ESCAPE   | 1    | 1    |  |  |             |
| 3        | 98980-06010  | PARAFUSO                     | 2    | 2    |  |  |             |
| 4        | 90206-06090  | ARRUELA ONDULADA             | 2    | 2    |  |  |             |
| 5        | 90202-05187  | ARRUELA PLANA                | 2    | 2    |  |  |             |
| 6        | 90202-05188  | ARRUELA PLANA                | 2    | 2    |  |  |             |
| 7        | 21D-E4711-00 | SILENCIADOR 1                | 1    | 1    |  |  |             |
| 8        | 9502M-08035  | PARAFUSO FLANGE              | 1    | 1    |  |  |             |
| 9        | 4FU-14714-10 | GAXETA DO SILENCIADOR        | 1    | 1    |  |  |             |
| 10       | 4FU-24181-00 | AMORTIZADOR DE LOCALIZACAO 1 | 1    | 1    |  |  |             |
| 11       | 21D-E4758-00 | PROTETOR DO SILENCIADOR      | 1    | 1    |  |  |             |
| 12       | 21D-14718-00 | PROTETOR DO SILENCIADOR 1    | 1    | 1    |  |  |             |
| 13       | 90201-062G3  | ARRUELA PLANA                | 3    | 3    |  |  |             |
| 14       | 98980-06014  | PARAFUSO                     | 3    | 3    |  |  |             |
| 15       | 90480-12581  | ILHO DE BORRACHA             | 3    | 3    |  |  |             |
| 16       | 90387-06023  | ESPACADOR                    | 3    | 3    |  |  |             |
| 17       | 5VY-14757-00 | AMORTIZADOR DO ESCAPE 2      | 1    | 1    |  |  |             |
| 18       | 5HH-E4613-00 | GAXETA DO TUBO DE ESCAPE     | 1    | 1    |  |  |             |
| 19       | 9131M-06020  | PARAFUSO                     | 2    | 2    |  |  |             |
| 20       | 9131M-08016  | PARAFUSO                     | 2    | 2    |  |  |             |
| 21       | 90201-08326  | ARRUELA PLANA                | 2    | 2    |  |  |             |
| 22       | 5RM-E4872-00 | TUBO 2                       | 1    | 1    |  |  |             |
| 23       | 21D-E4815-00 | GAXETA                       | 1    | 1    |  |  |             |
| 24       | 9131M-06016  | PARAFUSO                     | 2    | 2    |  |  |             |
| 25       | 21D-E4881-00 | MANGUEIRA CURVADA 1          | 1    | 1    |  |  |             |
| 26       | 90467-14117  | PRESILHA                     | 1    | 1    |  |  |             |
| 27       | 90467-15001  | PRESILHA                     | 1    | 1    |  |  |             |





**FIG. 9 CARCACA DO MOTOR**

| REF. NO. | No. PEÇA     | DESCRIÇÃO                    | 21D3 | 21D4 |  |  | OBSERVAÇÕES |
|----------|--------------|------------------------------|------|------|--|--|-------------|
|          |              |                              |      |      |  |  |             |
| 1        | 5HH-E5150-40 | CARCACA DO MOTOR COMPLETA    | 1    |      |  |  |             |
|          | 5LX-E5150-40 | CARCACA DO MOTOR COMPLETA    |      | 1    |  |  |             |
| 2        | 5HH-E1167-00 | TUBO DE RESPIRO 2            | 1    | 1    |  |  |             |
| 3        | 5RM-E1166-10 | TUBO DE RESPIRO 1            | 1    | 1    |  |  |             |
| 4        | 90467-13858  | PRESILHA                     | 2    | 2    |  |  |             |
| 5        | 99530-10114  | PINO GUIA                    | 2    | 2    |  |  |             |
| 6        | 90109-06W35  | PARAFUSO                     | 2    | 2    |  |  |             |
| 7        | 90109-06W36  | PARAFUSO                     | 7    | 7    |  |  |             |
| 8        | 90109-06W37  | PARAFUSO                     | 1    | 1    |  |  |             |
| 9        | 99530-10114  | PINO GUIA                    | 2    | 2    |  |  |             |
| 10       | 5RM-E5441-00 | FIXADOR DO CABO DA EMBREAGEM | 1    | 1    |  |  |             |
|          |              |                              |      |      |  |  |             |
|          |              |                              |      |      |  |  |             |
|          |              |                              |      |      |  |  |             |
|          |              |                              |      |      |  |  |             |
|          |              |                              |      |      |  |  |             |



**FIG. 10 TAMPA DA CARCACA 1**

| REF. NO. | No. PEÇA     | DESCRIÇÃO                    | 21D3 | 21D4 |  |  | OBSERVAÇÕES |
|----------|--------------|------------------------------|------|------|--|--|-------------|
|          |              |                              |      |      |  |  |             |
| 1        | 5HH-E5411-01 | TAMPA DA CARCACA 1           | 1    | 1    |  |  |             |
| 2        | 5HH-E5451-00 | GAXETA DA TAMPA DA CARCACA 1 | 1    | 1    |  |  |             |
| 3        | 99530-10114  | PINO GUIA                    | 2    | 2    |  |  |             |
| 4        | 9502M-06035  | PARAFUSO FLANGE              | 4    | 4    |  |  |             |
| 5        | 9502M-06045  | PARAFUSO FLANGE              | 2    | 2    |  |  |             |
| 6        | 90340-14W02  | TAMPAO DO DRENO              | 1    | 1    |  |  |             |
| 7        | 93210-14800  | ANEL DE BORRACHA             | 1    | 1    |  |  |             |
| 8        | 90340-32W03  | TAMPAO DO DRENO              | 1    | 1    |  |  |             |
| 9        | 93210-32800  | ANEL DE BORRACHA             | 1    | 1    |  |  |             |
| 10       | 5HH-E5191-00 | PLACA                        | 1    | 1    |  |  |             |
| 11       | 9851M-06010  | PARAFUSO                     | 1    | 1    |  |  |             |
| 12       | 5RM-E5418-00 | TAMPA DA CAIXA DA CORRENTE   | 1    | 1    |  |  |             |
| 13       | 9581M-06016  | PARAFUSO FLANGE              | 2    | 2    |  |  |             |
| 14       | 5HH-E5421-20 | TAMPA DA CARCACA 2           | 1    |      |  |  |             |
|          | 5LX-E5421-00 | TAMPA DA CARCACA 2           |      | 1    |  |  |             |
| 15       | 5HH-E5461-00 | GAXETA DA TAMPA DA CARCACA 2 | 1    | 1    |  |  |             |
| 16       | 99530-10114  | PINO GUIA                    | 2    | 2    |  |  |             |
| 17       | 91380-06035  | PARAFUSO                     | 1    | 1    |  |  |             |
| 18       | 9502M-06035  | PARAFUSO FLANGE              | 6    | 6    |  |  |             |
| 19       | 9502M-06045  | PARAFUSO FLANGE              | 2    | 2    |  |  |             |
| 20       | 5HH-E5362-00 | TAMPAO DO NIVEL DE OLEO      | 1    | 1    |  |  |             |
| 21       | 93210-19123  | ANEL DE BORRACHA             | 1    | 1    |  |  |             |
| 22       | 93101-10800  | RETENTOR DE OLEO             | 1    | 1    |  |  |             |
| 23       | 90465-08802  | BRACADEIRA                   | 1    |      |  |  |             |
| 24       | 90465-08801  | BRACADEIRA                   | 1    |      |  |  |             |
| 25       | 90109-06W38  | PARAFUSO                     | 1    | 1    |  |  |             |

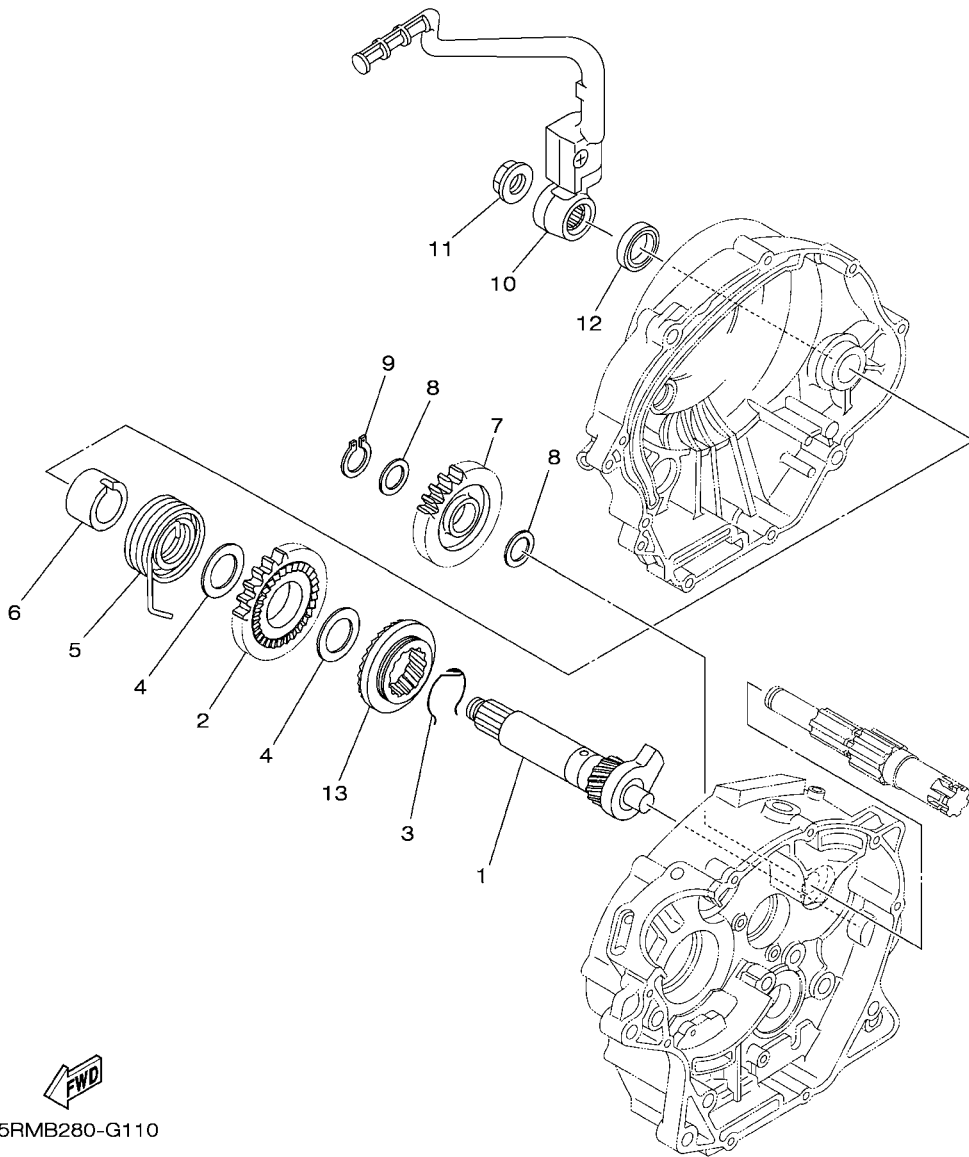
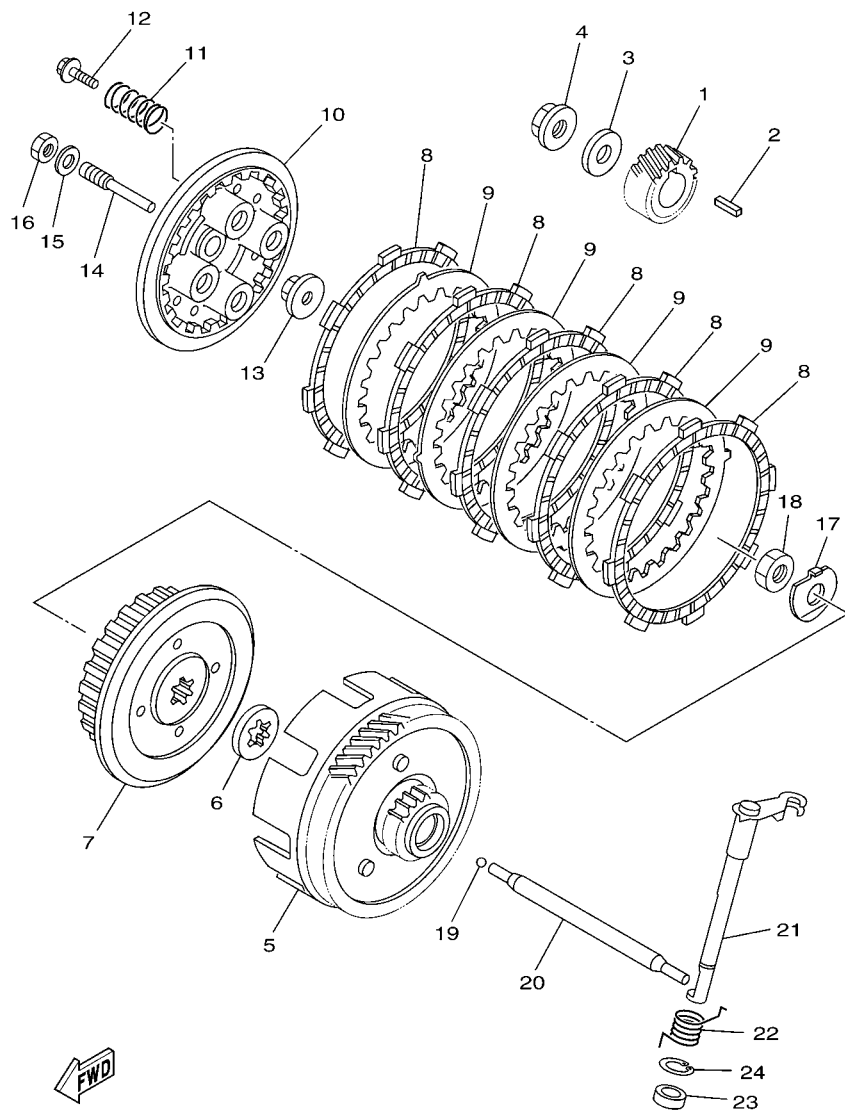


FIG. 11 PARTIDA

| REF. NO. | No. PEÇA     | DESCRIÇÃO                   | 21D3 | 21D4 | OBSERVAÇÕES |
|----------|--------------|-----------------------------|------|------|-------------|
| 1        | 5RM-15660-10 | EIXO DE ARRANQUE COMPLETO   |      | 1    |             |
| 2        | 5LX-15641-00 | ENGRENAGEM DA PARTIDA       |      | 1    |             |
| 3        | 90468-26048  | PRESILHA                    |      | 1    |             |
| 4        | 90201-202L3  | ARRUELA PLANA ( 0.5T)       |      | 2    |             |
| 5        | 90508-26667  | MOLA DE TORCAO              |      | 1    |             |
| 6        | 5LX-E5666-00 | ESPACADOR                   |      | 1    |             |
| 7        | 5LX-15651-00 | ENGRENAGEM LOUCA DA PARTIDA |      | 1    |             |
| 8        | 90201-177G4  | ARRUELA PLANA               |      | 2    |             |
| 9        | 99009-17400  | ANEL TRAVA                  |      | 1    |             |
| 10       | 5RM-E5620-00 | PEDAL DE PARTIDA COMPLETO   |      | 1    |             |
| 11       | 90179-12813  | PORCA                       |      | 1    |             |
| 12       | 93109-20014  | RETENTOR DE OLEO            |      | 1    |             |
| 13       | 5LX-E5671-00 | RODA DA CATRACA             |      | 1    |             |
|          |              |                             |      |      |             |
|          |              |                             |      |      |             |
|          |              |                             |      |      |             |
|          |              |                             |      |      |             |
|          |              |                             |      |      |             |



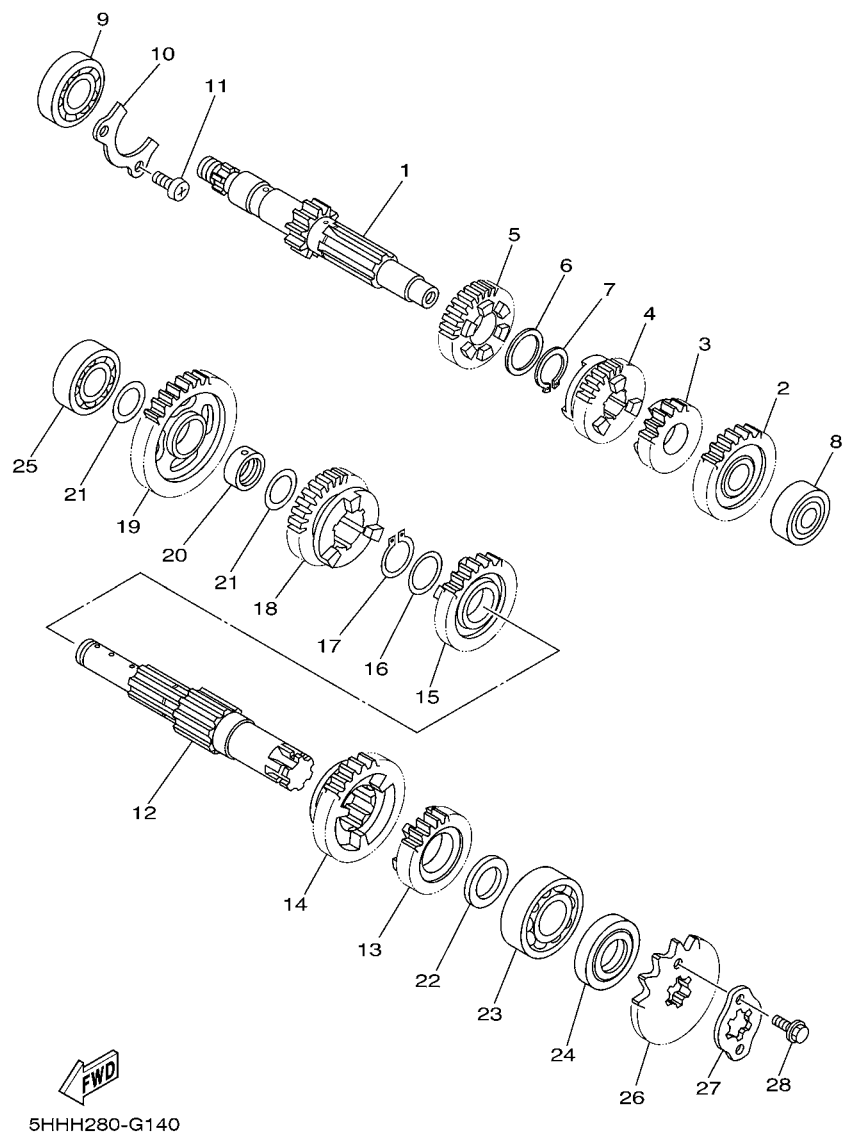


5HHH280-G130

FIG. 13 EMBREAGEM

| REF. NO. | No. PEÇA     | DESCRIÇÃO                   | 21D3 | 21D4 | OBSERVAÇÕES |
|----------|--------------|-----------------------------|------|------|-------------|
| 1        | 5RE-16111-00 | ENGRENAGEM MOTORA PRIMARIA  | 1    | 1    |             |
| 2        | 90282-05001  | CHAVETA DIRETA (5MMX16MM)   | 1    | 1    |             |
| 3        | 90201-122H1  | ARRUELA PLANA               | 1    | 1    |             |
| 4        | 90179-12813  | PORCA                       | 1    | 1    |             |
| 5        | 5RM-E6150-10 | ENGRENAGEM MOVIDA COMPLETA  | 1    | 1    |             |
| 6        | 5RM-E6154-00 | PLACA DE ENCOSTO 1          | 1    | 1    |             |
| 7        | 5RM-E6371-00 | CUBO DE EMBREAGEM           | 1    | 1    |             |
| 8        | 5HH-E6321-00 | PLACA DE FRICCAO            | 5    | 5    |             |
| 9        | 5RM-E6324-00 | PLACA DE EMBREAGEM 1        | 4    | 4    |             |
| 10       | 5RM-E6351-00 | PLACA DE PRESSAO 1          | 1    | 1    |             |
| 11       | 5RM-E6333-00 | MOLA DA EMBREAGEM           | 4    | 4    |             |
| 12       | 5RM-E6337-00 | PARAFUSO DE FIXACAO DA MOLA | 4    | 4    |             |
| 13       | 5RM-E6358-00 | PLACA IMPULSORA             | 1    | 1    |             |
| 14       | 5RM-E6356-00 | HASTE IMPULSORA 1           | 1    | 1    |             |
| 15       | 5RM-E6628-00 | ARRUELA                     | 1    | 1    |             |
| 16       | 5RM-E6377-00 | PORCA TRAVA DA EMBREAGEM    | 1    | 1    |             |
| 17       | 90215-12211  | ARRUELA TRAVA               | 1    | 1    |             |
| 18       | 90170-12060  | PORCA                       | 1    | 1    |             |
| 19       | 93503-16802  | ESFERA                      | 1    | 1    |             |
| 20       | 5HH-E6357-00 | HASTE IMPULSORA 2           | 1    | 1    |             |
| 21       | 5RM-E6381-01 | ALAVANCA IMPULSORA COMPLETA | 1    | 1    |             |
| 22       | 90508-16W13  | MOLA DE TORCAO              | 1    | 1    |             |
| 23       | 93102-12224  | RETENTOR DE OLEO            | 1    | 1    |             |
| 24       | 99009-20500  | ANEL TRAVA                  | 1    | 1    |             |



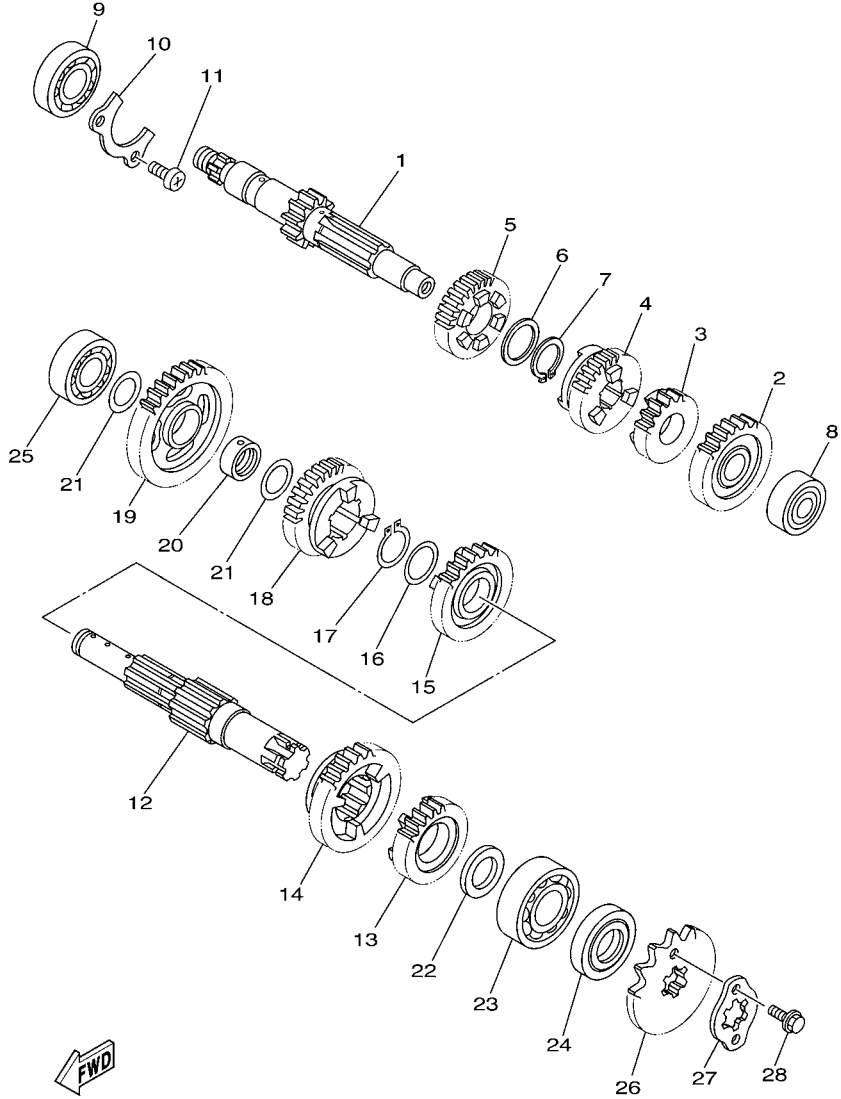


5HHH280-G140

FIG. 14 TRANSMISSAO

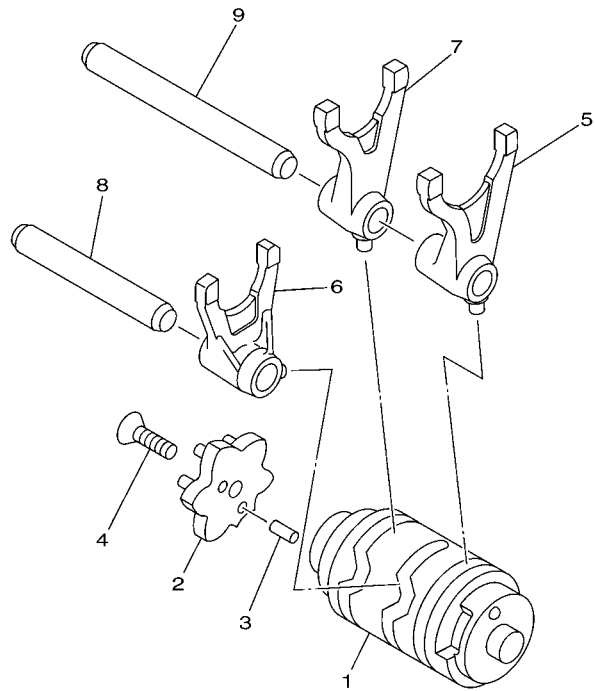
| REF. NO. | No. PEÇA     | DESCRIÇÃO                     | 21D3 | 21D4 |  |  | OBSERVAÇÕES |
|----------|--------------|-------------------------------|------|------|--|--|-------------|
| 1        | 5HH-E7411-10 | EIXO PRINCIPAL                | 1    | 1    |  |  |             |
| 2        | 5HH-E7151-20 | ENGRENAGEM MOTORA DA 5A (24D) | 1    | 1    |  |  |             |
| 3        | 5RM-17121-00 | ENGRENAGEM MOTORA DA 2A (18D) | 1    | 1    |  |  |             |
| 4        | 5RM-17131-00 | ENGRENAGEM MOTORA DA 3A (19D) | 1    | 1    |  |  |             |
| 5        | 5RM-E7141-00 | ENGRENAGEM MOTORA DA 4A (22D) | 1    | 1    |  |  |             |
| 6        | 90201-20266  | ARRUELA PLANA (1.0T)          | 1    | 1    |  |  |             |
| 7        | 93410-20809  | ANEL TRAVA                    | 1    | 1    |  |  |             |
| 8        | 93306-201X3  | ROLAMENTO                     | 1    | 1    |  |  |             |
| 9        | 93306-203YG  | ROLAMENTO                     | 1    | 1    |  |  |             |
| 10       | 5HH-E7471-00 | PLACA DA TAMPA                | 1    | 1    |  |  |             |
| 11       | 9851M-06014  | PARAFUSO                      | 2    | 2    |  |  |             |
| 12       | 5HH-E7402-30 | EIXO SECUNDARIO               | 1    | 1    |  |  |             |
| 13       | 5HH-E7251-20 | ENGRENAGEM MOTORA DA 5A (21D) | 1    | 1    |  |  |             |
| 14       | 5RM-17221-00 | ENGRENAGEM MOVIDA DA 2A (32D) | 1    | 1    |  |  |             |
| 15       | 5RM-17231-10 | ENGRENAGEM MOVIDA DA 3A (25D) | 1    | 1    |  |  |             |
| 16       | 90214-19002  | ARRUELA TRAVA                 | 1    | 1    |  |  |             |
| 17       | 93410-22039  | ANEL TRAVA                    | 1    | 1    |  |  |             |
| 18       | 5RM-E7241-00 | ENGRENAGEM MOVIDA DA 4A (23D) | 1    | 1    |  |  |             |
| 19       | 5HH-E7211-20 | ENGRENAGEM MOVIDA DA 1A (37D) | 1    | 1    |  |  |             |
| 20       | 5LX-E7258-00 | ESCAPADOR 1                   | 1    | 1    |  |  |             |
| 21       | 90201-177G4  | ARRUELA PLANA                 | 2    | 2    |  |  |             |
| 22       | 90201-20272  | ARRUELA PLANA                 | 1    | 1    |  |  |             |
| 23       | 93306-204X8  | ROLAMENTO                     | 1    | 1    |  |  |             |
| 24       | 93102-20143  | RETENTOR DE OLEO              | 1    | 1    |  |  |             |
| 25       | 93306-203XD  | ROLAMENTO                     | 1    | 1    |  |  |             |
| 26       | 93822-14043  | PINHAO (14D)                  | 1    | 1    |  |  |             |
| 27       | 4AN-E7456-00 | FIXADOR DO PINHAO             | 1    | 1    |  |  |             |

**FIG. 14 TRANSMISSAO**



5HHH280-G140

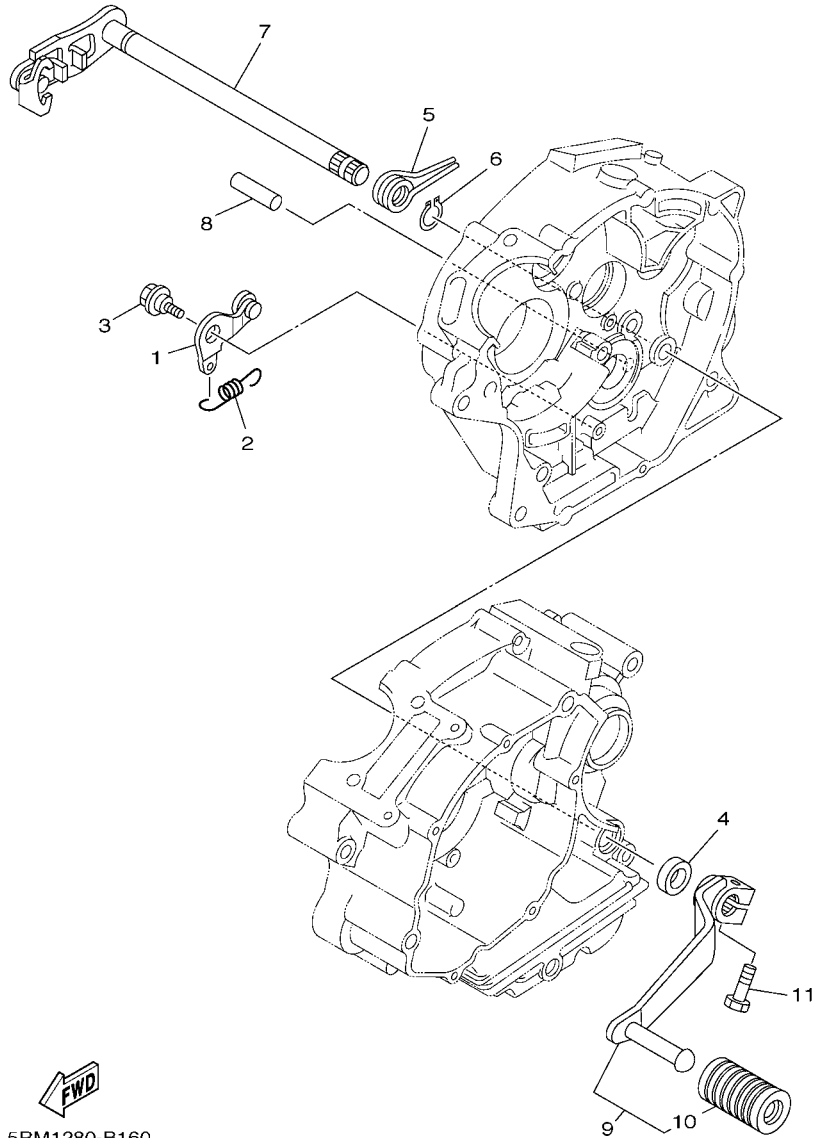
| REF. NO. | No. PEÇA    | DESCRIÇÃO       | 21D3 | 21D4 |  | OBSERVAÇÕES |
|----------|-------------|-----------------|------|------|--|-------------|
| 28       | 9502M-06010 | PARAFUSO FLANGE | 2    | 2    |  |             |
|          |             |                 |      |      |  |             |
|          |             |                 |      |      |  |             |
|          |             |                 |      |      |  |             |
|          |             |                 |      |      |  |             |
|          |             |                 |      |      |  |             |
|          |             |                 |      |      |  |             |
|          |             |                 |      |      |  |             |
|          |             |                 |      |      |  |             |
|          |             |                 |      |      |  |             |



  
 5HP1100-0140

**FIG. 15 EIXO TRAMBULADOR**

| REF. NO. | No. PEÇA     | DESCRIÇÃO                | 21D3 | 21D4 | OBSERVAÇÕES |
|----------|--------------|--------------------------|------|------|-------------|
|          |              |                          |      |      |             |
| 1        | 5HH-E8540-00 | CAME DE MUDANCA COMPLETO | 1    | 1    |             |
| 2        | 5HH-E8185-00 | SEGMENTO DE MUDANCA      | 1    | 1    |             |
| 3        | 93604-10011  | PINO GUIA                | 2    | 2    |             |
| 4        | 90149-06W03  | PARAFUSO                 | 1    | 1    |             |
| 5        | 5HH-E8511-00 | GARFO DE MUDANCA 1       | 1    | 1    |             |
| 6        | 5HH-E8512-00 | GARFO DE MUDANCA 2       | 1    | 1    |             |
| 7        | 5HH-E8513-00 | GARFO DE MUDANCA 3       | 1    | 1    |             |
| 8        | 5HH-E8531-00 | BARRA GUIA DO GARFO 1    | 1    | 1    |             |
| 9        | 5HH-E8535-00 | BARRA GUIA DO GARFO 2    | 1    | 1    |             |
|          |              |                          |      |      |             |
|          |              |                          |      |      |             |
|          |              |                          |      |      |             |
|          |              |                          |      |      |             |
|          |              |                          |      |      |             |
|          |              |                          |      |      |             |
|          |              |                          |      |      |             |
|          |              |                          |      |      |             |
|          |              |                          |      |      |             |
|          |              |                          |      |      |             |
|          |              |                          |      |      |             |



**FWD**  
5RM1280-B160

**FIG. 16 EIXO DE MUDANCA**

| REF. NO. | No. PEÇA     | DESCRIÇÃO                 | 21D3 | 21D4 |  | OBSERVAÇÕES |
|----------|--------------|---------------------------|------|------|--|-------------|
| 1        | 5HH-E8140-00 | ALAVANCA LIMITADORA CONJ. | 1    | 1    |  |             |
| 2        | 5HH-E8337-00 | MOLA                      | 1    | 1    |  |             |
| 3        | 90109-063F7  | PARAFUSO                  | 1    | 1    |  |             |
| 4        | 93101-12173  | RETENTOR DE OLEO          | 1    | 1    |  |             |
| 5        | 90508-32W15  | MOLA DE TORCAO            | 1    | 1    |  |             |
| 6        | 99001-10600  | ANÉL TRAVA                | 1    | 1    |  |             |
| 7        | 5HH-E8101-01 | EIXO DE MUDANCA CONJ.     | 1    | 1    |  |             |
| 8        | 93608-30839  | PINO                      | 1    | 1    |  |             |
| 9        | 5RM-E8110-00 | PEDAL DE GAMBIO CONJ.     | 1    | 1    |  |             |
| 10       | 5HH-E8113-00 | .CAPA DO PEDAL            | 1    | 1    |  |             |
| 11       | 97017-06020  | PARAFUSO                  | 1    | 1    |  |             |
|          |              |                           |      |      |  |             |
|          |              |                           |      |      |  |             |
|          |              |                           |      |      |  |             |
|          |              |                           |      |      |  |             |
|          |              |                           |      |      |  |             |
|          |              |                           |      |      |  |             |
|          |              |                           |      |      |  |             |
|          |              |                           |      |      |  |             |
|          |              |                           |      |      |  |             |
|          |              |                           |      |      |  |             |

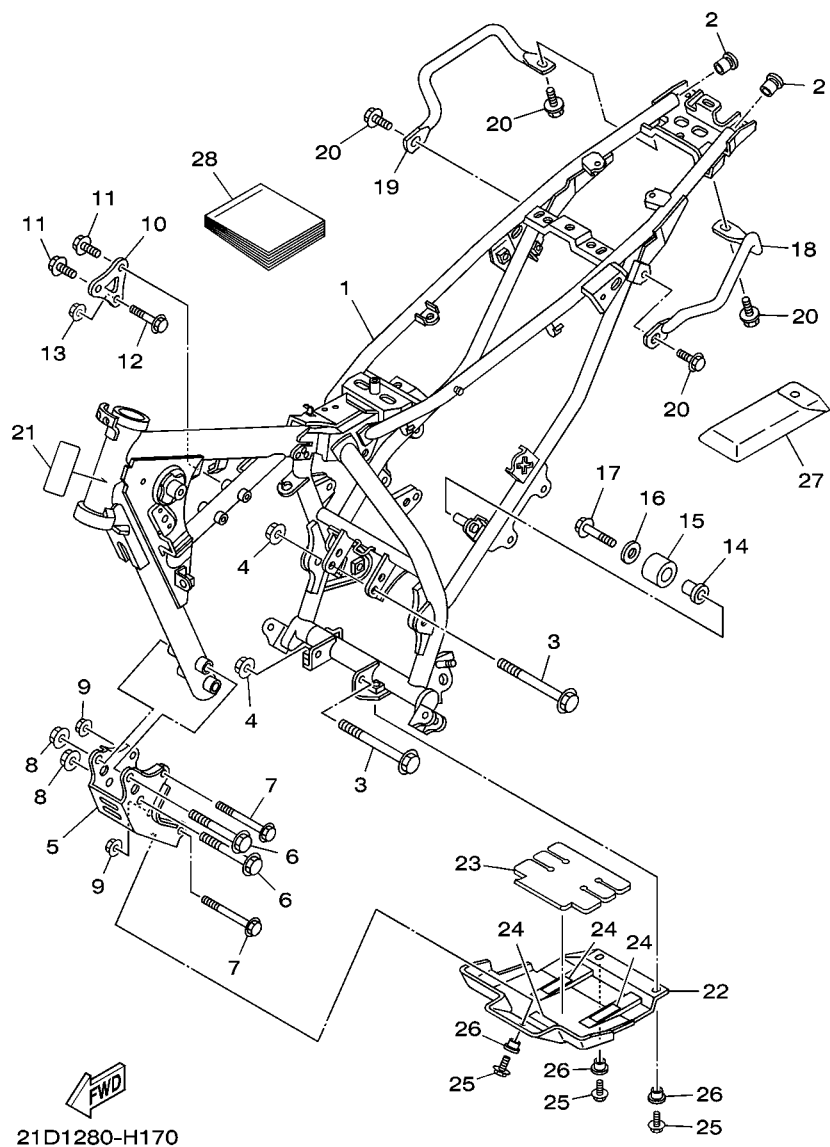


FIG. 17 CHASSI

| REF. NO. | No. PEÇA        | DESCRIÇÃO                    | 21D3 | 21D4 |  |  | OBSERVAÇÕES |
|----------|-----------------|------------------------------|------|------|--|--|-------------|
|          |                 |                              |      |      |  |  |             |
| 1        | 21D-F1110-00-33 | QUADRO COMPLETO              | 1    | 1    |  |  | YB          |
| 2        | 90338-16148     | TAMPAO                       | 2    | 2    |  |  |             |
| 3        | 90105-08007     | PARAFUSO FLANGE              | 2    | 2    |  |  |             |
| 4        | 90185-08169     | PORCA AUTO-TRAVANTE          | 2    | 2    |  |  |             |
| 5        | 5RM-F1316-10-33 | SUPORTE DO MOTOR 3           | 1    | 1    |  |  | YB          |
| 6        | 9581M-10075     | PARAFUSO FLANGE              | 2    | 2    |  |  |             |
| 7        | 90105-08011     | PARAFUSO FLANGE              | 2    | 2    |  |  |             |
| 8        | 95607-10200     | PORCA AUTO-TRAVANTE          | 2    | 2    |  |  |             |
| 9        | 90185-08169     | PORCA AUTO-TRAVANTE          | 2    | 2    |  |  |             |
| 10       | 5RM-F1317-00-35 | SUPORTE DO MOTOR 3           | 1    | 1    |  |  | SL          |
| 11       | 90105-08846     | PARAFUSO FLANGE              | 2    | 2    |  |  |             |
| 12       | 90105-08002     | PARAFUSO FLANGE              | 1    | 1    |  |  |             |
| 13       | 90185-08169     | PORCA AUTO-TRAVANTE          | 1    | 1    |  |  |             |
| 14       | 5RM-F2184-00    | BUCHA                        | 1    | 1    |  |  |             |
| 15       | 5RM-F2178-00    | TENSIONADOR                  | 1    | 1    |  |  |             |
| 16       | 90201-08753     | ARRUELA PLANA                | 1    | 1    |  |  |             |
| 17       | 9502M-08012     | PARAFUSO FLANGE              | 1    | 1    |  |  |             |
| 18       | 5RM-F127A-10-33 | SUPORTE DE ESTACIONAMENTO    | 1    | 1    |  |  | YB          |
| 19       | 5RM-F1275-10-33 | SUPORTE TRASEIRO             | 1    | 1    |  |  | YB          |
| 20       | 9582M-08014     | PARAFUSO FLANGE              | 4    | 4    |  |  |             |
| 21       | 4VW-F111M-04    | ETIQUETA DE FABRICAÇÃO LOCAL | 1    | 1    |  |  |             |
| 22       | 1B2-F1471-00    | PROTECTOR DO MOTOR           | 1    | 1    |  |  | AP          |
| 23       | 1B2-F1485-00    | AMORTIZADOR DE BORRACHA 1    | 1    | 1    |  |  | AP          |
| 24       | 1B2-F1268-00    | VEDACAO                      | 3    | 3    |  |  | AP          |
| 25       | 9580M-06016     | PARAFUSO FLANGE              | 3    | 3    |  |  | AP          |
| 26       | 90387-06681     | ESPACADOR                    | 3    | 3    |  |  | AP          |
| 27       | 5RM-28100-00    | JOGO DE FERRAMENTAS          | 1    | 1    |  |  |             |

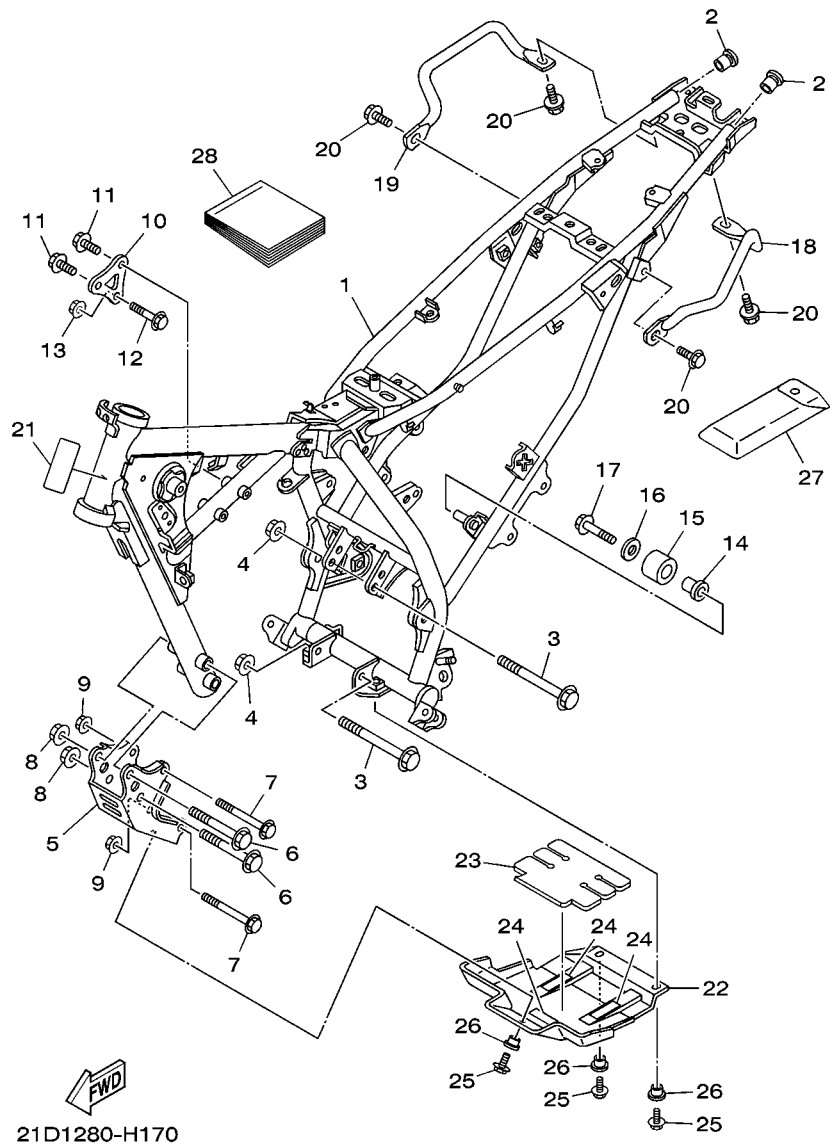
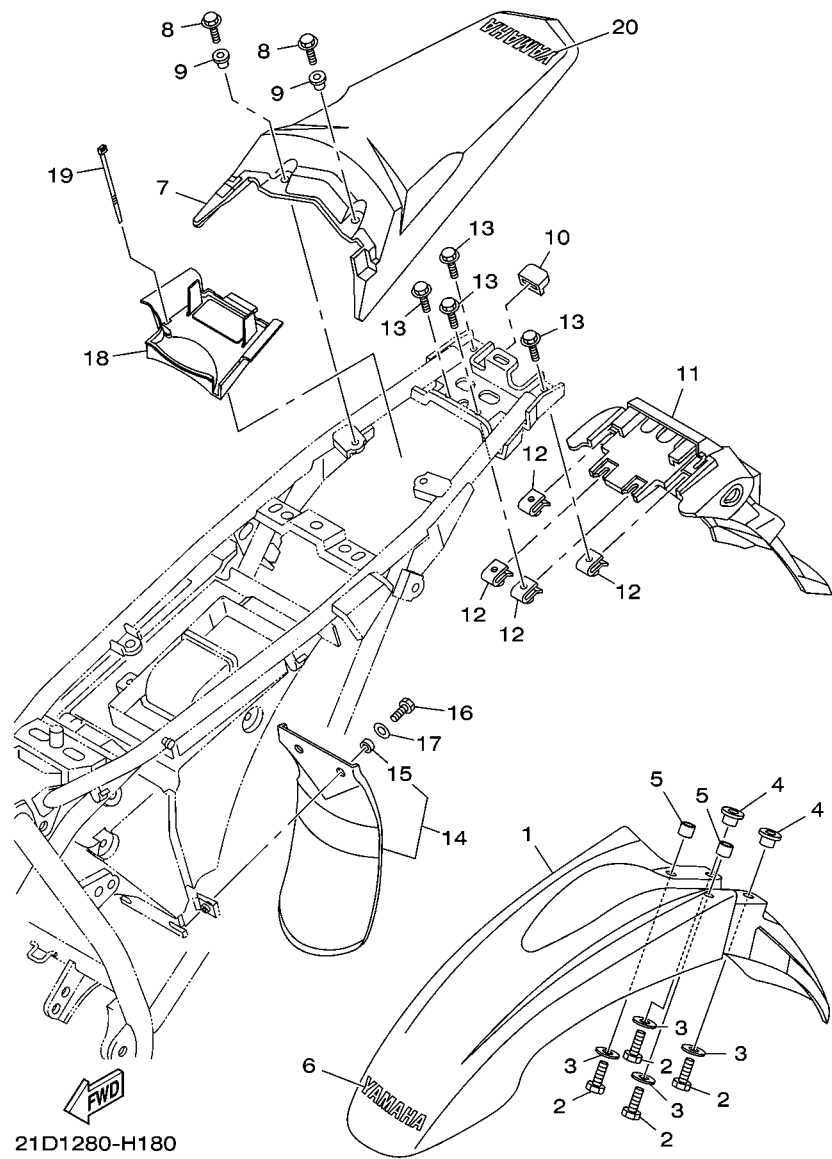


FIG. 17 CHASSI

| REF. NO. | No. PEÇA     | DESCRIÇÃO              | 21D3 | 21D4 |  |  | OBSERVAÇÕES |
|----------|--------------|------------------------|------|------|--|--|-------------|
| 28       | 21D-F8199-W1 | MANUAL DO PROPRIETARIO | 1    | 1    |  |  |             |
|          |              |                        |      |      |  |  |             |
|          |              |                        |      |      |  |  |             |
|          |              |                        |      |      |  |  |             |
|          |              |                        |      |      |  |  |             |
|          |              |                        |      |      |  |  |             |
|          |              |                        |      |      |  |  |             |
|          |              |                        |      |      |  |  |             |
|          |              |                        |      |      |  |  |             |
|          |              |                        |      |      |  |  |             |



21D1280-H180

FIG. 18 PARA-LAMA

| REF. NO. | No. PEÇA     | DESCRIÇÃO           | 21D3 | 21D4 |  |  | OBSERVAÇÕES |
|----------|--------------|---------------------|------|------|--|--|-------------|
|          |              |                     |      |      |  |  |             |
| 1        | 5RM-F1511-10 | PARA-LAMA DIANTEIRO | 1    | 1    |  |  | HTR         |
|          | 5RM-F1511-00 | PARA-LAMA DIANTEIRO | 1    | 1    |  |  | DPBSE       |
|          | 5RM-F1511-20 | PARA-LAMA DIANTEIRO | 1    | 1    |  |  | YB          |
| 2        | 9700M-06020  | PARAFUSO            | 4    | 4    |  |  |             |
| 3        | 90201-06804  | ARRUELA PLANA       | 4    | 4    |  |  |             |
| 4        | 90387-061V4  | ESPACADOR           | 2    | 2    |  |  |             |
| 5        | 90387-06023  | ESPACADOR           | 2    | 2    |  |  |             |
| 6        | 5HH-F153E-30 | EMBLEMA YAMAHA      | 1    | 1    |  |  | PARA HTR,YB |
|          | 5HH-F153E-00 | EMBLEMA YAMAHA      | 1    | 1    |  |  | PARA DPBSE  |
| 7        | 5RM-F1611-C0 | PARA-LAMA TRASEIRO  | 1    | 1    |  |  | HTR         |
|          | 5RM-F1611-A0 | PARA-LAMA TRASEIRO  | 1    | 1    |  |  | DPBSE       |
|          | 5RM-F1611-B0 | PARA-LAMA TRASEIRO  | 1    | 1    |  |  | YB          |
| 8        | 9580M-06014  | PARAFUSO FLANGE     | 2    | 2    |  |  |             |
| 9        | 90387-06W62  | ESPACADOR           | 2    | 2    |  |  |             |
| 10       | 5RM-F1719-00 | ILHO                | 1    | 1    |  |  |             |
| 11       | 5RM-F1685-00 | SUPORTE DA LICENÇA  | 1    | 1    |  |  |             |
| 12       | 90183-06802  | PORCA MOLA          | 4    | 4    |  |  |             |
| 13       | 9580M-06014  | PARAFUSO FLANGE     | 4    | 4    |  |  |             |
| 14       | 5RM-F1642-00 | ABA DO PROTETOR     | 1    | 1    |  |  |             |
| 15       | 90387-10W66  | .ESPACADOR          | 2    | 2    |  |  |             |
| 16       | 9700M-06016  | PARAFUSO            | 2    | 2    |  |  |             |
| 17       | 90201-06804  | ARRUELA PLANA       | 2    | 2    |  |  |             |
| 18       | 21D-F160E-00 | CAIXA               | 1    | 1    |  |  |             |
| 19       | 90465-13152  | BRACADEIRA          | 4    | 4    |  |  |             |
| 20       | 5HH-F153E-30 | EMBLEMA YAMAHA      | 1    | 1    |  |  | PARA HTR,YB |
|          | 5HH-F153E-00 | EMBLEMA YAMAHA      | 1    | 1    |  |  | PARA DPBSE  |

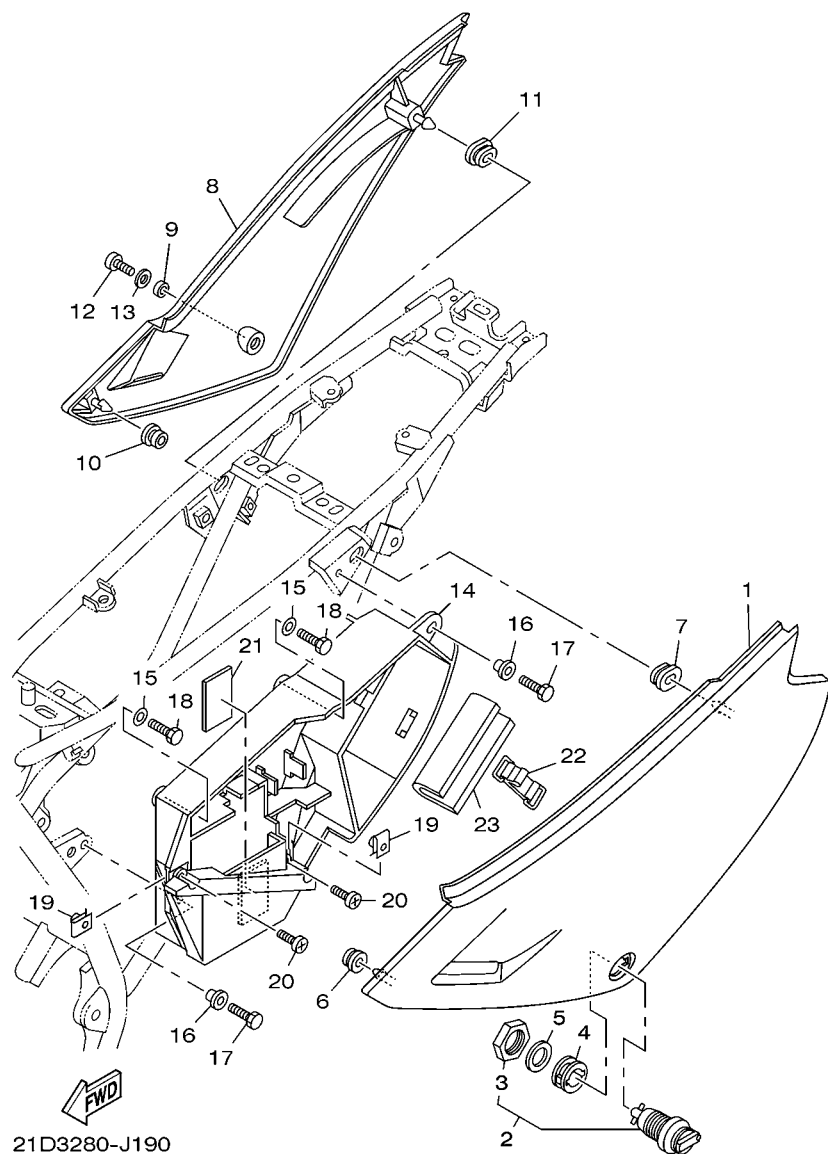
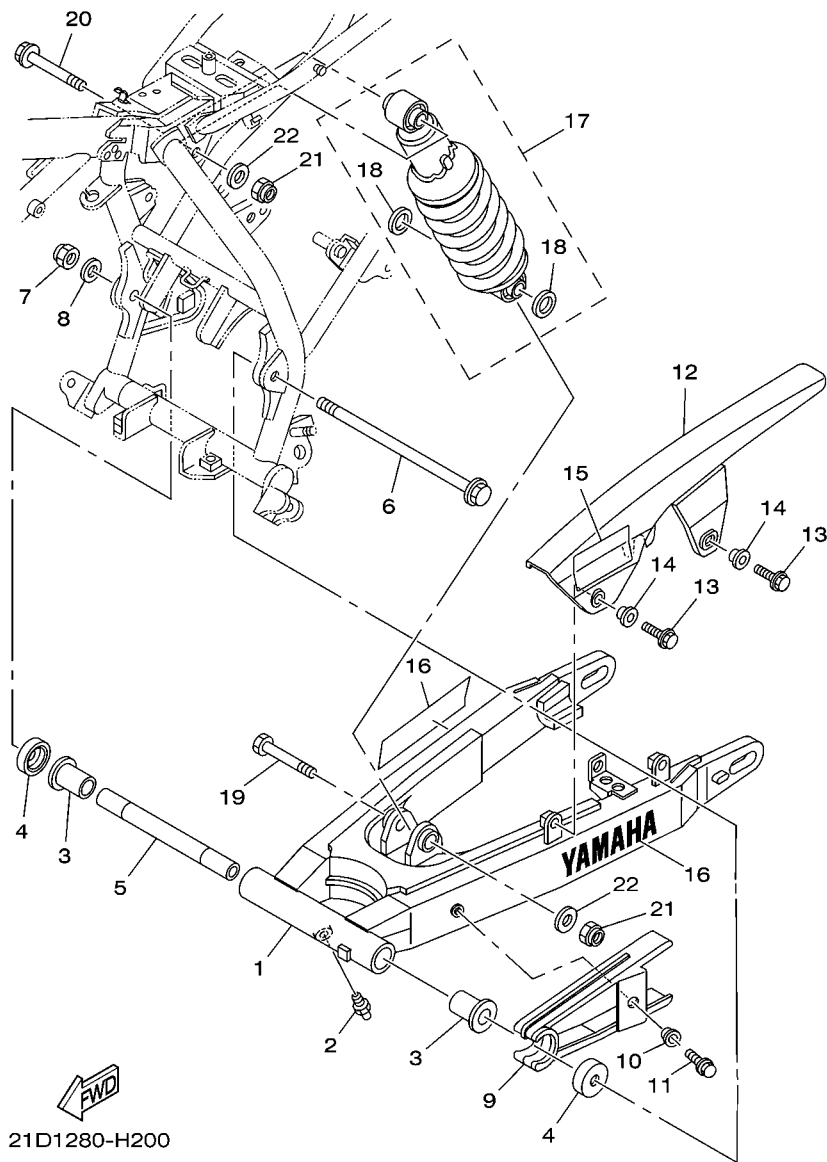


FIG. 19 TAMPA LATERAL

| REF. NO. | No. PEÇA     | DESCRIÇÃO                    | 21D3 | 21D4 | OBSERVAÇÕES    |
|----------|--------------|------------------------------|------|------|----------------|
|          |              |                              |      |      |                |
| 1        | 5RM-F1711-20 | TAMPA LATERAL 1              | 1    | 1    | UR PARA HTR,YB |
|          | 5RM-F1711-30 | TAMPA LATERAL 1              | 1    | 1    | UR PARA DPBSE  |
| 2        | 5VL-F1708-00 | TRAVA DA TAMPA LATERAL CONJ. | 1    | 1    |                |
| 3        | 90170-22850  | .PORCA                       | 1    | 1    |                |
| 4        | 90480-24186  | ILHO DE BORRACHA             | 1    | 1    |                |
| 5        | 90201-225A4  | ARRUELA PLANA (T=1.0)        | 1    | 1    |                |
| 6        | 90480-13567  | ILHO DE BORRACHA             | 1    | 1    |                |
| 7        | 90480-01868  | ILHO DE BORRACHA             | 1    | 1    |                |
| 8        | 5RM-F1721-20 | TAMPA LATERAL 2              | 1    | 1    | UR PARA HTR,YB |
|          | 5RM-F1721-30 | TAMPA LATERAL 2              | 1    | 1    | UR PARA DPBSE  |
| 9        | 90387-1001B  | ESPACADOR                    | 1    | 1    |                |
| 10       | 90480-13567  | ILHO DE BORRACHA             | 1    | 1    |                |
| 11       | 90480-01868  | ILHO DE BORRACHA             | 1    | 1    |                |
| 12       | 9890M-06016  | PARAFUSO                     | 1    | 1    |                |
| 13       | 90201-06804  | ARRUELA PLANA                | 1    | 1    |                |
| 14       | 5RM-F177G-00 | CAIXA DA BATERIA             | 1    | 1    |                |
| 15       | 90201-06804  | ARRUELA PLANA                | 2    | 2    |                |
| 16       | 90387-06W62  | ESPACADOR                    | 2    | 2    |                |
| 17       | 9700M-06016  | PARAFUSO                     | 2    | 2    |                |
| 18       | 90101-06W10  | PARAFUSO                     | 2    | 2    |                |
| 19       | 90183-06802  | PORCA MOLA                   | 2    | 2    |                |
| 20       | 9890M-06016  | PARAFUSO                     | 2    | 2    |                |
| 21       | 5RM-H2123-00 | ASSENTO DA BATERIA           | 1    | 1    |                |
| 22       | 5RM-H2131-00 | CINTA DA BATERIA             | 1    | 1    |                |
| 23       | 5RM-F8267-00 | AMORTIZADOR 5                | 1    | 1    |                |





21D1280-H200

FIG. 20 GARFO TRASEIRO. SUSPENSÃO 1

| REF. NO. | No. PEÇA        | DESCRIÇÃO                   | 21D3 | 21D4 |  |  | OBSERVAÇÕES |
|----------|-----------------|-----------------------------|------|------|--|--|-------------|
|          |                 |                             |      |      |  |  |             |
| 1        | 21D-F2110-00-35 | GARFO TRASEIRO COMPLETO     | 1    | 1    |  |  | SL          |
| 2        | 93700-06804     | NIPLE DE GRAXA              | 1    | 1    |  |  |             |
| 3        | 90381-18800     | BUCHA SOLIDA                | 2    | 2    |  |  |             |
| 4        | 5L9-F2128-00    | TAMPA DE ESCOSTO 1          | 2    | 2    |  |  |             |
| 5        | 5RM-F2126-00    | ESPACADOR DE DISTANCIA      | 1    | 1    |  |  |             |
| 6        | 4AN-F2141-11    | EIXO DO PIVO                | 1    | 1    |  |  |             |
| 7        | 90185-12134     | PORCA AUTO-TRAVANTE         | 1    | 1    |  |  |             |
| 8        | 90201-12W69     | ARRUELA PLANA               | 1    | 1    |  |  |             |
| 9        | 21D-F2151-00    | VEDADOR DO PROTETOR         | 1    | 1    |  |  |             |
| 10       | 90387-06W41     | ESPACADOR                   | 1    | 1    |  |  |             |
| 11       | 95807-06020     | PARAFUSO FLANGE             | 1    | 1    |  |  |             |
| 12       | 5RM-F2311-00    | CAPA DA CORRENTE            | 1    | 1    |  |  |             |
| 13       | 9580M-06014     | PARAFUSO FLANGE             | 2    | 2    |  |  |             |
| 14       | 90387-06W62     | ESPACADOR                   | 2    | 2    |  |  |             |
| 15       | 21D-F1668-01    | ETIQUETA DE PRESSAO DO PNEU | 1    | 1    |  |  |             |
| 16       | 99244-00160     | EMBLEMA YAMAHA              | 2    | 2    |  |  |             |
| 17       | 5RM-22210-02    | AMORTECEDOR TRASEIRO CONJ.  | 1    | 1    |  |  |             |
| 18       | 5NY-22475-00    | .VEDACAO DE POEIRA          | 2    | 2    |  |  |             |
| 19       | 90101-12498     | PARAFUSO                    | 1    | 1    |  |  |             |
| 20       | 90105-12030     | PARAFUSO FLANGE             | 1    | 1    |  |  |             |
| 21       | 95617-12100     | PORCA AUTO-TRAVANTE         | 2    | 2    |  |  |             |
| 22       | 90201-124G9     | ARRUELA PLANA               | 2    | 2    |  |  |             |

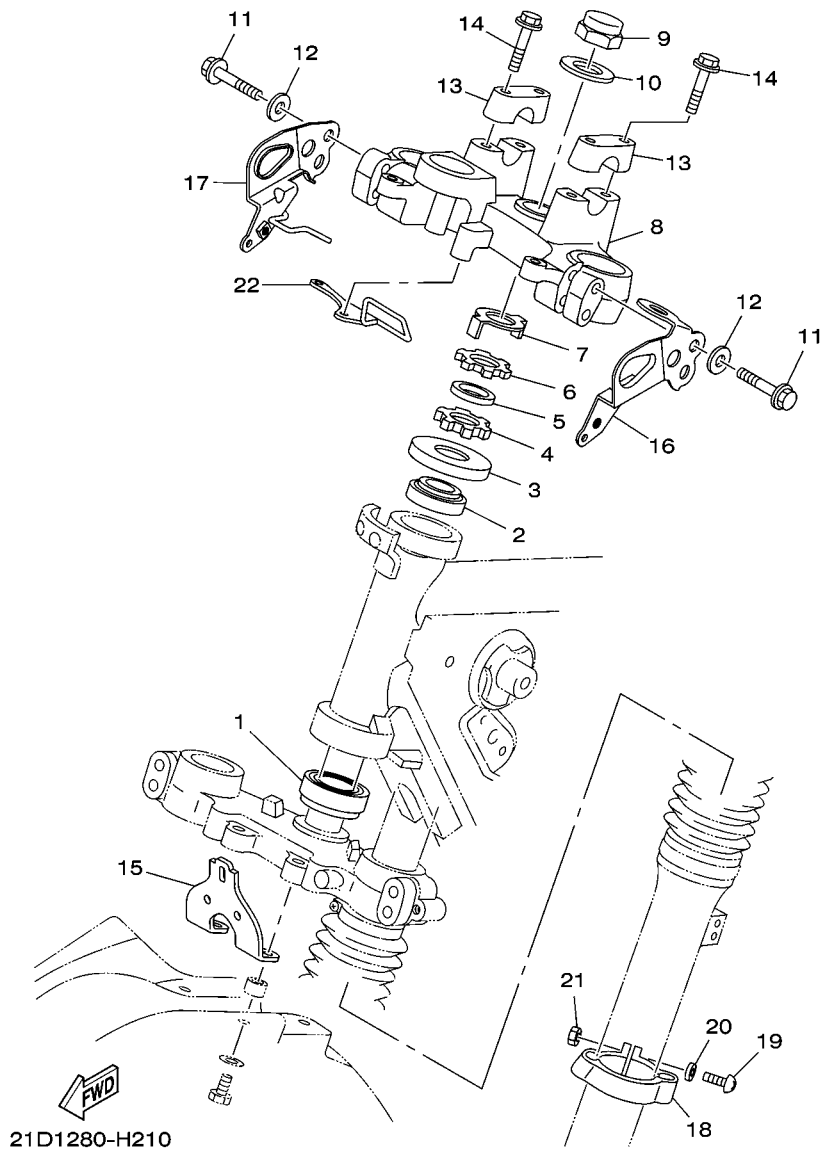


FIG. 21 MESA DO GUIDAO

| REF. NO. | No. PEÇA        | DESCRIÇÃO                  | 21D3 | 21D4 | OBSERVAÇÕES |
|----------|-----------------|----------------------------|------|------|-------------|
|          |                 |                            |      |      |             |
| 1        | 93332-00079     | ROLAMENTO                  | 1    | 1    |             |
| 2        | 93399-99949     | ROLAMENTO                  | 1    | 1    |             |
| 3        | 5HP-23416-00    | CAPA DA PISTA DE ESFERA 2  | 1    | 1    |             |
| 4        | 90179-25W23     | PORCA                      | 1    | 1    |             |
| 5        | 90202-26142     | ARRUELA PLANA              | 1    | 1    |             |
| 6        | 90179-25W22     | PORCA                      | 1    | 1    |             |
| 7        | 5HH-F3418-00    | ARRUELA ESPECIAL           | 1    | 1    |             |
| 8        | 21D-F3435-00    | MESA DO GUIDAO COMPLETA    | 1    | 1    |             |
| 9        | 90176-22081     | PORCA COROA                | 1    | 1    |             |
| 10       | 90201-220T0     | ARRUELA PLANA              | 1    | 1    |             |
| 11       | 90105-08345     | PARAFUSO FLANGE            | 4    | 4    |             |
| 12       | 9290M-08200     | ARRUELA                    | 4    | 4    |             |
| 13       | 3V9-F3441-10-35 | FIXADOR SUPERIOR DO GUIDAO | 2    | 2    | SL          |
| 14       | 9502L-08035     | PARAFUSO FLANGE            | 4    | 4    |             |
| 15       | 21D-F3174-00    | FIXADOR DO FAROL           | 1    | 1    |             |
| 16       | 21D-H4318-00    | FIXADOR FAROL 1            | 1    | 1    |             |
| 17       | 21D-H4319-00    | FIXADOR FAROL 2            | 1    | 1    |             |
| 18       | 4AN-F3317-01    | FIXADOR DO CABO            | 1    | 1    |             |
| 19       | 9851M-05020     | PARAFUSO                   | 1    | 1    |             |
| 20       | 9290M-05200     | ARRUELA                    | 1    | 1    |             |
| 21       | 9530M-05600     | PORCA                      | 1    | 1    |             |
| 22       | 21D-F3389-00    | GUIA DO CABO               | 1    | 1    |             |

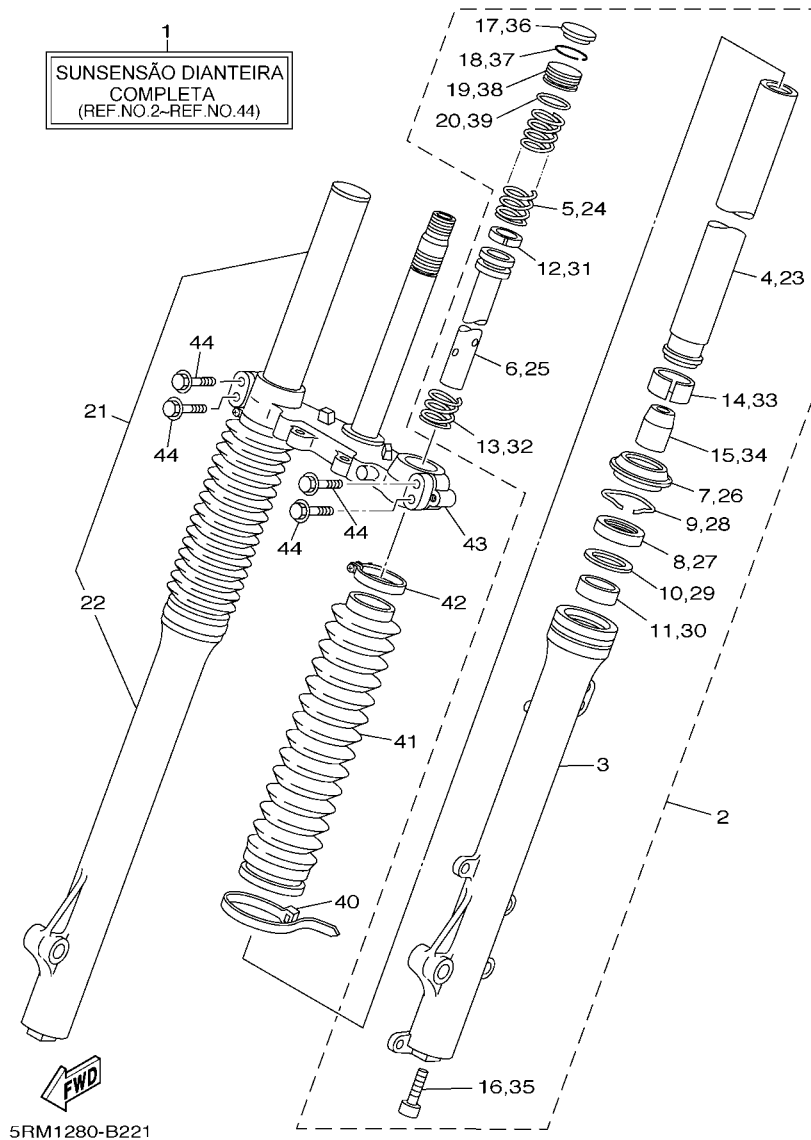


FIG. 22 GARFO DIANTEIRO 1

| REF. NO. | No. PEÇA     | DESCRIÇÃO                      | 21D3 | 21D4 | OBSERVAÇÕES |
|----------|--------------|--------------------------------|------|------|-------------|
| 1        | 5RM-F3100-00 | GARFO DIANTEIRO CONJ.          | 1    | 1    |             |
| 2        | 5RM-F3102-00 | ..GARFO DIANTEIRO CONJ. (ESQ.) | 1    | 1    |             |
| 3        | 5RM-F3126-00 | ..TUBO EXTERNO 1               | 1    | 1    |             |
| 4        | 5RM-F3110-00 | ..TUBO INTERNO COMPLETO 1      | 1    | 1    |             |
| 5        | 5RM-F3351-00 | ..MOLA                         | 1    | 1    |             |
| 6        | 5RM-F3171-00 | ..PISTAO DO GARFO DIANTEIRO    | 1    | 1    |             |
| 7        | 2TW-F3144-A0 | ..PROTECTOR DE POEIRA          | 1    | 1    |             |
| 8        | 2TW-F3145-A0 | ..RETENTOR DE OLEO DO GARFO    | 1    | 1    |             |
| 9        | 34X-23156-00 | ..CLIPE DO RETENTOR DE OLEO    | 1    | 1    |             |
| 10       | 10V-23147-00 | ..ANEL DE BORRACHA             | 1    | 1    |             |
| 11       | 5RM-F3125-00 | ..BUCHA (METAL LAMINA) 1       | 1    | 1    |             |
| 12       | 34X-23157-00 | ..ANEL TRAVA DO PISTAO         | 1    | 1    |             |
| 13       | 34X-23151-00 | ..MOLA DE TRANSBORBO           | 1    | 1    |             |
| 14       | 5RM-F3135-00 | ..BUCHA (METAL LAMINA) 2       | 1    | 1    |             |
| 15       | 4AN-F3166-00 | ..ESPACADOR DA TRAVA DO OLEO   | 1    | 1    |             |
| 16       | 3M7-23181-00 | ..PARAFUSO DO GARFO DIANTEIRO  | 1    | 1    |             |
| 17       | 2TW-F3168-A0 | ..CAPA DO GARFO DIANTEIRO      | 1    | 1    |             |
| 18       | 1UA-23153-00 | ..ANEL TRAVA                   | 1    | 1    |             |
| 19       | 2TW-F3111-A0 | ..PARAFUSO, CAPA               | 1    | 1    |             |
| 20       | 35E-23114-00 | ..GAXETA DE VEDACAO            | 1    | 1    |             |
| 21       | 5RM-F3103-00 | ..GARFO DIANTEIRO CONJ. (DIR.) | 1    | 1    |             |
| 22       | 5RM-F3136-00 | ..TUBO EXTERNO 2               | 1    | 1    |             |
| 23       | 5RM-F3110-00 | ..TUBO INTERNO COMPLETO 1      | 1    | 1    |             |
| 24       | 5RM-F3351-00 | ..MOLA                         | 1    | 1    |             |
| 25       | 5RM-F3171-00 | ..PISTAO DO GARFO DIANTEIRO    | 1    | 1    |             |
| 26       | 2TW-F3144-A0 | ..PROTECTOR DE POEIRA          | 1    | 1    |             |
| 27       | 2TW-F3145-A0 | ..RETENTOR DE OLEO DO GARFO    | 1    | 1    |             |

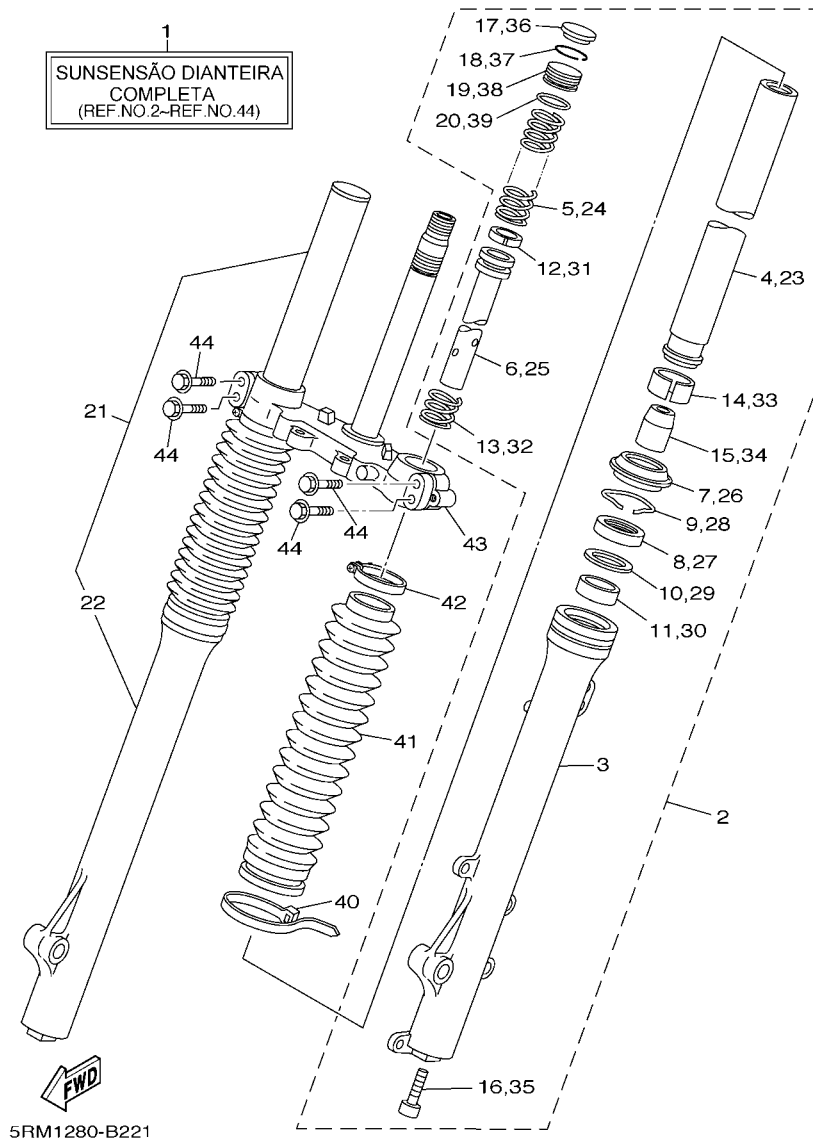
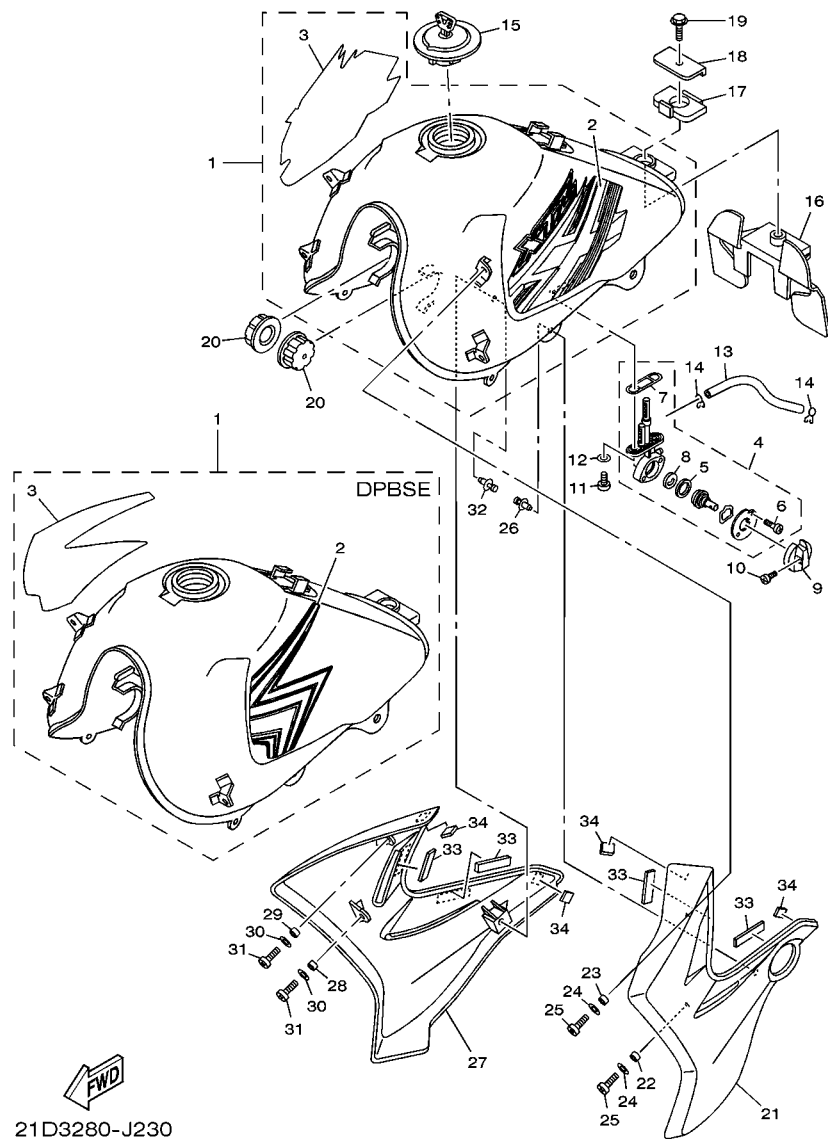


FIG. 22 GARFO DIANTEIRO 1

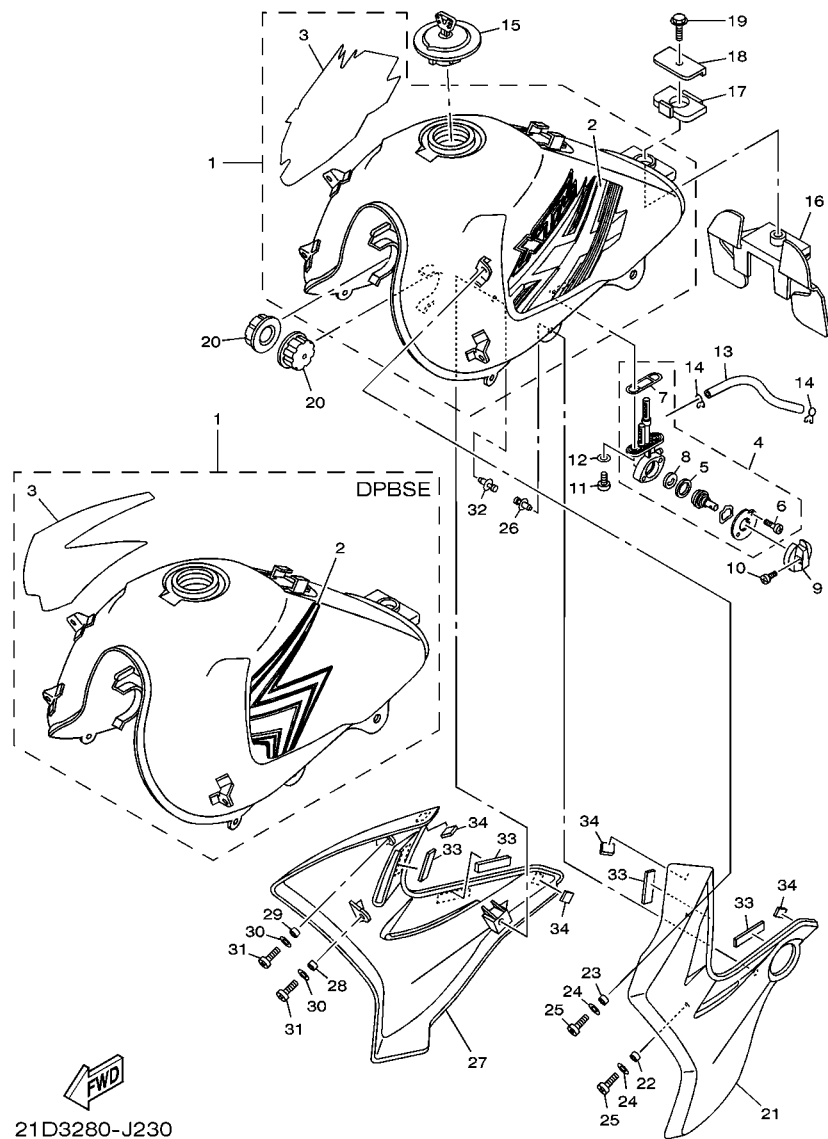
| REF. NO. | No. PEÇA     | DESCRIÇÃO                     | 21D3 | 21D4 | OBSERVAÇÕES |
|----------|--------------|-------------------------------|------|------|-------------|
|          |              |                               |      |      |             |
| 28       | 34X-23156-00 | ..CLIQUE DO RETENTOR DE OLEO  | 1    | 1    |             |
| 29       | 10V-23147-00 | ..ANEL DE BORRACHA            | 1    | 1    |             |
| 30       | 5RM-F3125-00 | ..BUCHA (METAL LAMINA) 1      | 1    | 1    |             |
| 31       | 34X-23157-00 | ..ANEL TRAVA DO PISTAO        | 1    | 1    |             |
| 32       | 34X-23151-00 | ..MOLA DE TRANSBORBO          | 1    | 1    |             |
| 33       | 5RM-F3135-00 | ..BUCHA (METAL LAMINA) 2      | 1    | 1    |             |
| 34       | 4AN-F3166-00 | ..ESPACADOR DA TRAVA DO OLEO  | 1    | 1    |             |
| 35       | 3M7-23181-00 | ..PARAFUSO DO GARFO DIANTEIRO | 1    | 1    |             |
| 36       | 2TW-F3168-A0 | ..CAPA DO GARFO DIANTEIRO     | 1    | 1    |             |
| 37       | 1UA-23153-00 | ..ANEL TRAVA                  | 1    | 1    |             |
| 38       | 2TW-F3111-A0 | ..PARAFUSO, CAPA              | 1    | 1    |             |
| 39       | 35E-23114-00 | ..GAXETA DE VEDACAO           | 1    | 1    |             |
| 40       | 4AN-F3192-W0 | .CINTA                        | 2    | 2    |             |
| 41       | 5RM-F3191-00 | .PROTETOR POEIRA              | 2    | 2    |             |
| 42       | 4AN-F3192-10 | .CINTA                        | 2    | 2    |             |
| 43       | 5RM-F3340-00 | ..SÚPORTE INFERIOR COMPLETO   | 1    | 1    |             |
| 44       | 4AN-F3346-10 | .PARAFUSO 1                   | 4    | 4    |             |



21D3280-J230

FIG. 23 TANQUE DE COMBUSTIVEL

| REF. NO. | No. PEÇA     | DESCRIÇÃO                    | 21D3 | 21D4 |  |  | OBSERVAÇÕES   |
|----------|--------------|------------------------------|------|------|--|--|---------------|
|          |              |                              |      |      |  |  |               |
| 1        | 21D-F4100-30 | TANQUE DE COMBUSTIVEL CONJ.  | 1    | 1    |  |  | HTR           |
|          | 21D-F4100-40 | TANQUE DE COMBUSTIVEL CONJ.  | 1    | 1    |  |  | DPBSE         |
|          | 21D-F4100-50 | TANQUE DE COMBUSTIVEL CONJ.  | 1    | 1    |  |  | YB            |
| 2        | 21D-F4244-30 | .GRAFICO DO TANQUE 1         | 1    | 1    |  |  | UR PARA HTR   |
|          | 21D-F4244-40 | .GRAFICO DO TANQUE 1         | 1    | 1    |  |  | UR PARA DPBSE |
|          | 21D-F4244-50 | .GRAFICO DO TANQUE 1         | 1    | 1    |  |  | UR PARA YB    |
| 3        | 21D-F4245-30 | .GRAFICO DO TANQUE 2         | 1    | 1    |  |  | UR PARA HTR   |
|          | 21D-F4245-40 | .GRAFICO DO TANQUE 2         | 1    | 1    |  |  | UR PARA DPBSE |
|          | 21D-F4245-50 | .GRAFICO DO TANQUE 2         | 1    | 1    |  |  | UR PARA YB    |
| 4        | 5RM-F4500-00 | TORNEIRA COMBUSTIVEL CONJ. 1 | 1    | 1    |  |  |               |
| 5        | 5HH-F4534-00 | .VEDACAO DA TORNEIRA         | 1    | 1    |  |  |               |
| 6        | 9850L-03008  | .PARAFUSO                    | 2    | 2    |  |  |               |
| 7        | 5HH-F4512-00 | .GAXETA                      | 1    | 1    |  |  |               |
| 8        | 5HH-F4523-00 | .VALVULA                     | 1    | 1    |  |  |               |
| 9        | 1YH-F4524-00 | ALAVANCA DA TORNEIRA         | 1    | 1    |  |  |               |
| 10       | 90157-03122  | PARAFUSO                     | 1    | 1    |  |  |               |
| 11       | 9890M-06016  | PARAFUSO                     | 2    | 2    |  |  |               |
| 12       | 90202-06W01  | ARRUELA PLANA                | 2    | 2    |  |  |               |
| 13       | 90445-10M50  | TUBO (L170)                  | 1    | 1    |  |  |               |
| 14       | 90467-09W06  | PRESILHA                     | 2    | 2    |  |  |               |
| 15       | 5VL-F4610-02 | TAMPA DO TANQUE C.J.         | 1    | 1    |  |  |               |
| 16       | 5RM-F4182-00 | AMORTIZADOR DE LOCALIZACAO 2 | 1    | 1    |  |  |               |
| 17       | 5RM-F4183-00 | AMORTIZADOR DE LOCALIZACAO 3 | 1    | 1    |  |  |               |
| 18       | 5RM-F4186-00 | ARRUELA ESPECIAL             | 1    | 1    |  |  |               |
| 19       | 9582M-06012  | PARAFUSO FLANGE              | 1    | 1    |  |  |               |
| 20       | 5HH-F4181-00 | AMORTIZADOR DE LOCALIZACAO 1 | 2    | 2    |  |  |               |
| 21       | 5RM-F137W-10 | TOMADA DE AR ESQUERDA 1      | 1    | 1    |  |  | HTR           |

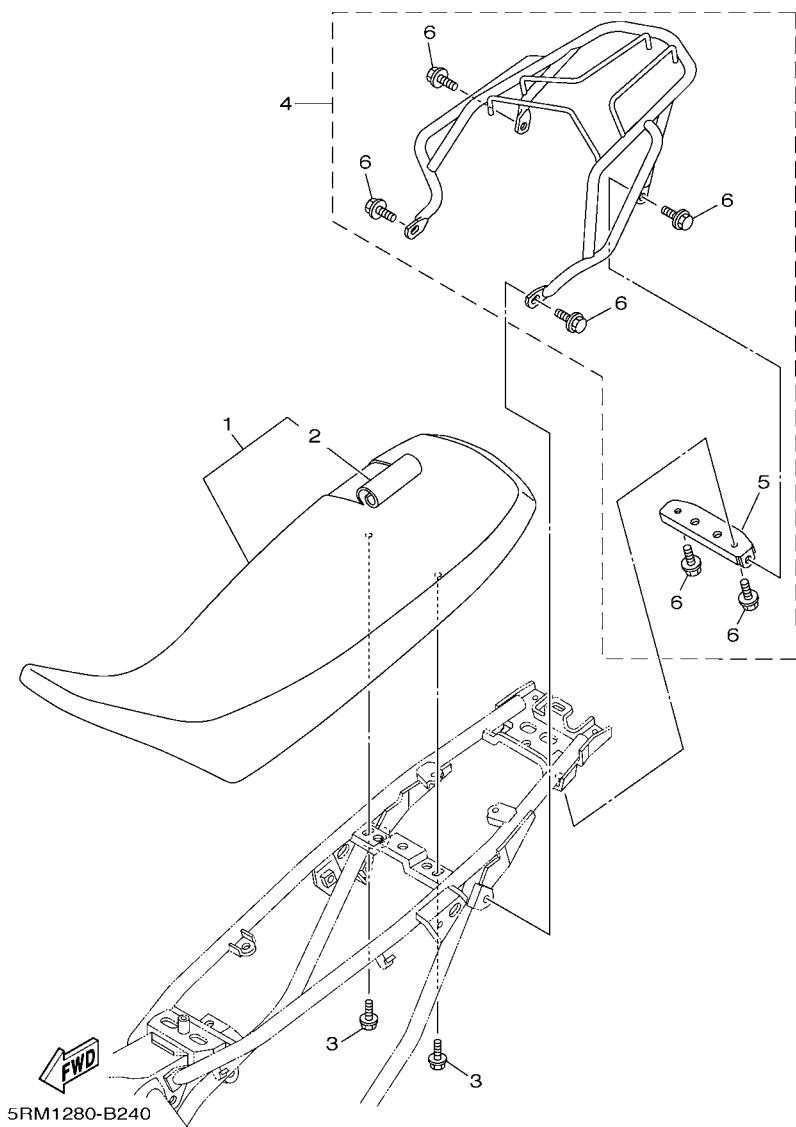


21D3280-J230

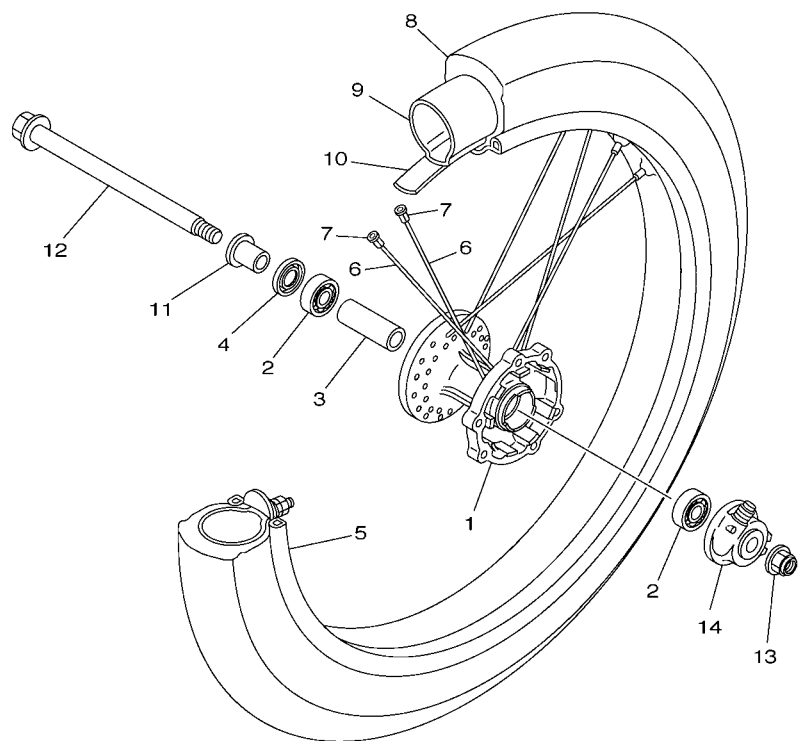
FIG. 23 TANQUE DE COMBUSTIVEL

| REF. NO. | No. PEÇA     | DESCRIÇÃO               | 21D3 | 21D4 |  |  | OBSERVAÇÕES |
|----------|--------------|-------------------------|------|------|--|--|-------------|
|          |              |                         |      |      |  |  |             |
| 21       | 5RM-F137W-00 | TOMADA DE AR ESQUERDA 1 | 1    | 1    |  |  | DPBSE       |
|          | 5RM-F137W-20 | TOMADA DE AR ESQUERDA 1 | 1    | 1    |  |  | YB          |
| 22       | 90387-10W66  | ESPACADOR               | 1    | 1    |  |  |             |
| 23       | 90387-1001C  | ESPACADOR               | 1    | 1    |  |  |             |
| 24       | 90201-06804  | ARRUELA PLANA           | 2    | 2    |  |  |             |
| 25       | 9890M-06012  | PARAFUSO                | 2    | 2    |  |  |             |
| 26       | 90269-07077  | REBITE                  | 1    | 1    |  |  |             |
| 27       | 5RM-F137X-10 | TOMADA DE AR DIREITA 2  | 1    | 1    |  |  | HTR         |
|          | 5RM-F137X-00 | TOMADA DE AR DIREITA 2  | 1    | 1    |  |  | DPBSE       |
|          | 5RM-F137X-20 | TOMADA DE AR DIREITA 2  | 1    | 1    |  |  | YB          |
| 28       | 90387-10W66  | ESPACADOR               | 1    | 1    |  |  |             |
| 29       | 90387-1001C  | ESPACADOR               | 1    | 1    |  |  |             |
| 30       | 90201-06804  | ARRUELA PLANA           | 2    | 2    |  |  |             |
| 31       | 9890M-06012  | PARAFUSO                | 2    | 2    |  |  |             |
| 32       | 90269-07077  | REBITE                  | 1    | 1    |  |  |             |
| 33       | 5RM-H3523-00 | AMORTIZADOR             | 4    | 4    |  |  |             |
| 34       | 5RM-H4753-00 | AMORTIZADOR             | 4    | 4    |  |  |             |

**FIG. 24 ASSENTO**



| REF. NO. | No. PEÇA     | DESCRIÇÃO                 | 21D3 | 21D4 |  | OBSERVAÇÕES  |
|----------|--------------|---------------------------|------|------|--|--------------|
| 1        | 5RM-F4730-00 | SELIM DUPLO COMPLETO      | 1    | 1    |  | YAMAHA BLACK |
| 2        | 5RM-F4731-00 | .CAPA DO SELIM            | 1    | 1    |  | YAMAHA BLACK |
| 3        | 9580M-06014  | PARAFUSO FLANGE           | 2    | 2    |  |              |
| 4        | 5RM-WF483-10 | KIT DO BAGAGEIRO COMPLETO | 1    | 1    |  | AP           |
| 5        | 5RM-F4832-10 | .REFORCO DO BAGAGEIRO 1   | 1    | 1    |  | AP           |
| 6        | 9582M-08014  | .PARAFUSO FLANGE          | 6    | 6    |  | AP           |
|          |              |                           |      |      |  |              |
|          |              |                           |      |      |  |              |
|          |              |                           |      |      |  |              |
|          |              |                           |      |      |  |              |
|          |              |                           |      |      |  |              |
|          |              |                           |      |      |  |              |
|          |              |                           |      |      |  |              |
|          |              |                           |      |      |  |              |
|          |              |                           |      |      |  |              |
|          |              |                           |      |      |  |              |



21D1280-H250

FIG. 25 RODA DIANTEIRA 1

| REF. NO. | No. PEÇA        | DESCRIÇÃO                      | 21D3 | 21D4 | OBSERVAÇÕES |
|----------|-----------------|--------------------------------|------|------|-------------|
|          |                 |                                |      |      |             |
| 1        | 4AN-F5111-10-35 | CUBO DA RODA DIANTEIRA         | 1    | 1    | SL          |
| 2        | 93306-252Y5     | ROLAMENTO                      | 2    | 2    |             |
| 3        | 90560-15290     | ESPACADOR                      | 1    | 1    |             |
| 4        | 93106-20021     | RETENTOR DE OLEO               | 1    | 1    |             |
| 5        | 94416-21800     | ARO DA RODA (1.60-21)          | 1    | 1    |             |
| 6        | 5RM-F5196-00    | RAIO INTERNO 1                 | 36   | 36   |             |
| 7        | 5HH-F5195-01    | FIXADOR DE RAIOS               | 36   | 36   |             |
| 8        | 94108-21802     | PNEU (80/90-21M/C 485 DP MT90) | 1    | 1    | PIRELLI     |
| 9        | 94227-21848     | CAMARA DE AR (80/100-21 TR4)   | 1    | 1    | PIRELLI     |
| 10       | 94325-21117     | CINTO DO ARO (1.85-21)         | 1    | 1    | PIRELLI     |
| 11       | 90387-15W36     | ESPACADOR                      | 1    | 1    |             |
| 12       | 5RM-F5181-00    | EIXO DA RODA                   | 1    | 1    |             |
| 13       | 95607-14200     | PORCA AUTO-TRAVANTE            | 1    | 1    |             |
| 14       | 34X-25190-01    | ENGRENAGEM VELOCIMETRO CONJ.   | 1    | 1    |             |



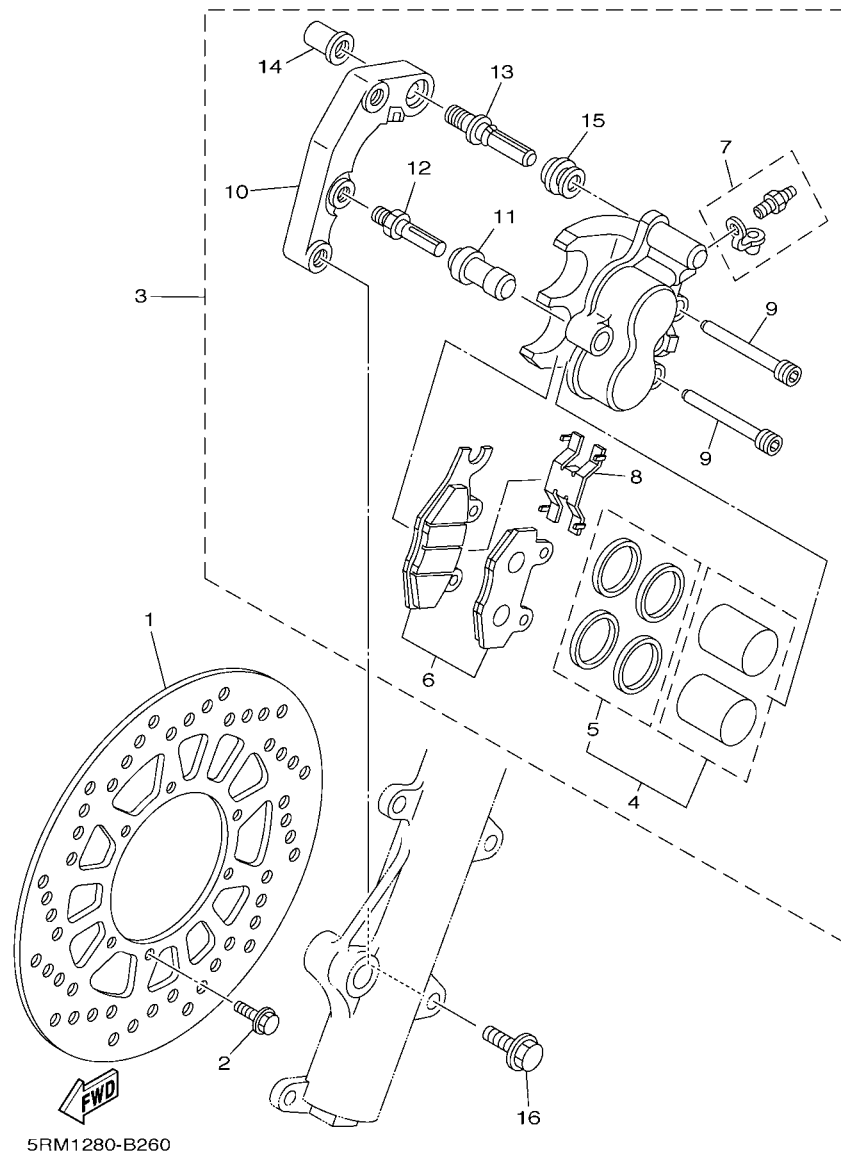
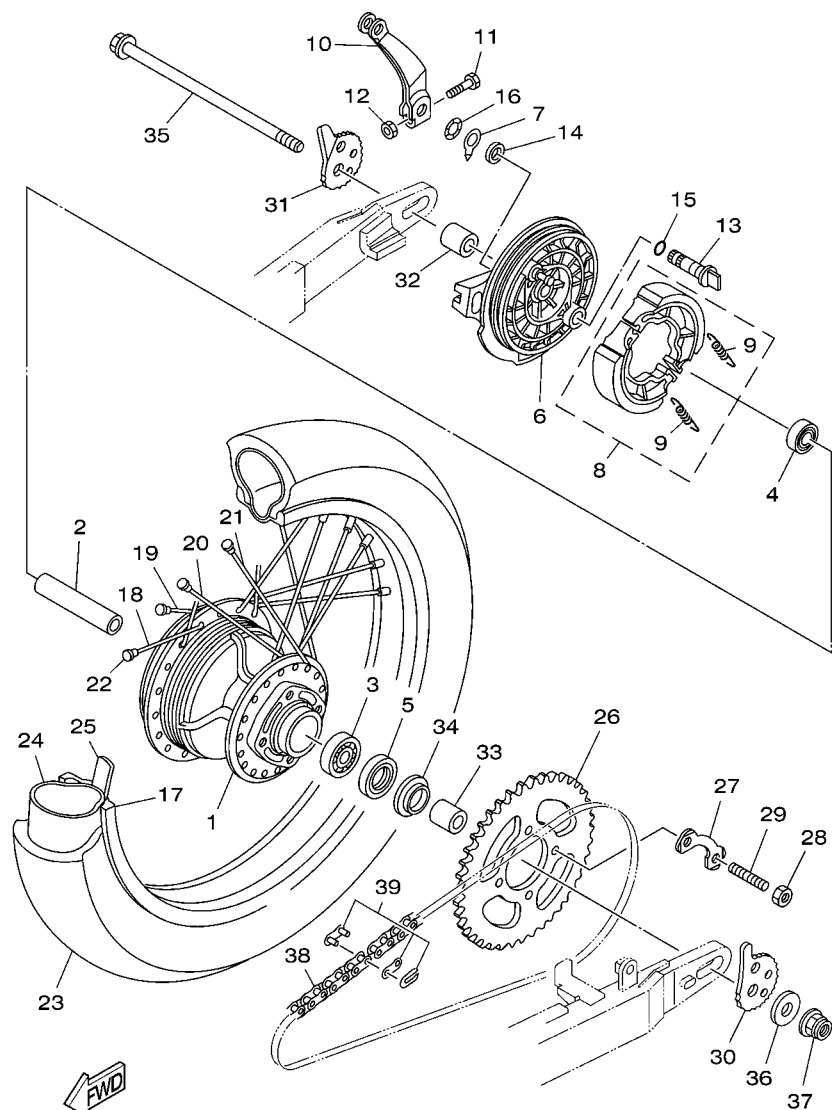


FIG. 26 PINÇA DE FREIO DIANTEIRA

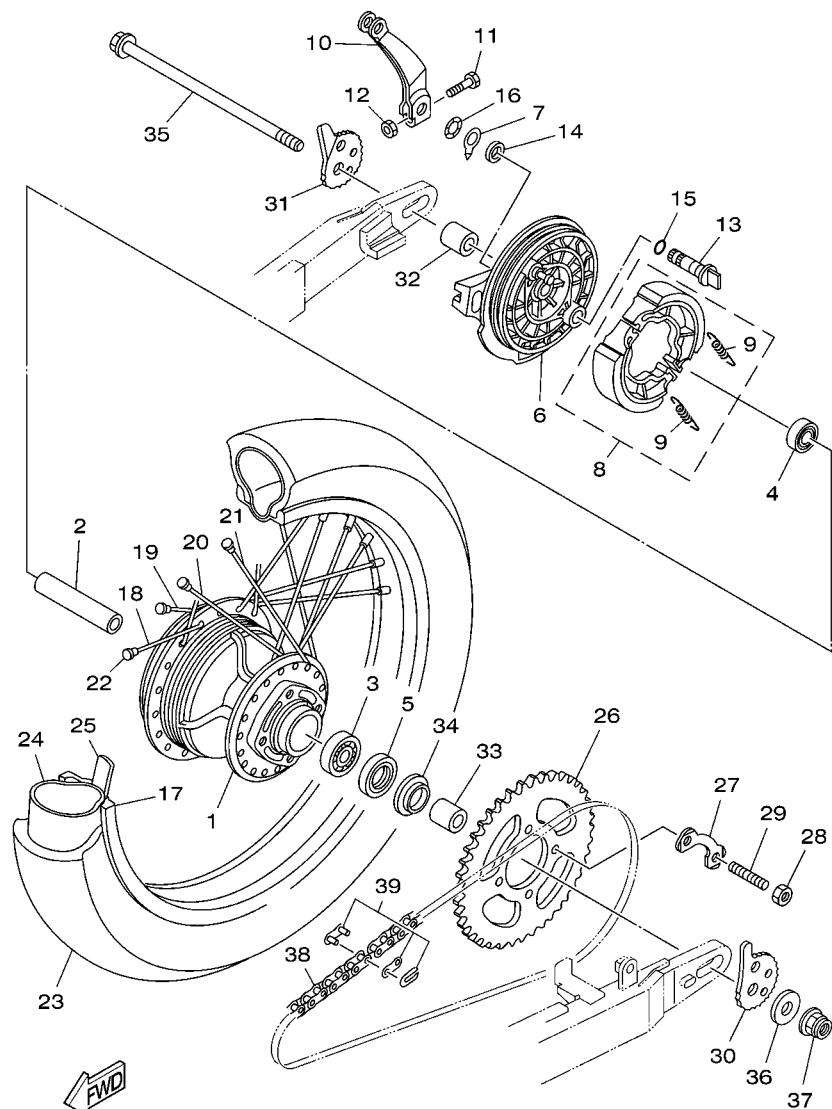
| REF. NO. | No. PEÇA     | DESCRIÇÃO                     | 21D3 | 21D4 |  |  |  | OBSERVAÇÕES |
|----------|--------------|-------------------------------|------|------|--|--|--|-------------|
|          |              |                               |      |      |  |  |  |             |
| 1        | 5RM-F582T-00 | DISCO DE FREIO (ESQ.)         | 1    | 1    |  |  |  |             |
| 2        | 90105-06813  | PARAFUSO FLANGE               | 6    | 6    |  |  |  |             |
| 3        | 5RM-F580T-00 | PINÇA DO FREIO CONJ. (ESQ.)   | 1    | 1    |  |  |  |             |
| 4        | 5RM-W0057-00 | .JOGO DE PISTOES DA PINÇA     | 1    | 1    |  |  |  |             |
| 5        | 5RM-W0047-00 | ..JOGO DE RETENTORES DA PINÇA | 1    | 1    |  |  |  |             |
| 6        | 5RM-W0045-10 | .KIT DE PASTILHAS DE FREIO    | 1    | 1    |  |  |  |             |
| 7        | 5HH-W0048-00 | .KIT DO PARAFUSO SANGRADOR    | 1    | 1    |  |  |  |             |
| 8        | 5HH-F5934-00 | .MOLA DA PASTILHA DE FREIO    | 1    | 1    |  |  |  |             |
| 9        | 5HH-F5924-00 | .PINO DA PASTILHA DE FREIO    | 2    | 2    |  |  |  |             |
| 10       | 5RM-F5921-00 | .FIXADOR DO SUPORTE           | 1    | 1    |  |  |  |             |
| 11       | 5HH-F5937-00 | .CAPA DA PINÇA DE FREIO       | 1    | 1    |  |  |  |             |
| 12       | 5HH-F5926-00 | .PARAFUSO                     | 1    | 1    |  |  |  |             |
| 13       | 5HH-F536G-00 | .PINO                         | 1    | 1    |  |  |  |             |
| 14       | 5HH-F5961-00 | .PORCA                        | 1    | 1    |  |  |  |             |
| 15       | 5HH-F5917-00 | .PROTETOR PINÇA               | 1    | 1    |  |  |  |             |
| 16       | 90105-10638  | PARAFUSO FLANGE               | 2    | 2    |  |  |  |             |
|          |              |                               |      |      |  |  |  |             |
|          |              |                               |      |      |  |  |  |             |
|          |              |                               |      |      |  |  |  |             |
|          |              |                               |      |      |  |  |  |             |



22D1280-G270

FIG. 27 RODA TRASEIRA 1

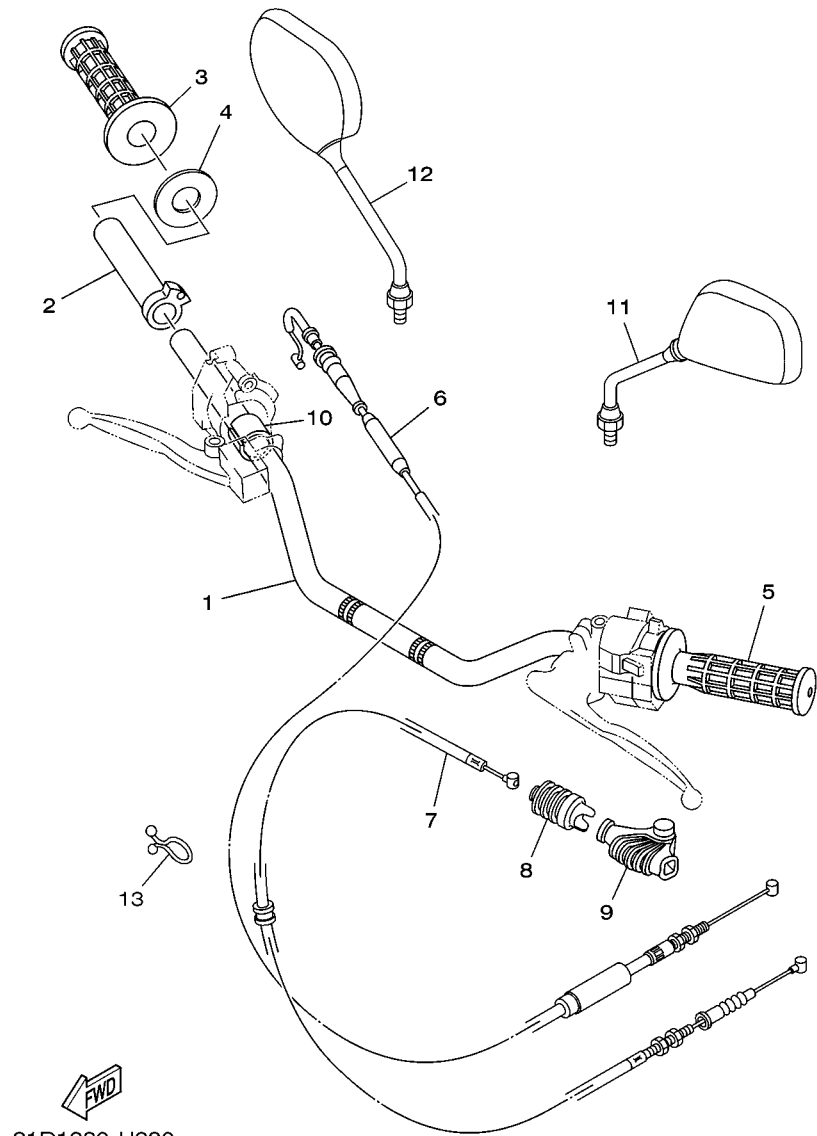
| REF. NO. | No. PEÇA        | DESCRIÇÃO                     | 21D3 | 21D4 | OBSERVAÇÕES |
|----------|-----------------|-------------------------------|------|------|-------------|
|          |                 |                               |      |      |             |
| 1        | 5RM-F5311-00-35 | CUBO DA RODA TRASEIRA         | 1    | 1    | SL          |
| 2        | 90560-15313     | ESPAÇADOR                     | 1    | 1    |             |
| 3        | 93306-302X6     | ROLAMENTO                     | 1    | 1    |             |
| 4        | 93306-252YS     | ROLAMENTO                     | 1    | 1    |             |
| 5        | 93106-26005     | RETENTOR DE OLEO              | 1    | 1    |             |
| 6        | 5RM-F5321-00-35 | PRATO DA SAPATA DE FREIO      | 1    | 1    | SL          |
| 7        | 5HH-F533A-00    | PLACA INDICADORA              | 1    | 1    |             |
| 8        | 5HH-F5330-00    | SAPATA DE FREIO COMPLETA      | 1    | 1    |             |
| 9        | 90506-15260     | MOLA DE TENSÃO                | 2    | 2    |             |
| 10       | 5RM-F5355-00    | ALAVANCA DO EIXO CAMES        | 1    | 1    |             |
| 11       | 90101-06W00     | PARAFUSO                      | 1    | 1    |             |
| 12       | 9530M-06600     | PORCA                         | 1    | 1    |             |
| 13       | 5RM-F5351-00    | EIXO CAMES                    | 1    | 1    |             |
| 14       | 93109-14021     | RETENTOR DE OLEO              | 1    | 1    |             |
| 15       | 93210-14104     | ANEL DE BORRACHA              | 1    | 1    |             |
| 16       | 90206-14093     | ARRUELA ÔNDULADA              | 1    | 1    |             |
| 17       | 94421-18801     | ARO DA RODA (2.15-18)         | 1    | 1    |             |
| 18       | 5RM-F5396-00    | RAIO INTERNO 1                | 9    | 9    |             |
| 19       | 5RM-F5397-00    | RAIO EXTERNO 2                | 9    | 9    |             |
| 20       | 5RM-F5391-00    | RAIO INTERNO 1                | 9    | 9    |             |
| 21       | 5RM-F5392-00    | RAIO EXTERNO 1                | 9    | 9    |             |
| 22       | 5HH-F5195-01    | FIXADOR DE RAIOS              | 36   | 36   |             |
| 23       | 94111-18800     | PNEU (110/80-18 585 DP. HT90) | 1    | 1    | PIRELLI     |
| 24       | 94211-18850     | CÂMARA DE AR (100/100-18)     | 1    | 1    | PIRELLI     |
| 25       | 94325-18801     | CINTO DO ARO (2.15-18)        | 1    | 1    | PIRELLI     |
| 26       | 5RM-F5448-20    | COROA DA RODA TRASEIRA (48D)  | 1    | 1    |             |
| 27       | 5RM-F5412-00    | ARRUELA TRAVA                 | 2    | 2    |             |



22D1280-G270

FIG. 27 RODA TRASEIRA 1

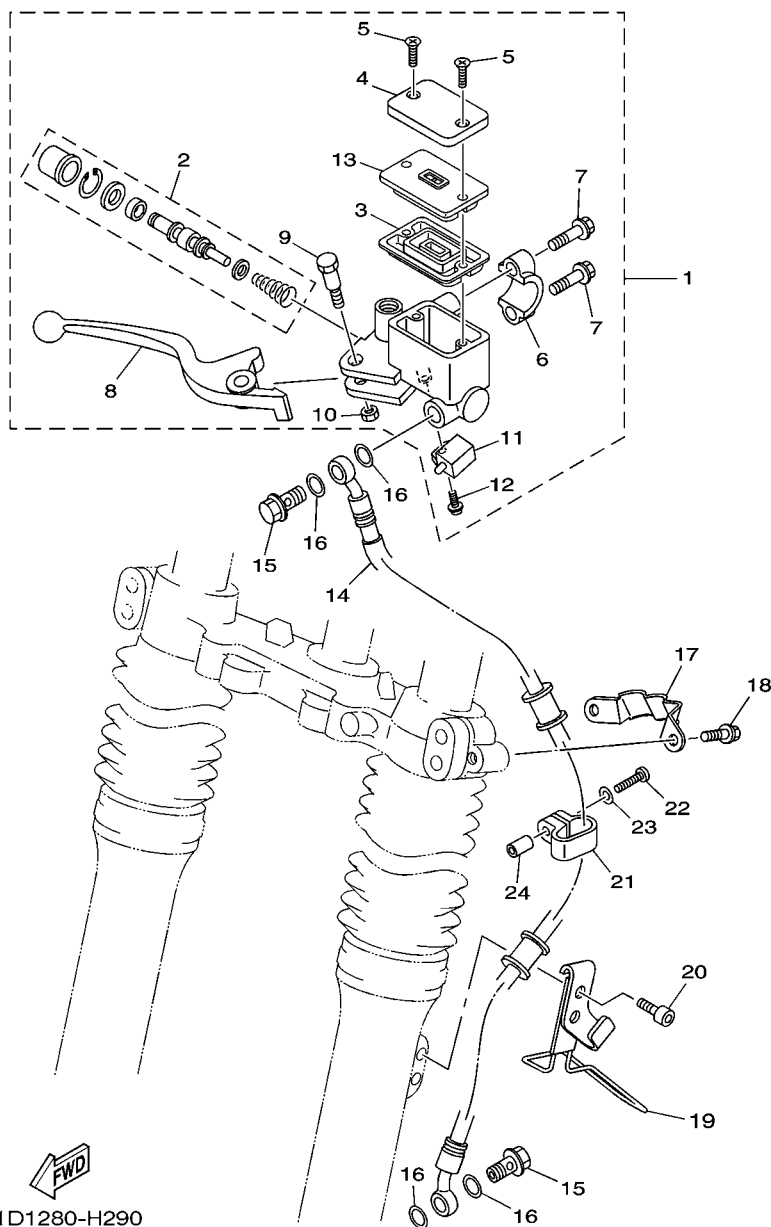
| REF. NO. | No. PEÇA     | DESCRIÇÃO                     | 21D3 | 21D4 |  |  | OBSERVAÇÕES |
|----------|--------------|-------------------------------|------|------|--|--|-------------|
|          |              |                               |      |      |  |  |             |
| 28       | 90170-10219  | PORCA                         | 4    | 4    |  |  |             |
| 29       | 90116-10390  | PRISIONEIRO                   | 4    | 4    |  |  |             |
| 30       | 5RM-F5388-00 | ESTICADOR DA CORRENTE 1       | 1    | 1    |  |  |             |
| 31       | 5RM-F5389-00 | ESTICADOR DA CORRENTE 2       | 1    | 1    |  |  |             |
| 32       | 90387-15802  | ESPACADOR                     | 1    | 1    |  |  |             |
| 33       | 90387-15802  | ESPACADOR                     | 1    | 1    |  |  |             |
| 34       | 5L9-F5367-00 | PROTETOR DE POEIRA DO CUBO    | 1    | 1    |  |  |             |
| 35       | 5RM-F5381-00 | EIXO DA RODA                  | 1    | 1    |  |  |             |
| 36       | 90201-14W70  | ARRUELA PLANA                 | 1    | 1    |  |  |             |
| 37       | 95607-14200  | PORCA AUTO-TRAVANTE           | 1    | 1    |  |  |             |
| 38       | 94581-97121  | CORRENTE (DID428HD 121LL)     | 1    | 1    |  |  |             |
| 39       | 94681-97001  | JUNCAO CORRENTE (DID428HD-RJ) | 1    | 1    |  |  |             |



21D1280-H280

FIG. 28 GUIDAO E CABOS

| REF. NO. | No. PEÇA     | DESCRIÇÃO                      | 21D3 | 21D4 | OBSERVAÇÕES |
|----------|--------------|--------------------------------|------|------|-------------|
| 1        | 5RM-F6111-00 | GUIDAO                         | 1    | 1    |             |
| 2        | 5L9-F6243-00 | TUBO GUIA DO ACELERADOR        | 1    | 1    |             |
| 3        | 4VW-F6242-00 | MANOPLA DIREITA                | 1    | 1    |             |
| 4        | 5RM-F6249-00 | ANEL LAMINA                    | 1    | 1    |             |
| 5        | 4VW-F6241-00 | MANOPLA ESQUERDA               | 1    | 1    |             |
| 6        | 21D-26311-00 | CABO DO ACELERADOR 1           | 1    | 1    |             |
| 7        | 21D-26335-00 | CABO DE EMBREAGEM              | 1    | 1    |             |
| 8        | 1S4-F6342-00 | PROTETOR DO CABO               | 1    | 1    |             |
| 9        | 5RM-F6372-00 | CAPA DA ALAVANCA DO GUIDAO 1   | 1    | 1    |             |
| 10       | 90387-227H7  | ESPACADOR                      | 1    | 1    |             |
| 11       | 5HH-F6280-00 | ESPELHO RETROVISOR CONJ. (ESQ) | 1    | 1    |             |
| 12       | 5HH-F6290-00 | ESPELHO RETROVISOR CONJ. (DIR) | 1    | 1    |             |
| 13       | 90464-16039  | BRACADEIRA                     | 1    | 1    |             |
|          |              |                                |      |      |             |
|          |              |                                |      |      |             |
|          |              |                                |      |      |             |
|          |              |                                |      |      |             |
|          |              |                                |      |      |             |



21D1280-H290

FIG. 29 CILINDRO MESTRE DIANTEIRO

| REF. NO. | No. PEÇA     | DESCRIÇÃO                     | 21D3 | 21D4 |  |  | OBSERVAÇÕES |
|----------|--------------|-------------------------------|------|------|--|--|-------------|
|          |              |                               |      |      |  |  |             |
| 1        | 5RM-F583T-00 | CILINDRO MESTRE DIANTEIRO CJ. | 1    | 1    |  |  |             |
| 2        | 5RM-W0041-00 | .KIT DE REPARO DO CILINDRO    | 1    | 1    |  |  |             |
| 3        | 5HH-F5854-00 | .DIAFRAGMA DO RESERVATORIO    | 1    | 1    |  |  |             |
| 4        | 5HH-F5852-00 | .TAMPA DO RESERVATORIO        | 1    | 1    |  |  |             |
| 5        | 9870M-04012  | .PARAFUSO CABECA PLANA        | 2    | 2    |  |  |             |
| 6        | 5HH-F5867-00 | .SUPORTE DO CILINDRO MESTRE   | 1    | 1    |  |  |             |
| 7        | 5HH-F6332-00 | .PARAFUSO FLANGE              | 2    | 2    |  |  |             |
| 8        | 5RM-H3922-00 | .ALAVANCA DIREITA             | 1    | 1    |  |  |             |
| 9        | 90109-06577  | .PARAFUSO                     | 1    | 1    |  |  |             |
| 10       | 9560M-06100  | .PORCA AUTO-TRAVANTE          | 1    | 1    |  |  |             |
| 11       | 5HH-H3980-10 | .INTERRUPTOR DE FREIO DIANT.  | 1    | 1    |  |  |             |
| 12       | 9760L-04312  | .PARAFUSO                     | 1    | 1    |  |  |             |
| 13       | 5LW-F585B-00 | .PLACA DO DIAFRAGMA           | 1    | 1    |  |  |             |
| 14       | 5RM-F5872-10 | MANGUEIRA DE FREIO 1          | 1    | 1    |  |  |             |
| 15       | 90401-10816  | PARAFUSO DE UNIAO             | 2    | 2    |  |  |             |
| 16       | 90201-10886  | ARRUELA PLANA                 | 4    | 4    |  |  |             |
| 17       | 5RM-F5875-00 | SUPORTE MANGUEIRA DE FREIO 1  | 1    | 1    |  |  |             |
| 18       | 9502M-06010  | PARAFUSO FLANGE               | 2    | 2    |  |  |             |
| 19       | 21D-F3318-00 | FIXADOR DO CABO 1             | 1    | 1    |  |  |             |
| 20       | 9131M-06010  | PARAFUSO                      | 2    | 2    |  |  |             |
| 21       | 5RM-F3467-00 | GRAMPO                        | 1    | 1    |  |  |             |
| 22       | 9851M-04018  | PARAFUSO                      | 1    | 1    |  |  |             |
| 23       | 9290M-04600  | ARRUELA                       | 1    | 1    |  |  |             |
| 24       | 90445-05807  | TUBO                          | 1    | 1    |  |  |             |

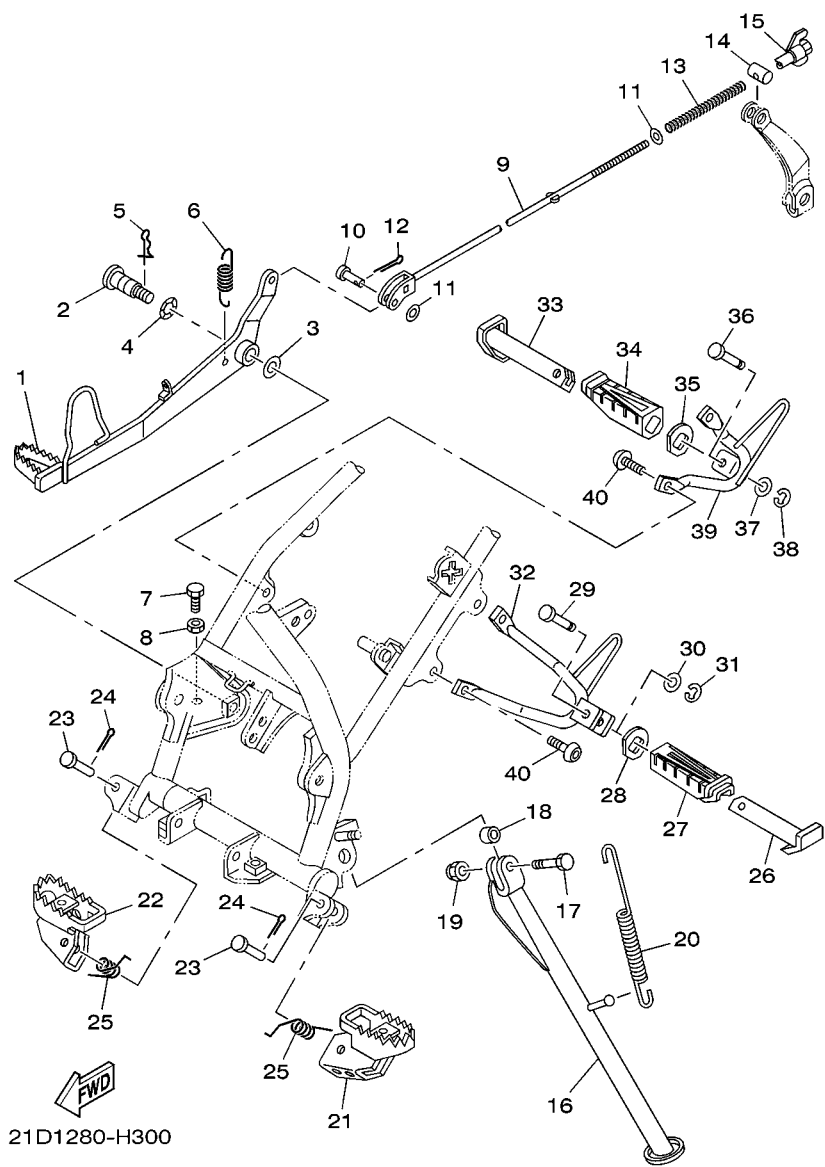


FIG. 30 CAVALETE. ESTRIBOS. PEDAL 1

| REF. NO. | No. PEÇA     | DESCRIÇÃO                | 21D3 | 21D4 |  |  | OBSERVAÇÕES |
|----------|--------------|--------------------------|------|------|--|--|-------------|
| 1        | 5RM-F7211-00 | PEDAL DE FREIO           | 1    | 1    |  |  |             |
| 2        | 5RM-F7261-00 | EIXO                     | 1    | 1    |  |  |             |
| 3        | 90201-10135  | ARRUELA PLANA            | 1    | 1    |  |  |             |
| 4        | 90206-14001  | ARRUELA ONDULADA         | 1    | 1    |  |  |             |
| 5        | 90468-20196  | PRESILHA                 | 1    | 1    |  |  |             |
| 6        | 90506-23801  | MOLA DE TENSÃO           | 1    | 1    |  |  |             |
| 7        | 9700M-06016  | PARAFUSO                 | 1    | 1    |  |  |             |
| 8        | 9530M-06700  | PORCA                    | 1    | 1    |  |  |             |
| 9        | 5RM-F7231-00 | VARETA DE FREIO          | 1    | 1    |  |  |             |
| 10       | 91701-06020  | PINO                     | 1    | 1    |  |  |             |
| 11       | 9290L-06200  | ARRUELA                  | 2    | 2    |  |  |             |
| 12       | 91401-20012  | CUPILHA                  | 1    | 1    |  |  |             |
| 13       | 90501-10802  | MOLA DE COMPRESSAO       | 1    | 1    |  |  |             |
| 14       | 90249-12800  | PINO                     | 1    | 1    |  |  |             |
| 15       | 90175-06020  | PORCA                    | 1    | 1    |  |  |             |
| 16       | 21D-F7311-00 | CAVALETE LATERAL         | 1    | 1    |  |  |             |
| 17       | 90101-10805  | PARAFUSO                 | 1    | 1    |  |  |             |
| 18       | 90387-10003  | ESPAÇADOR                | 1    | 1    |  |  |             |
| 19       | 90185-10037  | PORCA AUTO-TRAVANTE      | 1    | 1    |  |  |             |
| 20       | 90506-35474  | MOLA DE TENSÃO           | 1    | 1    |  |  |             |
| 21       | 4VW-F7411-00 | ESTRIBO DIANTEIRO 1      | 1    | 1    |  |  |             |
| 22       | 5RM-F7421-00 | ESTRIBO DIANTEIRO DIR. 2 | 1    | 1    |  |  |             |
| 23       | 90240-08W04  | PINO                     | 2    | 2    |  |  |             |
| 24       | 91401-25015  | CUPILHA                  | 2    | 2    |  |  |             |
| 25       | 90508-20W07  | MOLA DE TORCAO           | 2    | 2    |  |  |             |
| 26       | 5HH-F7431-00 | ESTRIBO TRASEIRO         | 1    | 1    |  |  |             |
| 27       | 5HH-F7433-00 | CAPA DO ESTRIBO TRASEIRO | 1    | 1    |  |  |             |

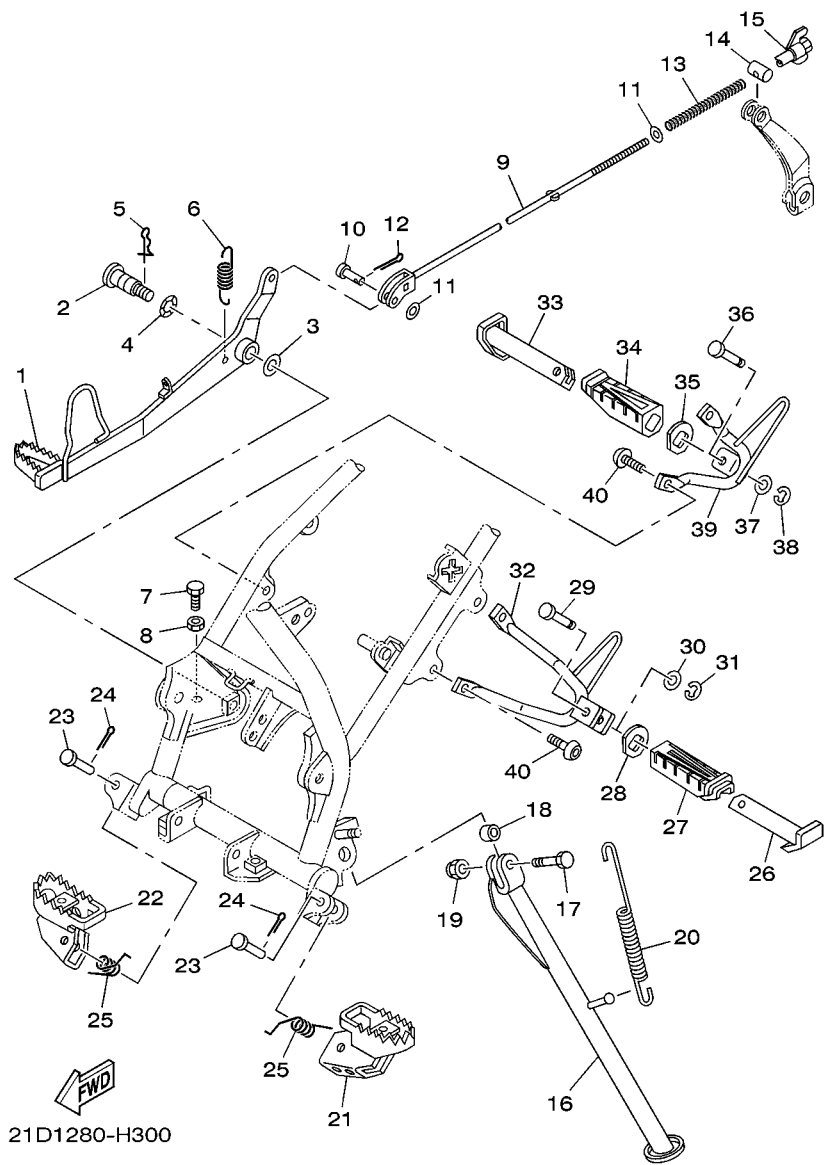
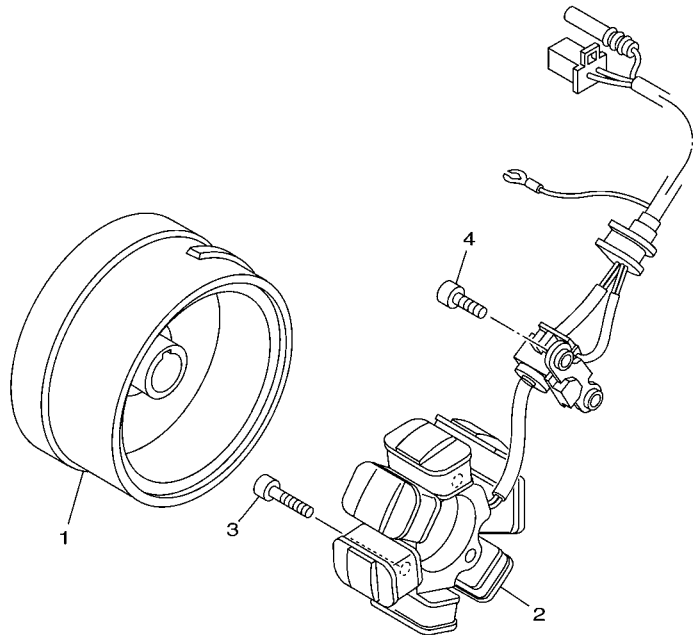


FIG. 30 CAVALETE. ESTRIBOS. PEDAL 1

| REF. NO. | No. PEÇA        | DESCRIÇÃO                     | 21D3 | 21D4 |  | OBSERVAÇÕES |
|----------|-----------------|-------------------------------|------|------|--|-------------|
| 28       | 5HH-F7445-01    | PLACA 1                       | 1    | 1    |  |             |
| 29       | 90249-06220     | PINO                          | 1    | 1    |  |             |
| 30       | 9290L-06200     | ARRUELA                       | 1    | 1    |  |             |
| 31       | 99001-05600     | ANEL TRAVA                    | 1    | 1    |  |             |
| 32       | 5RM-F7432-10-33 | SUPORTE DO ESTRIBO TRAS. ESQ. | 1    | 1    |  | YB          |
| 33       | 5HH-F7441-00    | ESTRIBO TRASEIRO DIREITO      | 1    | 1    |  |             |
| 34       | 5HH-F7444-00    | CAPA DO ESTRIBO TRASEIRO DIR. | 1    | 1    |  |             |
| 35       | 5HH-F7445-01    | PLACA 1                       | 1    | 1    |  |             |
| 36       | 90249-06220     | PINO                          | 1    | 1    |  |             |
| 37       | 9290L-06200     | ARRUELA                       | 1    | 1    |  |             |
| 38       | 99001-05600     | ANEL TRAVA                    | 1    | 1    |  |             |
| 39       | 5RM-F7442-10-33 | SUPORTE, ESTRIBO TRAS. DIR.   | 1    | 1    |  | YB          |
| 40       | 92017-08020     | PARAFUSO                      | 4    | 4    |  |             |
|          |                 |                               |      |      |  |             |
|          |                 |                               |      |      |  |             |
|          |                 |                               |      |      |  |             |
|          |                 |                               |      |      |  |             |
|          |                 |                               |      |      |  |             |



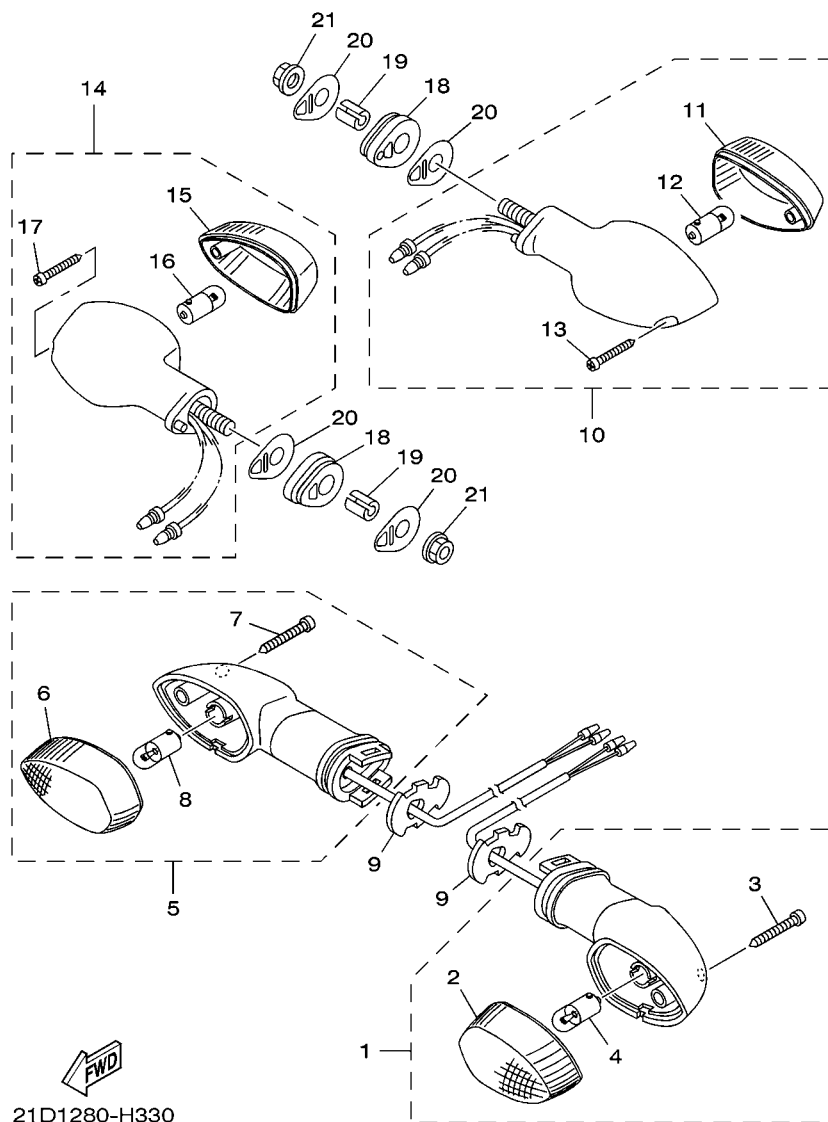
18D1280-H340

FIG. 31 GERADOR

| REF. NO. | No. PEÇA     | DESCRIÇÃO              | 21D3 | 21D4 |  |  |  | OBSERVAÇÕES |
|----------|--------------|------------------------|------|------|--|--|--|-------------|
|          |              |                        |      |      |  |  |  |             |
| 1        | 5HH-H1450-30 | ROTOR DO MAGNETO CONJ. | 1    |      |  |  |  |             |
|          | 5LX-H1450-30 | ROTOR DO MAGNETO CONJ. |      | 1    |  |  |  |             |
| 2        | 5RM-H1410-00 | ESTATOR CONJ.          | 1    | 1    |  |  |  |             |
| 3        | 9131M-06020  | PARAFUSO               | 3    | 3    |  |  |  |             |
| 4        | 9131M-06014  | PARAFUSO               | 2    | 2    |  |  |  |             |
| -----    |              |                        |      |      |  |  |  |             |
| -----    |              |                        |      |      |  |  |  |             |
| -----    |              |                        |      |      |  |  |  |             |
| -----    |              |                        |      |      |  |  |  |             |
| -----    |              |                        |      |      |  |  |  |             |
| -----    |              |                        |      |      |  |  |  |             |
| -----    |              |                        |      |      |  |  |  |             |
| -----    |              |                        |      |      |  |  |  |             |







21D1280-H330

FIG. 33 PISCAS

| REF. NO. | No. PEÇA     | DESCRIÇÃO                     | 21D3 | 21D4 | OBSERVAÇÕES |
|----------|--------------|-------------------------------|------|------|-------------|
|          |              |                               |      |      |             |
| 1        | 18D-H3310-00 | PISCA DIANTEIRO CONJ. 1       | 1    | 1    |             |
| 2        | 18D-H3312-00 | .LENTE DO PISCA               | 1    | 1    |             |
| 3        | 18D-H3333-00 | .PARAFUSO DE FIXACAO DA LENTE | 1    | 1    |             |
| 4        | 42K-H3311-00 | .LAMPADA (12V/10W)            | 1    | 1    |             |
| 5        | 18D-H3320-00 | PISCA DIANTEIRO CONJ. 2       | 1    | 1    |             |
| 6        | 18D-H3312-00 | .LENTE DO PISCA               | 1    | 1    |             |
| 7        | 18D-H3333-00 | .PARAFUSO DE FIXACAO DA LENTE | 1    | 1    |             |
| 8        | 42K-H3311-00 | .LAMPADA (12V/10W)            | 1    | 1    |             |
| 9        | 18D-H3318-00 | SUPORTE DO PISCA 1            | 2    | 2    |             |
| 10       | 4B4-H3330-01 | PISCA TRASEIRO CONJ. 1        | 1    | 1    |             |
| 11       | 1S4-H3312-00 | .LENTE DO PISCA               | 1    | 1    |             |
| 12       | 42K-H3311-00 | .LAMPADA (12V/10W)            | 1    | 1    |             |
| 13       | 9770M-06025  | .PARAFUSO                     | 1    | 1    |             |
| 14       | 4B4-H3340-01 | PISCA TRASEIRO CONJ. 2        | 1    | 1    |             |
| 15       | 1S4-H3312-00 | .LENTE DO PISCA               | 1    | 1    |             |
| 16       | 42K-H3311-00 | .LAMPADA (12V/10W)            | 1    | 1    |             |
| 17       | 9770M-06025  | .PARAFUSO                     | 1    | 1    |             |
| 18       | 5HH-H3321-01 | AMORTIZADOR DO PISCA 1        | 2    | 2    |             |
| 19       | 5RM-H3316-00 | ESPACADOR ESPECIAL            | 2    | 2    |             |
| 20       | 5HH-H3359-02 | ARRUELA ESPECIAL              | 4    | 4    |             |
| 21       | 9570M-08500  | PORCA FLANGE                  | 2    | 2    |             |

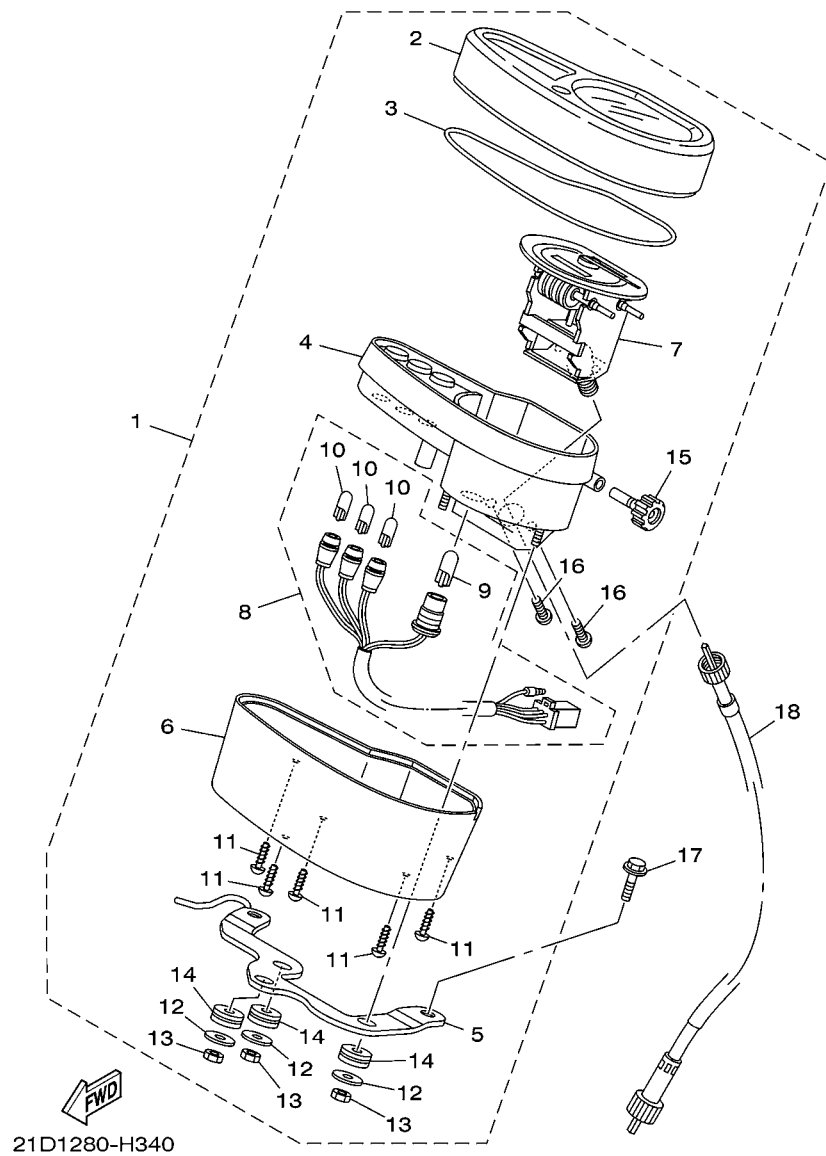
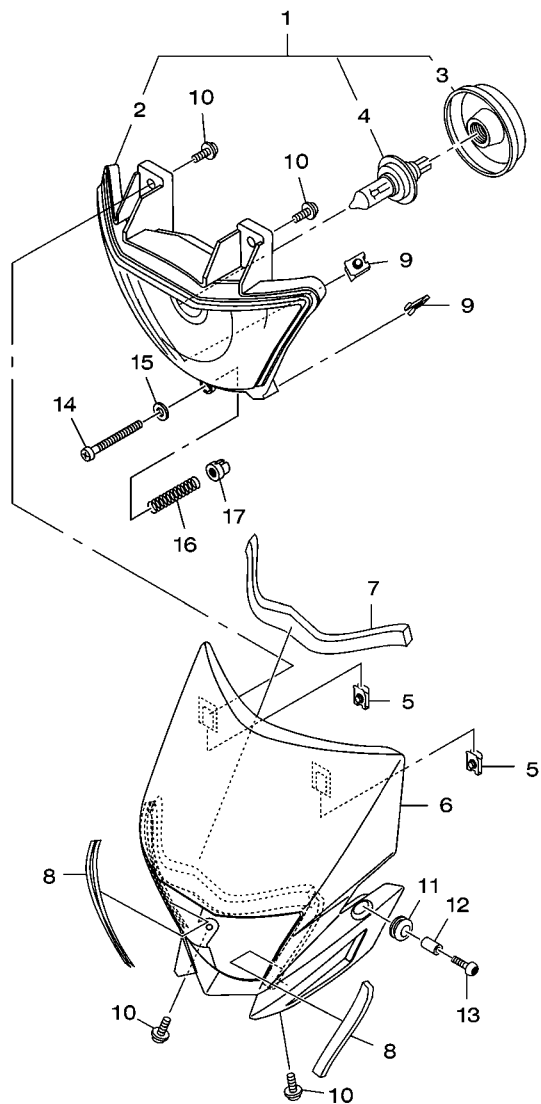


FIG. 34 MEDIDOR

| REF. NO. | No. PEÇA     | DESCRIÇÃO                     | 21D3 | 21D4 |  |  | OBSERVAÇÕES |
|----------|--------------|-------------------------------|------|------|--|--|-------------|
|          |              |                               |      |      |  |  |             |
| 1        | 21D-H3500-00 | MEDIDOR CONJUNTO              | 1    | 1    |  |  |             |
| 2        | 5RM-H3559-00 | .CAPA INFERIOR VELOCIMETRO    | 1    | 1    |  |  |             |
| 3        | 5RM-H357K-00 | .VEDACAO DE BORRACHA          | 1    | 1    |  |  |             |
| 4        | 5RM-H353R-00 | .CAIXA INFERIOR DOS MEDIDORES | 1    | 1    |  |  |             |
| 5        | 21D-H350E-00 | .SUPORTE                      | 1    | 1    |  |  |             |
| 6        | 5RM-H353H-00 | .CAIXA INFERIOR DOS MEDIDORES | 1    | 1    |  |  |             |
| 7        | 5RM-H3570-10 | .VELOCIMETRO CONJUNTO         | 1    | 1    |  |  |             |
| 8        | 5RM-H350W-00 | .CHICOTE DO MEDIDOR COMPL.    | 1    | 1    |  |  |             |
| 9        | 35N-H3531-00 | ..LAMPADA PILOTO (12V-3.4W)   | 1    | 1    |  |  |             |
| 10       | 42X-83517-00 | ..LAMPADA (12V-3W)            | 3    | 3    |  |  |             |
| 11       | 97704-04012  | .PARAFUSO                     | 5    | 5    |  |  |             |
| 12       | 5HH-H3524-00 | .ARRUELA ESPECIAL             | 3    | 3    |  |  |             |
| 13       | 5HH-H366W-00 | .PORCA                        | 3    | 3    |  |  |             |
| 14       | 5HH-H3634-00 | .ILHO DE BORRACHA             | 3    | 3    |  |  |             |
| 15       | 5RM-H3578-00 | .BOTAO DO CONTA GIRO          | 1    | 1    |  |  |             |
| 16       | 97704-04008  | .PARAFUSO                     | 2    | 2    |  |  |             |
| 17       | 9502L-06020  | PARAFUSO FLANGE               | 2    | 2    |  |  |             |
| 18       | 5RM-H3550-00 | CABO DO VELOCIMETRO CONJ.     | 1    | 1    |  |  |             |

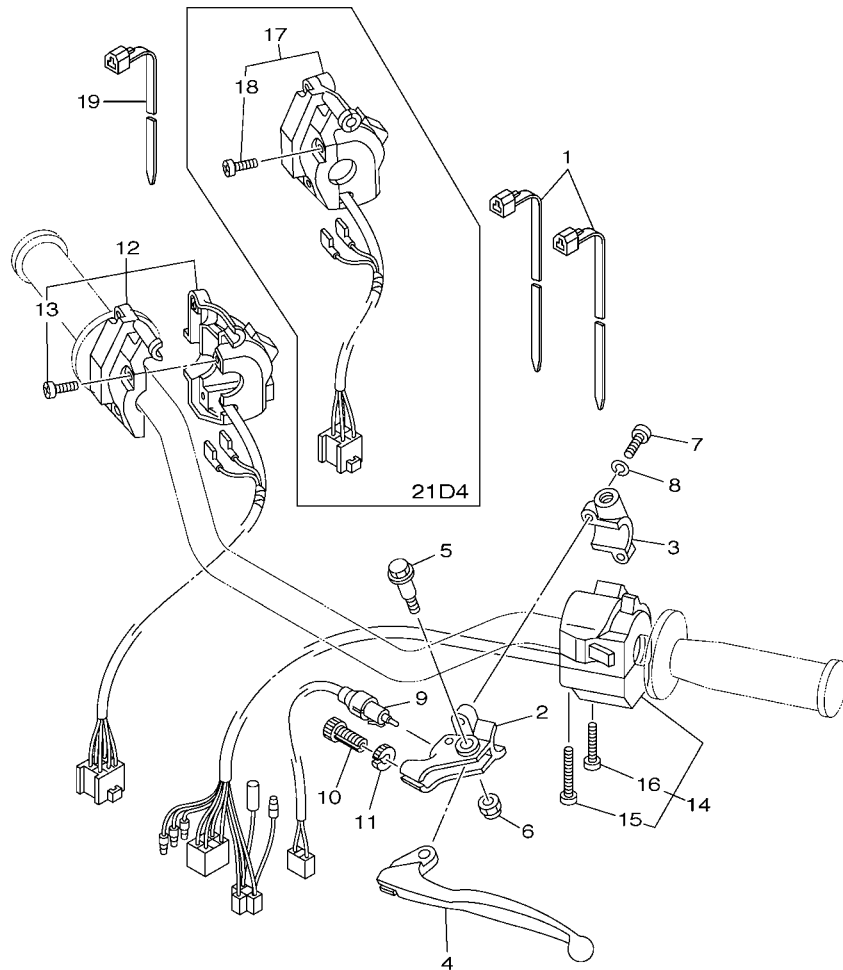


21D3280-J350

FIG. 35 FAROL DIANTEIRO

| REF. NO. | No. PEÇA     | DESCRIÇÃO                | 21D3 | 21D4 |  | OBSERVAÇÕES   |
|----------|--------------|--------------------------|------|------|--|---------------|
| 1        | 21D-H4310-00 | FAROL DIANTEIRO COMPLETO | 1    | 1    |  |               |
| 2        | 21D-H4320-00 | .LENTE DO FAROL CONJ     | 1    | 1    |  |               |
| 3        | 18D-H4397-00 | ..TAMPA DO SOQUETE       | 1    | 1    |  |               |
| 4        | 4AN-H4314-00 | .LAMPADA (12V-35/35W H4) | 1    | 1    |  |               |
| 5        | 90183-05008  | PORCA MOLA               | 2    | 2    |  |               |
| 6        | 21D-H4311-00 | CARENAGEM DO FAROL       | 1    | 1    |  | UR PARA HTR   |
|          | 21D-H4311-10 | CARENAGEM DO FAROL       | 1    | 1    |  | UR PARA DPBSE |
|          | 21D-H4311-20 | CARENAGEM DO FAROL       | 1    | 1    |  | UR PARA YB    |
| 7        | 21D-F834E-00 | AMORTIZADOR 1            | 1    | 1    |  |               |
| 8        | 21D-F834F-00 | AMORTIZADOR              | 2    | 2    |  |               |
| 9        | 90183-05008  | PORCA MOLA               | 2    | 2    |  |               |
| 10       | 90159-05163  | PARAFUSO COM ARRUELA     | 4    | 4    |  |               |
| 11       | 90480-14003  | ILHO DE BORRACHA         | 2    | 2    |  |               |
| 12       | 90387-06113  | ESPACADOR                | 2    | 2    |  |               |
| 13       | 90149-06302  | PARAFUSO                 | 2    | 2    |  |               |
| 14       | 4LR-H433E-00 | PARAFUSO DE AJUSTE       | 1    | 1    |  |               |
| 15       | 4VW-H4344-00 | ARRUELA PLANA            | 1    | 1    |  |               |
| 16       | 4LR-H4332-10 | MOLA DO PARAFUSO         | 1    | 1    |  |               |
| 17       | 4B4-84334-00 | PORCA DE REGULAGEM       | 1    | 1    |  |               |





21D3280-J370

FIG. 37 INTERRUPT. DO GUIDAO E MANETE 1

| REF. NO. | No. PEÇA     | DESCRIÇÃO                    | 21D3 | 21D4 |  |  | OBSERVAÇÕES |
|----------|--------------|------------------------------|------|------|--|--|-------------|
|          |              |                              |      |      |  |  |             |
| 1        | 90464-13073  | BRACADEIRA                   | 2    | 2    |  |  |             |
| 2        | 2TY-H2911-00 | FIXADOR DA ALAVANCA 1        | 1    | 1    |  |  |             |
| 3        | 2TY-H2915-01 | FIXADOR INFERIOR DA ALAVANCA | 1    | 1    |  |  |             |
| 4        | 4AN-H3912-00 | ALAVANCA ESQUERDA            | 1    | 1    |  |  |             |
| 5        | 4LR-H3945-00 | PARAFUSO DA ALAVANCA         | 1    | 1    |  |  |             |
| 6        | 90185-06W10  | PORCÁ AUTO-TRAVANTE          | 1    | 1    |  |  |             |
| 7        | 9851M-05020  | PARAFUSO                     | 2    |      |  |  |             |
|          | 98507-05020  | PARAFUSO CABECA PAINEL       |      | 2    |  |  |             |
| 8        | 9290M-05100  | ARRUELA                      | 2    | 2    |  |  |             |
| 9        | 21D-82917-00 | INTERRUPTOR                  | 1    |      |  |  |             |
| 10       | 90123-08046  | PARAFUSO                     | 1    | 1    |  |  |             |
| 11       | 90179-08146  | PORCA                        | 1    | 1    |  |  |             |
| 12       | 5RM-H3975-00 | INTERRUPTOR DO GUIDAO 2      | 1    |      |  |  |             |
| 13       | 98507-05020  | .PARAFUSO CABECA PAINEL      | 3    |      |  |  |             |
| 14       | 5HH-H3969-10 | INTERRUPTOR DO GUIDAO 5      | 1    | 1    |  |  |             |
| 15       | 98507-05040  | .PARAFUSO CABECA PAINEL      | 1    | 1    |  |  |             |
| 16       | 98507-05030  | .PARAFUSO CABECA PAINEL      | 1    | 1    |  |  |             |
| 17       | 5RM-H3976-00 | INTERRUPTOR DO GUIDAO 1      |      | 1    |  |  |             |
| 18       | 98507-05020  | .PARAFUSO CABECA PAINEL      |      | 3    |  |  |             |
| 19       | 90464-13077  | BRACADEIRA                   | 2    | 2    |  |  |             |

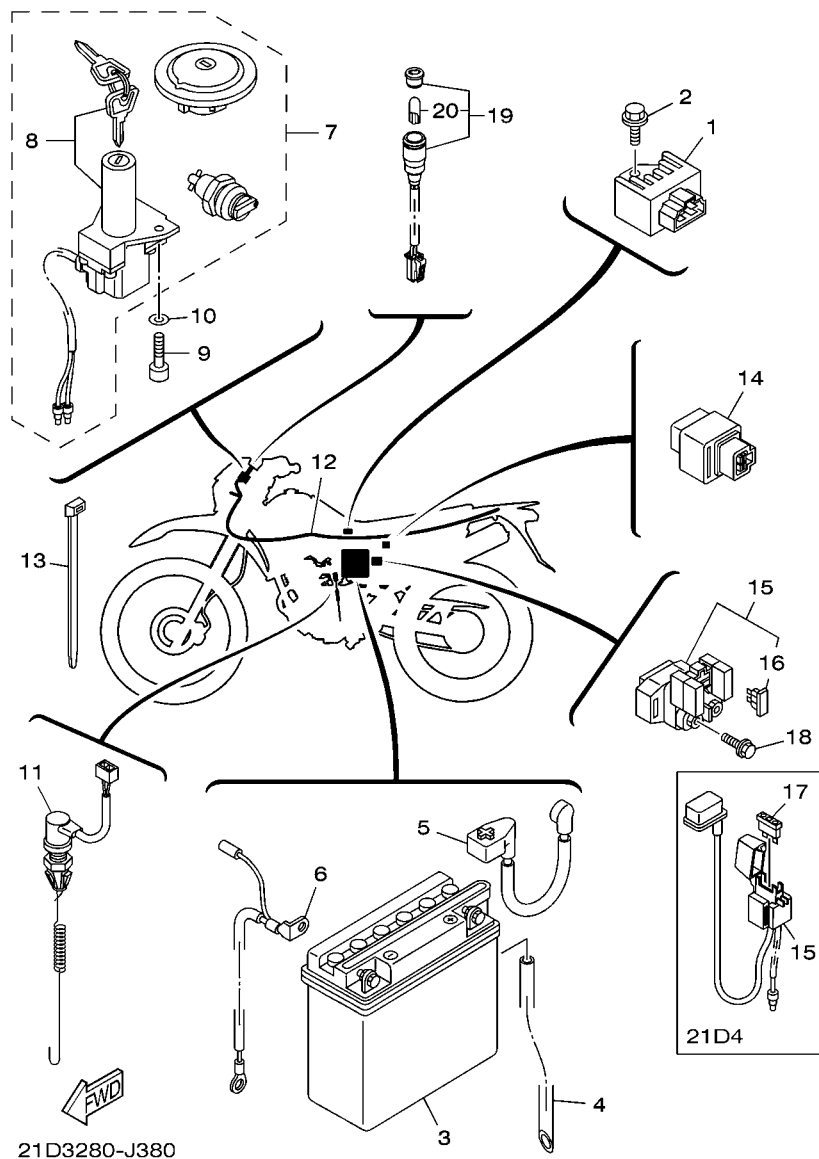


FIG. 38 SISTEMA ELETRICO 1

| REF. NO. | No. PEÇA     | DESCRIÇÃO                      | 21D3 | 21D4 |  |  |  | OBSERVAÇÕES |
|----------|--------------|--------------------------------|------|------|--|--|--|-------------|
|          |              |                                |      |      |  |  |  |             |
| 1        | 5HH-H1960-00 | RETIFICADOR & REGULADOR CONJ.  | 1    | 1    |  |  |  |             |
| 2        | 9502M-06012  | PARAFUSO FLANGE                | 1    | 1    |  |  |  |             |
| 3        | 3AY-H2110-00 | BATERIA CONJ (YB5L-B 12V-5AH)  | 1    | 1    |  |  |  |             |
| 4        | 5RM-H2112-00 | TUBO RESPIRO                   | 1    | 1    |  |  |  |             |
| 5        | 5HH-H2115-00 | FIO POSITIVO DA BATERIA        | 1    |      |  |  |  |             |
| 6        | 5RM-H2116-00 | FIO NEGATIVO DA BATERIA        | 1    |      |  |  |  |             |
| 7        | 21D-H2021-00 | JOGO DE CHAVES COMPLETO        | 1    | 1    |  |  |  |             |
| 8        | 5LX-H2501-00 | .TRAVA DE DIRECAO, INTERRUPTOR | 1    | 1    |  |  |  |             |
| 9        | 9131M-06020  | PARAFUSO                       | 2    | 2    |  |  |  |             |
| 10       | 9290M-06600  | ARRUELA                        | 2    | 2    |  |  |  |             |
| 11       | 21D-82530-00 | INTERRUPTOR DE PARADA CONJ.    | 1    | 1    |  |  |  |             |
| 12       | 21D-H2590-01 | CHICOTE PRINCIPAL COMPLETO     | 1    |      |  |  |  |             |
|          | 21D-H2590-10 | CHICOTE PRINCIPAL COMPLETO     |      | 1    |  |  |  |             |
| 13       | 90465-13152  | BRACADEIRA                     | 9    | 9    |  |  |  |             |
| 14       | 12R-81950-01 | RELE CONJUNTO                  | 1    |      |  |  |  |             |
| 15       | 5HH-81940-02 | RELÉ DE PARTIDA CONJUNTO       | 1    |      |  |  |  |             |
|          | 18D-82150-00 | FIXADOR DO FUSIVEL CONJ.       |      | 1    |  |  |  |             |
| 16       | 42X-82151-00 | .FUSIVEL (10A-BL)              | 2    |      |  |  |  |             |
| 17       | 5LX-H2151-01 | FUSIVEL                        |      | 2    |  |  |  |             |
| 18       | 9502M-06008  | PARAFUSO FLANGE                | 2    |      |  |  |  |             |
| 19       | 21D-H3530-00 | LUZ PILOTO CONJ                | 1    | 1    |  |  |  |             |
| 20       | 5GH-83516-00 | .LAMPADA (14V-1.7W)            | 1    | 1    |  |  |  |             |

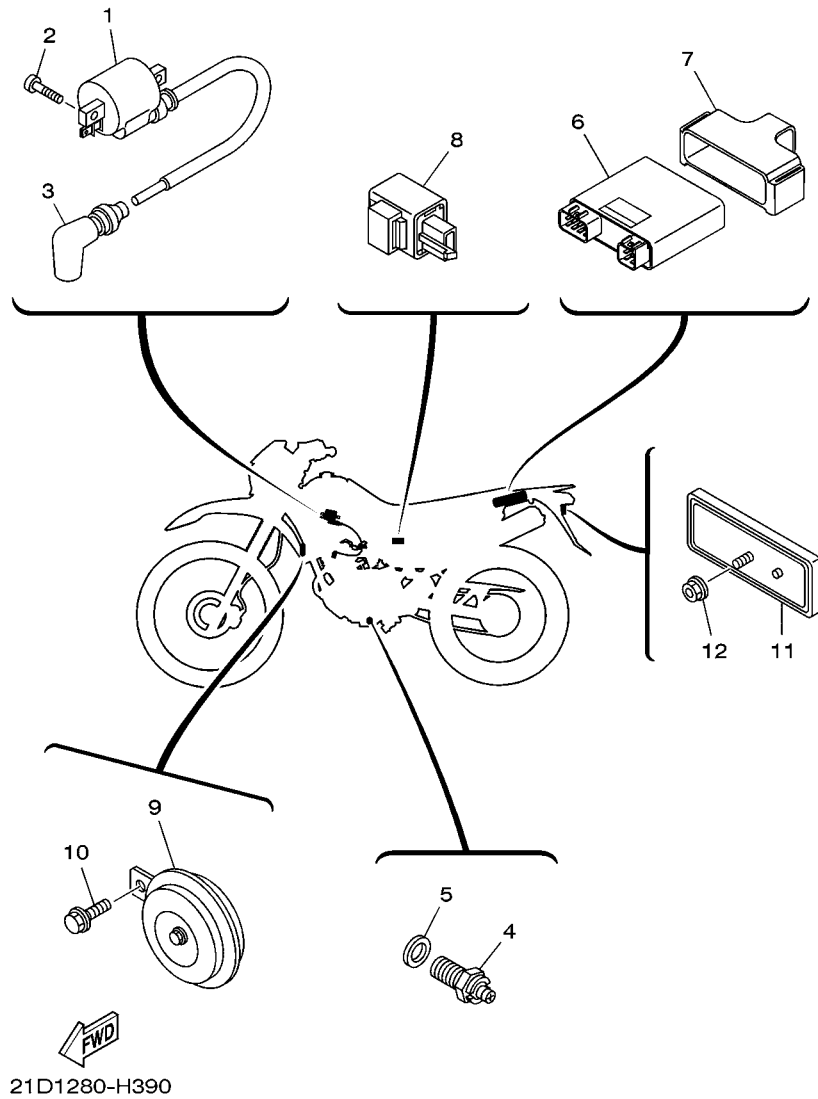


FIG. 39 SISTEMA ELETRICO 2

| REF. NO. | No. PEÇA     | DESCRIÇÃO                      | 21D3 | 21D4 |  |  |  | OBSERVAÇÕES |
|----------|--------------|--------------------------------|------|------|--|--|--|-------------|
|          |              |                                |      |      |  |  |  |             |
| 1        | 21D-H2310-00 | BOBINA DE IGNICAO CONJ.        | 1    | 1    |  |  |  |             |
| 2        | 9851M-05016  | PARAFUSO                       | 2    | 2    |  |  |  |             |
| 3        | 5HH-H2370-01 | CACHIMBO DA VELA CONJ.         | 1    | 1    |  |  |  |             |
| 4        | 5HH-H2540-02 | INTERRUPTOR NEUTRO CONJ.       | 1    | 1    |  |  |  |             |
| 5        | 90430-09809  | GAXETA                         | 1    | 1    |  |  |  |             |
| 6        | 21D-H5540-00 | UNIDADE DE IGNICAO CONJ. (CDI) | 1    | 1    |  |  |  |             |
| 7        | 21D-H5546-00 | BRACADEIRA                     | 1    | 1    |  |  |  |             |
| 8        | 5HH-H3350-00 | RELE DO PISCA CONJ.            | 1    | 1    |  |  |  |             |
| 9        | 5HH-H3371-01 | BUZINA                         | 1    | 1    |  |  |  |             |
| 10       | 9580M-06010  | PARAFUSO FLANGE                | 1    | 1    |  |  |  |             |
| 11       | 23L-H5130-00 | REFLETOR TRASEIRO CONJ.        | 1    | 1    |  |  |  |             |
| 12       | 9570M-06500  | PORCA FLANGE                   | 1    | 1    |  |  |  |             |
|          |              |                                |      |      |  |  |  |             |
|          |              |                                |      |      |  |  |  |             |
|          |              |                                |      |      |  |  |  |             |
|          |              |                                |      |      |  |  |  |             |
|          |              |                                |      |      |  |  |  |             |







ÍNDICE NUMÉRICO

| No. PEÇA     | REF. NO. | No. PEÇA     | REF. NO. | No. PEÇA        | REF. NO. | No. PEÇA     | REF. NO. | No. PEÇA        | REF. NO. | No. PEÇA        | REF. NO. | No. PEÇA | REF. NO. |
|--------------|----------|--------------|----------|-----------------|----------|--------------|----------|-----------------|----------|-----------------|----------|----------|----------|
| 2UJ-11133-10 | 1 - 2    | 22U-14561-00 | 7 - 17   | 18D-82150-00    | 38 - 15  | 5RM-E4411-10 | 6 - 6    | 5RM-E6351-00    | 13 - 10  | 5HH-F153E-00    | 18 - 6   |          |          |
| 22F-11134-10 | 1 - 3    | 583-14561-00 | 7 - 16   | 42X-82151-00    | 38 - 16  | 5RM-E4412-00 | 6 - 7    | 5RM-E6356-00    | 13 - 14  |                 | 18 - 20  |          |          |
| 5HH-11549-10 | 2 - 4    | 5YP-14561-00 | 7 - 13   | 21D-82530-00    | 38 - 11  | 5RM-E4425-00 | 6 - 23   | 5HH-E6357-00    | 13 - 20  | 5HH-F153E-30    | 18 - 6   |          |          |
| 5RM-11607-00 | 2 - 14   | 5LW-14589-00 | 7 - 4    | 21D-82917-00    | 37 - 9   | 5RM-E4437-00 | 6 - 13   | 5RM-E6358-00    | 13 - 13  |                 | 18 - 20  |          |          |
| 4LS-11638-01 | 2 - 12   | 4FU-14714-10 | 8 - 9    | 5GH-83516-00    | 38 - 20  | 5HH-E443E-01 | 6 - 18   | 5RM-E6371-00    | 13 - 7   | 21D-F160E-00    | 18 - 18  |          |          |
| 4LS-11651-02 | 2 - 10   | 21D-14718-00 | 8 - 12   | 42X-83517-00    | 34 - 10  | 21D-E4453-00 | 6 - 14   | 5RM-E6377-00    | 13 - 16  | 5RM-F1611-A0    | 18 - 7   |          |          |
| 4LS-11681-01 | 2 - 8    | 5VY-14757-00 | 8 - 17   | 4B4-84334-00    | 35 - 17  | 5RM-E4458-00 | 6 - 10   | 5RM-E6381-01    | 13 - 21  | 5RM-F1611-B0    | 18 - 7   |          |          |
| 5HH-12113-00 | 3 - 5    | 18D-14867-00 | 7 - 45   | 5RM-E1111-00    | 1 - 1    | 5RM-E4459-00 | 6 - 9    | 5RM-E6628-00    | 13 - 15  | 5RM-F1611-C0    | 18 - 7   |          |          |
| 22F-12116-00 | 3 - 4    | 21D-1490J-00 | 7 - 5    | 5HH-E111F-00    | 4 - 6    | 4VW-E4462-10 | 6 - 21   | 5RM-E7141-00    | 14 - 5   | 5RM-F1642-00    | 18 - 14  |          |          |
| 22F-12117-02 | 3 - 7    | 55X-14937-00 | 7 - 10   | 5HH-E1161-00    | 1 - 8    | 5RM-E4472-00 | 6 - 20   | 5HH-E7151-20    | 14 - 2   | 21D-F1668-01    | 20 - 15  |          |          |
| 22F-12118-01 | 3 - 6    | 5AP-14940-00 | 7 - 48   | 5RM-E1166-10    | 9 - 3    | 5RM-E4611-02 | 8 - 1    | 5HH-E7211-20    | 14 - 19  | 5RM-F1685-00    | 18 - 11  |          |          |
| 2HX-12119-00 | 3 - 3    | 256-14956-01 | 7 - 40   | 5HH-E1167-00    | 9 - 2    | 5HH-E4613-00 | 8 - 18   | 5RM-E7241-00    | 14 - 18  | 5VL-F1708-00    | 19 - 2   |          |          |
| 22F-12159-00 | 3 - 9    | 5HK-14985-00 | 7 - 9    | 5HH-E1181-00    | 1 - 16   | 22D-E4628-00 | 8 - 2    | 5HH-E7251-20    | 14 - 13  | 5RM-F1711-20    | 19 - 1   |          |          |
| 5VL-12210-10 | 4 - 16   | 5LW-14994-00 | 7 - 23   | 5VL-E1185-10    | 1 - 7    | 21D-E4711-00 | 8 - 2    | 5LX-E7258-00    | 14 - 20  | 5RM-F1711-30    | 19 - 1   |          |          |
| 5YY-14103-00 | 7 - 30   | 5LX-15641-00 | 11 - 2   | 5HH-E1186-00    | 1 - 11   | 21D-E4758-00 | 8 - 11   | 5HH-E7402-30    | 14 - 12  | 5RM-F1719-00    | 18 - 10  |          |          |
| 21D-14105-00 | 7 - 34   | 5LX-15651-00 | 11 - 7   | 5HH-E1310-10-35 | 1 - 19   | 21D-E4803-00 | 8 - 28   | 5HH-E7411-10    | 14 - 1   | 5RM-F1721-20    | 19 - 8   |          |          |
| 18D-1410A-00 | 7 - 24   | 5RM-15660-10 | 11 - 1   | 5HH-E1351-00    | 1 - 20   | 21D-E4815-00 | 8 - 23   | 4AN-E7456-00    | 14 - 27  | 5RM-F1721-30    | 19 - 8   |          |          |
| 5P0-1410H-00 | 7 - 38   | 5RE-16111-00 | 13 - 1   | 5RM-E1400-10    | 2 - 1    | 5RM-E4872-00 | 8 - 22   | 5HH-E7471-00    | 14 - 10  | 21D-F173E-30    | 40 - 1   |          |          |
| 21D-14112-00 | 7 - 3    | 5RM-17121-00 | 14 - 3   | 5HH-E1412-20    | 2 - 3    | 21D-E4881-00 | 8 - 25   | 5HH-E8101-01    | 16 - 7   | 21D-F173E-40    | 40 - 1   |          |          |
| 18D-14126-00 | 7 - 50   | 5RM-17131-00 | 14 - 4   | 5HH-E1422-10    | 2 - 6    | 21D-E4882-00 | 8 - 30   | 5RM-E8110-00    | 16 - 9   | 21D-F173F-30    | 40 - 2   |          |          |
| 3SP-14128-00 | 7 - 47   | 5RM-17221-00 | 14 - 14  | 5HH-E1500-02    | 2 - 16   | 21D-E4901-00 | 7 - 1    | 5HH-E8113-00    | 16 - 10  | 21D-F173F-40    | 40 - 2   |          |          |
| 22F-14139-00 | 7 - 39   | 5RM-17231-10 | 14 - 15  | 5HH-E1536-00    | 2 - 7    | 21D-E4987-00 | 8 - 32   | 5HH-E8140-00    | 16 - 1   | 21D-F173L-00    | 41 - 1   |          |          |
| 5P0-14141-13 | 7 - 7    | 5RM-22210-02 | 20 - 17  | 5RM-E1603-00    | 2 - 14   | 5HH-E5150-40 | 9 - 1    | 5HH-E8185-00    | 15 - 2   | 21D-F174L-00    | 41 - 2   |          |          |
| 5P0-14142-12 | 7 - 36   | 5NY-22475-00 | 20 - 18  | 5RM-E1604-00    | 2 - 14   | 5LX-E5150-40 | 9 - 1    | 5HH-E8337-00    | 16 - 2   | 5RM-F177G-00    | 19 - 14  |          |          |
| 3UH-14146-00 | 7 - 52   | 35E-23114-00 | 22 - 20  | 5RM-E1605-00    | 2 - 14   | 5HH-E5191-00 | 10 - 10  | 5HH-E8511-00    | 15 - 5   | 21D-F2110-00-35 | 20 - 1   |          |          |
| 5HK-14147-00 | 7 - 18   |              | 22 - 39  | 5RM-E1606-00    | 2 - 14   | 5HH-E5362-00 | 10 - 20  | 5HH-E8512-00    | 15 - 6   | 5RM-F2126-00    | 20 - 5   |          |          |
| 5LW-14150-00 | 7 - 37   | 10V-23147-00 | 22 - 10  | 5HH-E1631-00-A0 | 2 - 12   | 5HH-E5411-01 | 10 - 1   | 5HH-E8513-00    | 15 - 7   | 5L9-F2128-00    | 20 - 4   |          |          |
| 353-14186-00 | 7 - 19   |              | 22 - 29  | 5HH-E1633-00    | 2 - 13   | 5RM-E5418-00 | 10 - 12  | 5HH-E8531-00    | 15 - 8   | 4AN-F2141-11    | 20 - 6   |          |          |
| 5LW-14191-00 | 7 - 22   | 34X-23151-00 | 22 - 13  | 5HH-E1635-09    | 2 - 12   | 5LX-E5421-00 | 10 - 14  | 5HH-E8535-00    | 15 - 9   | 21D-F2151-00    | 20 - 9   |          |          |
| 3SP-14194-00 | 7 - 42   |              | 22 - 32  | 5HH-E1636-09    | 2 - 12   | 5HH-E5421-20 | 10 - 14  | 5HH-E8540-00    | 15 - 1   | 5RM-F2178-00    | 17 - 15  |          |          |
| 2AL-14196-00 | 7 - 35   | 1UA-23153-00 | 22 - 18  | 5HH-E1637-09    | 2 - 12   | 5RM-E5441-00 | 9 - 10   | 21D-F1110-00-33 | 17 - 1   | 5RM-F2184-00    | 17 - 14  |          |          |
| 21D-14197-00 | 7 - 21   |              | 22 - 37  | 5HH-E2111-00    | 3 - 1    | 5HH-E5451-00 | 10 - 2   | 4VW-F111M-04    | 17 - 21  | 5RM-F2311-00    | 20 - 12  |          |          |
| 21D-14197-10 | 7 - 27   | 34X-23156-00 | 22 - 9   | 5HH-E2121-00    | 3 - 2    | 5HH-E5461-00 | 10 - 15  | 1B2-F1268-00    | 17 - 24  | 5RM-F3100-00    | 22 - 1   |          |          |
| 5RM-14197-30 | 7 - 25   |              | 22 - 28  | 5HH-E2151-00    | 3 - 8    | 5VL-E5512-00 | 12 - 1   | 5RM-F1275-10-33 | 17 - 19  | 5RM-F3102-00    | 22 - 2   |          |          |
| 18D-14216-00 | 7 - 49   | 34X-23157-00 | 22 - 12  | 5VL-E2156-00    | 3 - 11   | 5VL-E5517-00 | 12 - 5   | 5RM-F127A-10-33 | 17 - 18  | 5RM-F3103-00    | 22 - 21  |          |          |
| 3SP-14216-00 | 7 - 43   |              | 22 - 31  | 5HH-E2170-20    | 4 - 1    | 5HH-E5521-00 | 12 - 2   | 5RM-F1316-10-33 | 17 - 5   | 5RM-F3110-00    | 22 - 4   |          |          |
| 3G2-1423A-75 | 7 - 11   | 3M7-23181-00 | 22 - 16  | 5VL-E2176-10    | 4 - 8    | 5HH-E5532-00 | 12 - 3   | 5RM-F1317-00-35 | 17 - 10  |                 | 22 - 23  |          |          |
| 66E-14251-00 | 7 - 26   |              | 22 - 35  | 5HH-E2213-00    | 4 - 17   | 4FP-E5580-00 | 12 - 7   | 5RM-F137W-00    | 23 - 21  | 2TW-F3111-A0    | 22 - 19  |          |          |
| 18D-14261-00 | 7 - 8    | 5HP-23416-00 | 21 - 3   | 5HH-E2231-10    | 4 - 12   | 5HH-E5598-00 | 4 - 14   | 5RM-F137W-10    | 23 - 21  |                 | 22 - 38  |          |          |
| 18D-14264-00 | 7 - 51   | 4FU-24181-00 | 8 - 10   | 5HH-E2241-10    | 4 - 13   | 5RM-E5620-00 | 11 - 10  | 5RM-F137W-20    | 23 - 21  | 5RM-F3125-00    | 22 - 11  |          |          |
| 5HK-14275-00 | 7 - 33   | 5LW-24411-00 | 7 - 2    | 5VL-E3300-01    | 5 - 1    | 5LX-E5666-00 | 11 - 6   | 5RM-F137X-00    | 23 - 27  |                 | 22 - 30  |          |          |
| 18D-14276-00 | 7 - 44   | 34X-25190-01 | 25 - 14  | 5VL-E3324-00    | 5 - 11   | 5LX-E5671-00 | 11 - 13  | 5RM-F137X-10    | 23 - 27  | 5RM-F3126-00    | 22 - 3   |          |          |
| 5AP-14280-00 | 7 - 31   | 21D-26311-00 | 28 - 6   | 5VL-E3325-00    | 5 - 2    | 5RM-E6150-10 | 13 - 5   | 5RM-F137X-20    | 23 - 27  | 5RM-F3135-00    | 22 - 14  |          |          |
| 18D-14293-00 | 7 - 46   | 21D-26335-00 | 28 - 7   | 5HH-E3329-00    | 5 - 6    | 5RM-E6154-00 | 13 - 6   | 1B2-F1471-00    | 17 - 22  |                 | 22 - 33  |          |          |
| 5YP-14429-00 | 7 - 14   | 5RM-28100-00 | 17 - 27  | 5HH-E3411-01    | 5 - 10   | 5HH-E6321-00 | 13 - 8   | 1B2-F1485-00    | 17 - 23  | 5RM-F3136-00    | 22 - 22  |          |          |
| 5RM-14451-00 | 6 - 8    | 21D-81517-00 | 7 - 6    | 5VL-E3451-00    | 5 - 12   | 5RM-E6324-00 | 13 - 9   | 5RM-F1511-00    | 18 - 1   | 2TW-F3144-A0    | 22 - 7   |          |          |
| 21D-14452-00 | 6 - 15   | 5HH-81940-02 | 38 - 15  | 21D-E3586-00    | 6 - 1    | 5RM-E6333-00 | 13 - 11  | 5RM-F1511-10    | 18 - 1   |                 | 22 - 26  |          |          |
| 21D-14462-00 | 6 - 16   | 12R-81950-01 | 38 - 14  | 21D-E4410-00    | 6 - 5    | 5RM-E6337-00 | 13 - 12  | 5RM-F1511-20    | 18 - 1   | 2TW-F3145-A0    | 22 - 8   |          |          |

ÍNDICE NUMÉRICO

| No. PEÇA        | REF. NO. | No. PEÇA        | REF. NO. | No. PEÇA        | REF. NO. | No. PEÇA     | REF. NO. | No. PEÇA     | REF. NO. | No. PEÇA    | REF. NO. | No. PEÇA | REF. NO. |
|-----------------|----------|-----------------|----------|-----------------|----------|--------------|----------|--------------|----------|-------------|----------|----------|----------|
| 2TW-F3145-A0    | 22 - 27  | 5RM-F4730-00    | 24 - 1   | 5HH-F6332-00    | 29 - 7   | 21D-H2590-10 | 38 - 12  | 21D-H4311-10 | 35 - 6   | 90109-06W38 | 10 - 25  |          |          |
| 4AN-F3166-00    | 22 - 15  | 5RM-F4731-00    | 24 - 2   | 1S4-F6342-00    | 28 - 8   | 2TY-H2911-00 | 37 - 2   | 21D-H4311-20 | 35 - 6   | 90110-06W02 | 1 - 18   |          |          |
|                 | 22 - 34  | 5RM-F4832-10    | 24 - 5   | 5RM-F6372-00    | 28 - 9   | 2TY-H2915-01 | 37 - 3   | 4AN-H4314-00 | 35 - 4   | 90116-10390 | 27 - 29  |          |          |
| 2TW-F3168-A0    | 22 - 17  | 4AN-F5111-10-35 | 25 - 1   | 5RM-F7211-00    | 30 - 1   | 18D-H3310-00 | 33 - 1   | 21D-H4318-00 | 21 - 16  | 90123-08046 | 37 - 10  |          |          |
|                 | 22 - 36  | 5RM-F5181-00    | 25 - 12  | 5RM-F7231-00    | 30 - 9   | 42K-H3311-00 | 33 - 4   | 21D-H4319-00 | 21 - 17  | 90149-06302 | 35 - 13  |          |          |
| 5RM-F3171-00    | 22 - 6   | 5HH-F5195-01    | 25 - 7   | 5RM-F7261-00    | 30 - 2   |              | 33 - 8   | 21D-H4320-00 | 35 - 2   | 90149-06W03 | 15 - 4   |          |          |
|                 | 22 - 25  |                 | 27 - 22  | 21D-F7311-00    | 30 - 16  |              | 33 - 12  | 4LR-H4332-10 | 35 - 16  | 90153-06803 | 1 - 5    |          |          |
| 21D-F3174-00    | 21 - 15  | 5RM-F5196-00    | 25 - 6   | 4VW-F7411-00    | 30 - 21  |              | 33 - 16  | 4LR-H433E-00 | 35 - 14  | 90155-06800 | 5 - 7    |          |          |
| 5RM-F3191-00    | 22 - 41  | 5RM-F5311-00-35 | 27 - 1   | 5RM-F7421-00    | 30 - 22  | 18D-H3312-00 | 33 - 2   | 4VW-H4344-00 | 35 - 15  | 90157-03122 | 23 - 10  |          |          |
| 4AN-F3192-10    | 22 - 42  | 5RM-F5321-00-35 | 27 - 6   | 5HH-F7431-00    | 30 - 26  |              | 33 - 6   | 18D-H4397-00 | 35 - 3   | 90159-05163 | 35 - 10  |          |          |
| 4AN-F3192-W0    | 22 - 40  | 5HH-F5330-00    | 27 - 8   | 5RM-F7432-10-33 | 30 - 32  | 1S4-H3312-00 | 33 - 11  | 5RM-H4527-00 | 36 - 6   | 90170-05302 | 3 - 10   |          |          |
| 4AN-F3317-01    | 21 - 18  | 5HH-F533A-00    | 27 - 7   | 5HH-F7433-00    | 30 - 27  |              | 33 - 15  | 21D-H4710-00 | 36 - 1   | 90170-10219 | 27 - 28  |          |          |
| 21D-F3318-00    | 29 - 19  | 5RM-F5351-00    | 27 - 13  | 5HH-F7441-00    | 30 - 33  | 5RM-H3316-00 | 33 - 19  | 5HH-H4714-00 | 36 - 3   | 90170-12060 | 13 - 18  |          |          |
| 5RM-F3340-00    | 22 - 43  | 5RM-F5355-00    | 27 - 10  | 5RM-F7442-10-33 | 30 - 39  | 18D-H3318-00 | 33 - 9   | 5RM-H4721-00 | 36 - 2   | 90170-22850 | 19 - 3   |          |          |
| 4AN-F3346-10    | 22 - 44  | 5L9-F5367-00    | 27 - 34  | 5HH-F7444-00    | 30 - 34  | 18D-H3320-00 | 33 - 5   | 5RM-H4723-00 | 36 - 5   | 90175-06020 | 30 - 15  |          |          |
| 5RM-F3351-00    | 22 - 5   | 5HH-F536G-00    | 26 - 13  | 5HH-F7445-01    | 30 - 28  | 5HH-H3321-01 | 33 - 18  | 5RM-H4753-00 | 23 - 34  | 90175-06807 | 6 - 12   |          |          |
|                 | 22 - 24  | 5RM-F5381-00    | 27 - 35  |                 | 30 - 35  | 4B4-H3330-01 | 33 - 10  | 23L-H5130-00 | 39 - 11  | 90176-22081 | 21 - 9   |          |          |
| 21D-F3389-00    | 21 - 22  | 5RM-F5388-00    | 27 - 30  | 21D-F8199-W1    | 17 - 28  | 18D-H3333-00 | 33 - 3   | 21D-H5540-00 | 39 - 6   | 90179-08146 | 37 - 11  |          |          |
| 5HH-F3418-00    | 21 - 7   | 5RM-F5389-00    | 27 - 31  | 5RM-F8267-00    | 19 - 23  |              | 33 - 7   | 21D-H5546-00 | 39 - 7   | 90179-12813 | 11 - 11  |          |          |
| 21D-F3435-00    | 21 - 8   | 5RM-F5391-00    | 27 - 20  | 21D-F834E-00    | 35 - 7   | 4B4-H3340-01 | 33 - 14  | 18D-H5885-00 | 7 - 15   |             | 13 - 4   |          |          |
| 3V9-F3441-10-35 | 21 - 13  | 5RM-F5392-00    | 27 - 21  | 21D-F834F-00    | 35 - 8   | 5HH-H3350-00 | 39 - 8   | 5RM-W0041-00 | 29 - 2   | 90179-25W22 | 21 - 6   |          |          |
| 5RM-F3467-00    | 29 - 21  | 5RM-F5396-00    | 27 - 18  | 21D-F8391-30    | 40 - 6   | 5HH-H3359-02 | 33 - 20  | 5RM-W0045-10 | 26 - 6   | 90179-25W23 | 21 - 4   |          |          |
| 21D-F4100-30    | 23 - 1   | 5RM-F5397-00    | 27 - 19  | 21D-F8391-40    | 40 - 6   | 5HH-H3371-01 | 39 - 9   | 5RM-W0047-00 | 26 - 5   | 90183-05008 | 35 - 5   |          |          |
| 21D-F4100-40    | 23 - 1   | 5RM-F5412-00    | 27 - 27  | 21D-F8391-50    | 41 - 5   | 21D-H3500-00 | 34 - 1   | 5HH-W0048-00 | 26 - 7   |             | 35 - 9   |          |          |
| 21D-F4100-50    | 23 - 1   | 5RM-F5448-20    | 27 - 26  | 21D-F8392-30    | 40 - 7   | 21D-H350E-00 | 34 - 5   | 5RM-W0057-00 | 26 - 4   | 90183-06802 | 6 - 22   |          |          |
| 5HH-F4181-00    | 23 - 20  | 5RM-F580T-00    | 26 - 3   | 21D-F8392-40    | 40 - 7   | 5RM-H350W-00 | 34 - 8   | 5RM-WE141-20 | 2 - 2    |             | 18 - 12  |          |          |
| 5RM-F4182-00    | 23 - 16  | 5RM-F582T-00    | 26 - 1   | 5RM-H1410-00    | 31 - 2   | 5RM-H3523-00 | 23 - 33  | 5RM-WF483-10 | 24 - 4   |             | 19 - 19  |          |          |
| 5RM-F4183-00    | 23 - 17  | 5RM-F583T-00    | 29 - 1   | 5HH-H1450-30    | 31 - 1   | 5HH-H3524-00 | 34 - 12  | 90101-06W00  | 27 - 11  | 90185-06W10 | 37 - 6   |          |          |
| 5RM-F4186-00    | 23 - 18  | 5HH-F5852-00    | 29 - 4   | 5LX-H1450-30    | 31 - 1   | 21D-H3530-00 | 38 - 19  | 90101-06W10  | 6 - 25   | 90185-08169 | 17 - 4   |          |          |
| 21D-F4230-30    | 40 - 3   | 5HH-F5854-00    | 29 - 3   | 5HH-H1800-00    | 32 - 1   | 35N-H3531-00 | 34 - 9   |              | 19 - 18  |             | 17 - 9   |          |          |
| 21D-F4230-40    | 41 - 3   | 5LW-F585B-00    | 29 - 13  | 4FP-H1801-00    | 32 - 2   | 5RM-H353H-00 | 34 - 6   | 90101-06W11  | 6 - 26   |             | 17 - 13  |          |          |
| 21D-F4230-50    | 40 - 3   | 5HH-F5867-00    | 29 - 6   | 4FP-H1828-01    | 32 - 4   | 5RM-H353R-00 | 34 - 4   | 90101-08W10  | 4 - 10   | 90185-10037 | 30 - 19  |          |          |
| 5RM-F4235-00    | 40 - 5   | 5RM-F5872-10    | 29 - 14  | 4FP-H182L-00    | 32 - 5   | 5RM-H3550-00 | 34 - 18  | 90101-10805  | 30 - 17  | 90185-12134 | 20 - 7   |          |          |
| 21D-F4244-30    | 23 - 2   | 5RM-F5875-00    | 29 - 17  | 5VL-H183G-00    | 32 - 6   | 5RM-H3559-00 | 34 - 2   | 90101-12498  | 20 - 19  | 90201-062G3 | 8 - 13   |          |          |
| 21D-F4244-40    | 23 - 2   | 5HH-F5917-00    | 26 - 15  | 5HH-H1960-00    | 38 - 1   | 5RM-H3570-10 | 34 - 7   | 90105-06813  | 26 - 2   | 90201-06380 | 36 - 7   |          |          |
| 21D-F4244-50    | 23 - 2   | 5RM-F5921-00    | 26 - 10  | 21D-H2021-00    | 38 - 7   | 5RM-H3578-00 | 34 - 15  | 90105-08002  | 17 - 12  | 90201-06735 | 6 - 11   |          |          |
| 21D-F4245-30    | 23 - 3   | 5HH-F5924-00    | 26 - 9   | 3AY-H2110-00    | 38 - 3   | 5RM-H357K-00 | 34 - 3   | 90105-08007  | 17 - 3   | 90201-06804 | 6 - 27   |          |          |
| 21D-F4245-40    | 23 - 3   | 5HH-F5926-00    | 26 - 12  | 5RM-H2112-00    | 38 - 4   | 5HH-H3634-00 | 34 - 14  | 90105-08011  | 17 - 7   |             | 18 - 3   |          |          |
| 21D-F4245-50    | 23 - 3   | 5HH-F5934-00    | 26 - 8   | 5HH-H2115-00    | 38 - 5   | 5HH-H366W-00 | 34 - 13  | 90105-08345  | 21 - 11  |             | 18 - 17  |          |          |
| 21D-F4250-30    | 40 - 4   | 5HH-F5937-00    | 26 - 11  | 5RM-H2116-00    | 38 - 6   | 4AN-H3912-00 | 37 - 4   | 90105-08724  | 1 - 13   |             | 19 - 13  |          |          |
| 21D-F4250-40    | 41 - 4   | 5HH-F5961-00    | 26 - 14  | 5RM-H2123-00    | 19 - 21  | 5RM-H3922-00 | 29 - 8   | 90105-08846  | 17 - 11  |             | 19 - 15  |          |          |
| 21D-F4250-50    | 40 - 4   | 5RM-F6111-00    | 28 - 1   | 5RM-H2131-00    | 19 - 22  | 4LR-H3945-00 | 37 - 5   | 90105-10638  | 26 - 16  |             | 23 - 24  |          |          |
| 5RM-F4500-00    | 23 - 4   | 4VW-F6241-00    | 28 - 5   | 5LX-H2151-01    | 38 - 17  | 5HH-H3969-10 | 37 - 14  | 90105-12030  | 20 - 20  |             | 23 - 30  |          |          |
| 5HH-F4512-00    | 23 - 7   | 4VW-F6242-00    | 28 - 3   | 21D-H2310-00    | 39 - 1   | 5RM-H3975-00 | 37 - 12  | 90109-063F7  | 16 - 3   | 90201-07641 | 5 - 4    |          |          |
| 5HH-F4523-00    | 23 - 8   | 5L9-F6243-00    | 28 - 2   | 5HH-H2370-01    | 39 - 3   | 5RM-H3976-00 | 37 - 17  | 90109-06577  | 29 - 9   | 90201-08326 | 4 - 9    |          |          |
| 1YH-F4524-00    | 23 - 9   | 5RM-F6249-00    | 28 - 4   | 5LX-H2501-00    | 38 - 8   | 5HH-H3980-10 | 29 - 11  | 90109-06W35  | 9 - 6    |             | 8 - 21   |          |          |
| 5HH-F4534-00    | 23 - 5   | 5HH-F6280-00    | 28 - 11  | 5HH-H2540-02    | 39 - 4   | 21D-H4310-00 | 35 - 1   | 90109-06W36  | 9 - 7    | 90201-08609 | 1 - 14   |          |          |
| 5VL-F4610-02    | 23 - 15  | 5HH-F6290-00    | 28 - 12  | 21D-H2590-01    | 38 - 12  | 21D-H4311-00 | 35 - 6   | 90109-06W37  | 9 - 8    | 90201-08753 | 17 - 16  |          |          |

ÍNDICE NUMÉRICO

| No. PEÇA    | REF. NO. | No. PEÇA    | REF. NO. | No. PEÇA    | REF. NO. | No. PEÇA    | REF. NO. | No. PEÇA    | REF. NO. | No. PEÇA    | REF. NO. |
|-------------|----------|-------------|----------|-------------|----------|-------------|----------|-------------|----------|-------------|----------|
| 90201-10135 | 30 - 3   | 90387-1001B | 19 - 9   | 90506-35474 | 30 - 20  | 93210-44800 | 1 - 12   | 9502M-06025 | 32 - 9   | 98507-05008 | 32 - 7   |
| 90201-10886 | 29 - 16  | 90387-1001C | 23 - 23  | 90508-16W13 | 13 - 22  | 93210-55669 | 32 - 3   | 9502M-06035 | 10 - 4   | 98507-05020 | 37 - 7   |
| 90201-122H1 | 2 - 18   |             | 23 - 29  | 90508-20W07 | 30 - 25  | 93210-57800 | 1 - 21   |             | 10 - 18  |             | 37 - 13  |
|             | 13 - 3   | 90387-10W66 | 18 - 15  | 90508-26667 | 11 - 5   | 93210-79200 | 1 - 9    | 9502M-06045 | 10 - 5   |             | 37 - 18  |
| 90201-124G9 | 20 - 22  |             | 23 - 22  | 90508-32W15 | 16 - 5   | 93306-002Y5 | 4 - 5    |             | 10 - 19  | 98507-05030 | 37 - 16  |
| 90201-12W69 | 20 - 8   |             | 23 - 28  | 90560-15290 | 25 - 3   | 93306-003X0 | 4 - 2    | 9502M-08012 | 17 - 17  | 98507-05040 | 37 - 15  |
| 90201-14W70 | 27 - 36  | 90387-15802 | 27 - 32  | 90560-15313 | 27 - 2   | 93306-201X3 | 14 - 8   | 9502M-08035 | 8 - 8    | 9850L-03008 | 23 - 6   |
| 90201-177G4 | 11 - 8   |             | 27 - 33  | 9131M-06010 | 29 - 20  | 93306-20221 | 2 - 15   | 9530M-05600 | 21 - 21  | 9851M-04018 | 29 - 22  |
|             | 14 - 21  | 90387-15W36 | 25 - 11  | 9131M-06012 | 4 - 7    | 93306-203XD | 14 - 25  | 9530M-06600 | 27 - 12  | 9851M-05016 | 39 - 2   |
| 90201-20266 | 14 - 6   | 90387-16804 | 4 - 4    | 9131M-06014 | 31 - 4   | 93306-203YG | 14 - 9   | 9530M-06700 | 30 - 8   | 9851M-05020 | 21 - 19  |
| 90201-20272 | 14 - 22  | 90387-17806 | 12 - 9   | 9131M-06016 | 8 - 24   | 93306-204X8 | 14 - 23  | 95607-10200 | 17 - 8   |             | 37 - 7   |
| 90201-202L3 | 11 - 4   | 90387-227H7 | 28 - 10  | 9131M-06020 | 6 - 3    | 93306-205A0 | 2 - 5    | 95607-14200 | 25 - 13  | 9851M-06010 | 10 - 11  |
| 90201-220T0 | 21 - 10  | 90401-10816 | 29 - 15  |             | 8 - 19   |             | 2 - 21   |             | 27 - 37  | 9851M-06012 | 12 - 4   |
| 90201-225A4 | 19 - 5   | 90430-06817 | 1 - 6    |             | 31 - 3   | 93306-252Y5 | 25 - 2   | 9560M-06100 | 29 - 10  | 9851M-06014 | 14 - 11  |
| 90201-25290 | 12 - 6   |             | 4 - 19   |             | 38 - 9   | 93306-252YS | 27 - 4   | 95617-12100 | 20 - 21  | 9851M-06020 | 6 - 17   |
| 90202-05187 | 8 - 5    | 90430-09809 | 39 - 5   | 9131M-08016 | 8 - 20   | 93306-302X6 | 27 - 3   | 9570M-06500 | 36 - 8   | 9870M-04012 | 29 - 5   |
| 90202-05188 | 8 - 6    | 90430-12227 | 5 - 9    |             | 12 - 8   | 93310-6290C | 2 - 9    |             | 39 - 12  | 9890M-06012 | 23 - 25  |
| 90202-06W01 | 23 - 12  | 90445-05807 | 29 - 24  | 91380-06035 | 10 - 17  | 93332-00079 | 21 - 1   | 9570M-08500 | 33 - 21  |             | 23 - 31  |
| 90202-26142 | 21 - 5   | 90445-10M50 | 23 - 13  | 91401-20012 | 30 - 12  | 93399-99949 | 21 - 2   | 9570M-12500 | 2 - 19   | 9890M-06016 | 19 - 12  |
| 90206-06090 | 8 - 4    | 90450-44062 | 6 - 4    | 91401-25015 | 30 - 24  | 93410-20809 | 14 - 7   | 95807-06020 | 20 - 11  |             | 19 - 20  |
| 90206-14001 | 30 - 4   | 90460-46206 | 6 - 28   | 91701-06020 | 30 - 10  | 93410-22039 | 14 - 17  | 9580M-06010 | 8 - 29   |             | 23 - 11  |
| 90206-14093 | 27 - 16  | 90464-13073 | 37 - 1   | 92017-08020 | 30 - 40  | 93440-10109 | 1 - 4    |             | 39 - 10  | 98980-06010 | 8 - 3    |
| 90208-07052 | 5 - 5    | 90464-13077 | 37 - 19  | 92907-05100 | 32 - 8   | 93450-16068 | 2 - 11   | 9580M-06014 | 18 - 8   | 98980-06014 | 8 - 14   |
| 90214-19002 | 14 - 16  | 90464-16039 | 28 - 13  | 92907-08100 | 7 - 41   | 93503-16802 | 13 - 19  |             | 18 - 13  | 99001-05600 | 30 - 31  |
| 90215-12211 | 13 - 17  | 90465-08801 | 10 - 24  | 9290L-06200 | 30 - 11  | 93604-10011 | 15 - 3   |             | 20 - 13  |             | 30 - 38  |
| 90240-08W04 | 30 - 23  | 90465-08802 | 10 - 23  |             | 30 - 30  | 93608-30839 | 16 - 8   |             | 24 - 3   | 99001-10600 | 16 - 6   |
| 90249-06220 | 30 - 29  | 90465-13152 | 18 - 19  |             | 30 - 37  | 93700-06804 | 20 - 2   | 9580M-06016 | 17 - 25  | 99002-05600 | 5 - 3    |
|             | 30 - 36  |             | 38 - 13  | 9290M-04600 | 29 - 23  | 93822-14043 | 14 - 26  | 9580M-06020 | 4 - 15   | 99009-17400 | 11 - 9   |
| 90249-12800 | 30 - 14  | 90467-08092 | 8 - 33   | 9290M-05100 | 37 - 8   | 94108-21802 | 25 - 8   | 9581M-06016 | 10 - 13  |             | 12 - 10  |
| 90269-07077 | 23 - 26  | 90467-09W06 | 23 - 14  | 9290M-05200 | 21 - 20  | 94111-18800 | 27 - 23  | 9581M-10075 | 17 - 6   | 99009-20500 | 13 - 24  |
|             | 23 - 32  | 90467-100A0 | 7 - 12   | 9290M-06600 | 6 - 24   | 94211-18850 | 27 - 24  | 9582M-06012 | 23 - 19  | 99244-00160 | 20 - 16  |
| 90280-03045 | 2 - 20   | 90467-13858 | 9 - 4    |             | 38 - 10  | 94227-21848 | 25 - 9   | 9582M-08014 | 17 - 20  | 99530-10114 | 1 - 17   |
| 90282-05001 | 13 - 2   | 90467-14117 | 8 - 26   | 9290M-08200 | 21 - 12  | 94325-18801 | 27 - 25  |             | 24 - 6   |             | 9 - 5    |
| 90338-16148 | 17 - 2   | 90467-15001 | 8 - 27   | 93101-10800 | 10 - 22  | 94325-21117 | 25 - 10  | 9700M-06016 | 18 - 16  |             | 9 - 9    |
| 90340-12097 | 5 - 8    | 90467-15012 | 6 - 19   | 93101-12173 | 16 - 4   | 94416-21800 | 25 - 5   |             | 19 - 17  |             | 10 - 3   |
| 90340-14W02 | 10 - 6   |             | 8 - 31   | 93102-12224 | 13 - 23  | 94421-18801 | 27 - 17  |             | 30 - 7   |             | 10 - 16  |
| 90340-32W03 | 10 - 8   | 90468-20196 | 30 - 5   | 93102-20143 | 14 - 24  | 94581-97121 | 27 - 38  | 9700M-06020 | 18 - 2   |             |          |
| 90381-18800 | 20 - 3   | 90468-26048 | 11 - 3   | 93106-20021 | 25 - 4   | 94582-18090 | 4 - 11   | 97017-06020 | 16 - 11  |             |          |
| 90387-06023 | 8 - 16   | 90480-01868 | 19 - 7   | 93106-26005 | 27 - 5   | 94681-97001 | 27 - 39  | 97607-04114 | 7 - 29   |             |          |
|             | 18 - 5   |             | 19 - 11  | 93109-14021 | 27 - 14  | 94700-00834 | 1 - 15   | 9760L-04312 | 29 - 12  |             |          |
| 90387-06113 | 35 - 12  | 90480-12581 | 8 - 15   | 93109-20014 | 11 - 12  | 9502L-06020 | 34 - 17  | 97704-04008 | 34 - 16  |             |          |
| 90387-061V4 | 18 - 4   | 90480-13567 | 19 - 6   | 93210-11001 | 2 - 17   | 9502L-08035 | 21 - 14  | 97704-04012 | 34 - 11  |             |          |
| 90387-06681 | 17 - 26  |             | 19 - 10  | 93210-11453 | 4 - 3    | 9502M-06008 | 38 - 18  | 9770M-04025 | 36 - 4   |             |          |
| 90387-06W41 | 20 - 10  | 90480-14003 | 35 - 11  | 93210-14104 | 27 - 15  | 9502M-06010 | 14 - 28  | 9770M-06025 | 33 - 13  |             |          |
| 90387-06W62 | 18 - 9   | 90480-24186 | 19 - 4   | 93210-14800 | 10 - 7   |             | 29 - 18  |             | 33 - 17  |             |          |
|             | 19 - 16  | 90501-10802 | 30 - 13  | 93210-19123 | 10 - 21  | 9502M-06012 | 38 - 2   | 98507-01014 | 7 - 32   |             |          |
|             | 20 - 14  | 90506-15260 | 27 - 9   | 93210-30800 | 6 - 2    | 9502M-06016 | 4 - 18   | 98507-04008 | 7 - 20   |             |          |
| 90387-10003 | 30 - 18  | 90506-23801 | 30 - 6   | 93210-32800 | 10 - 9   | 9502M-06020 | 1 - 10   | 98507-05008 | 7 - 28   |             |          |